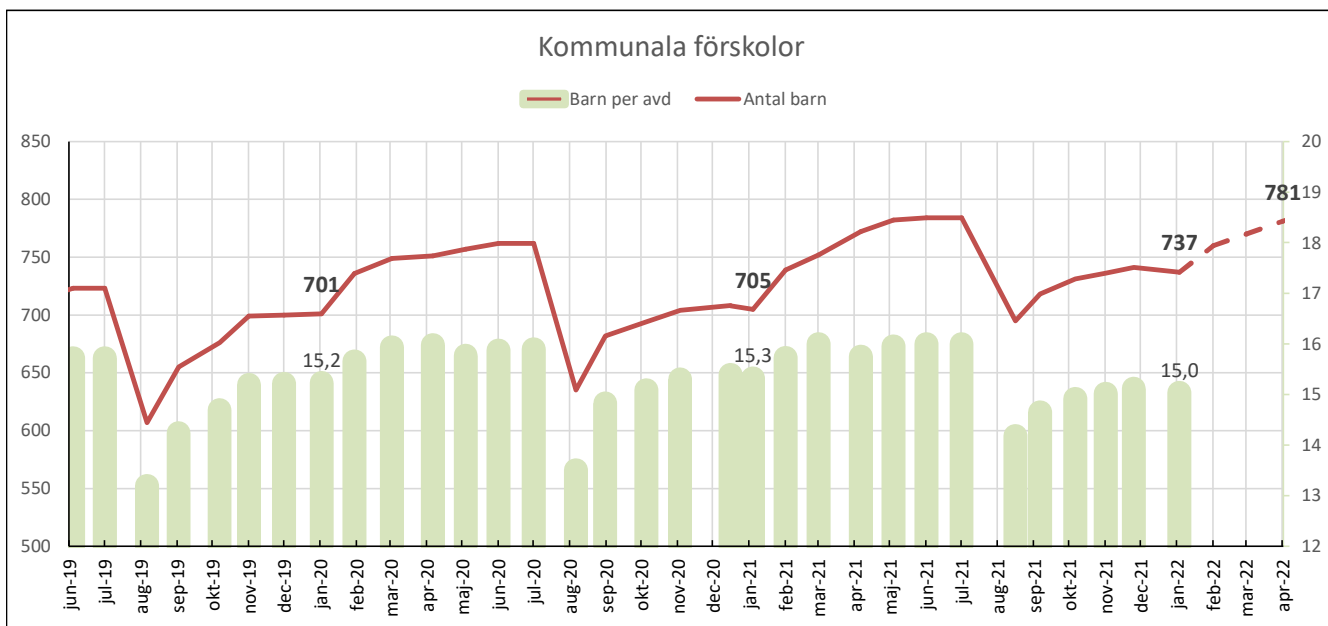
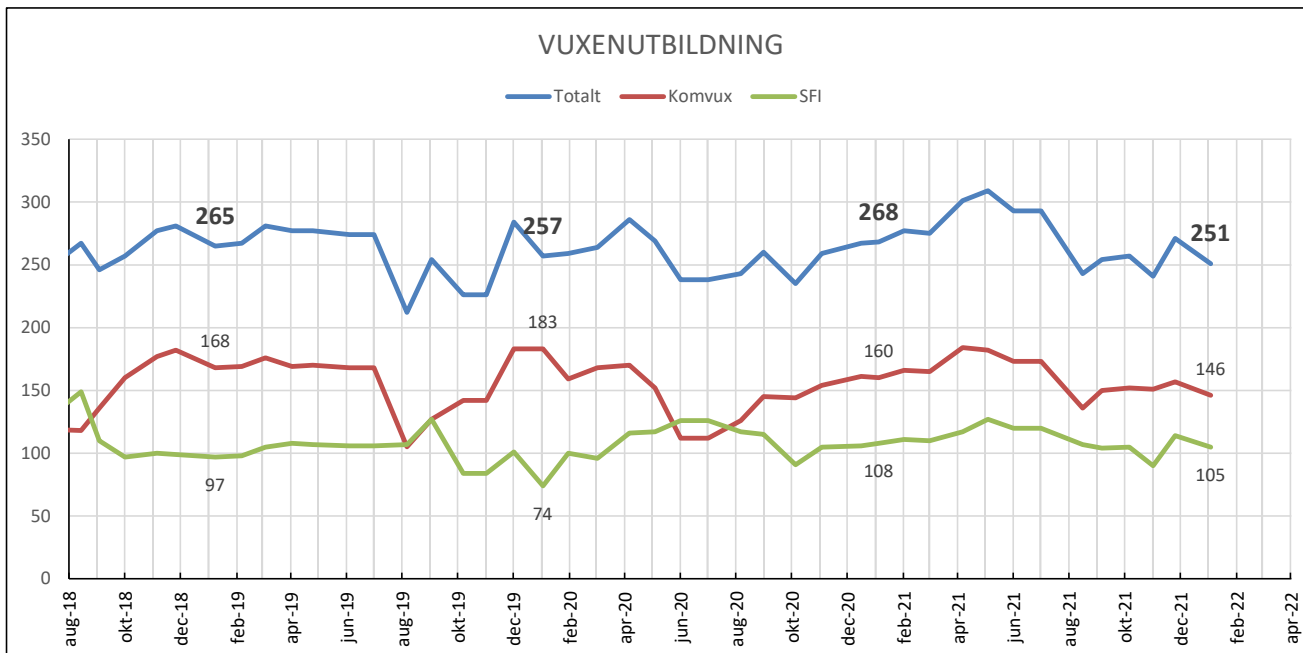
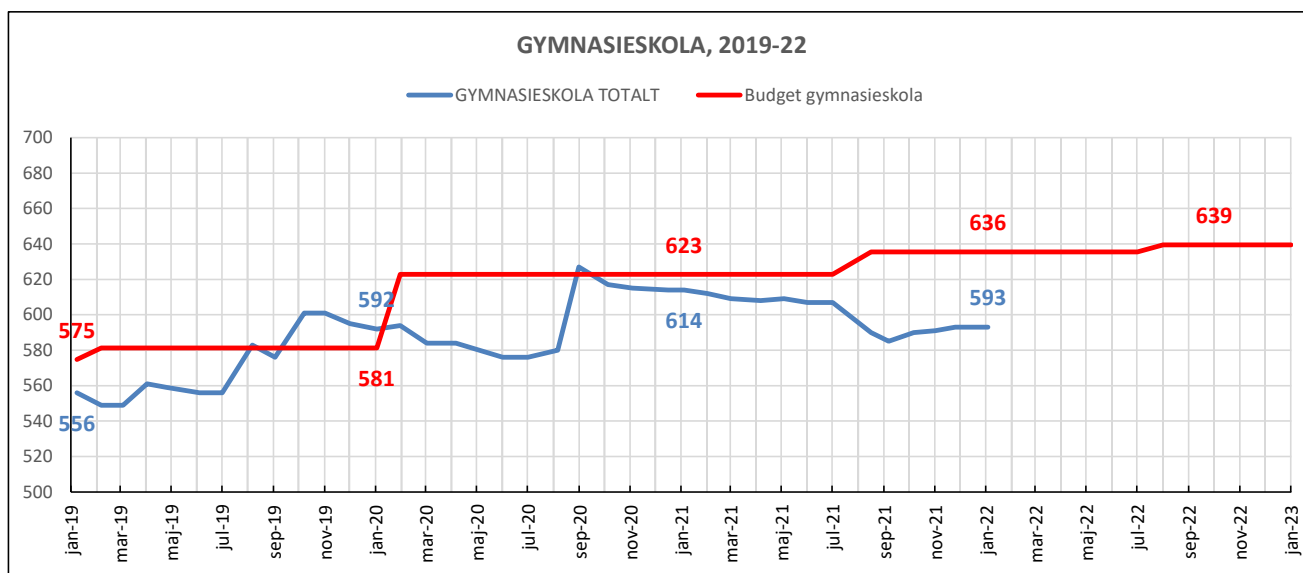
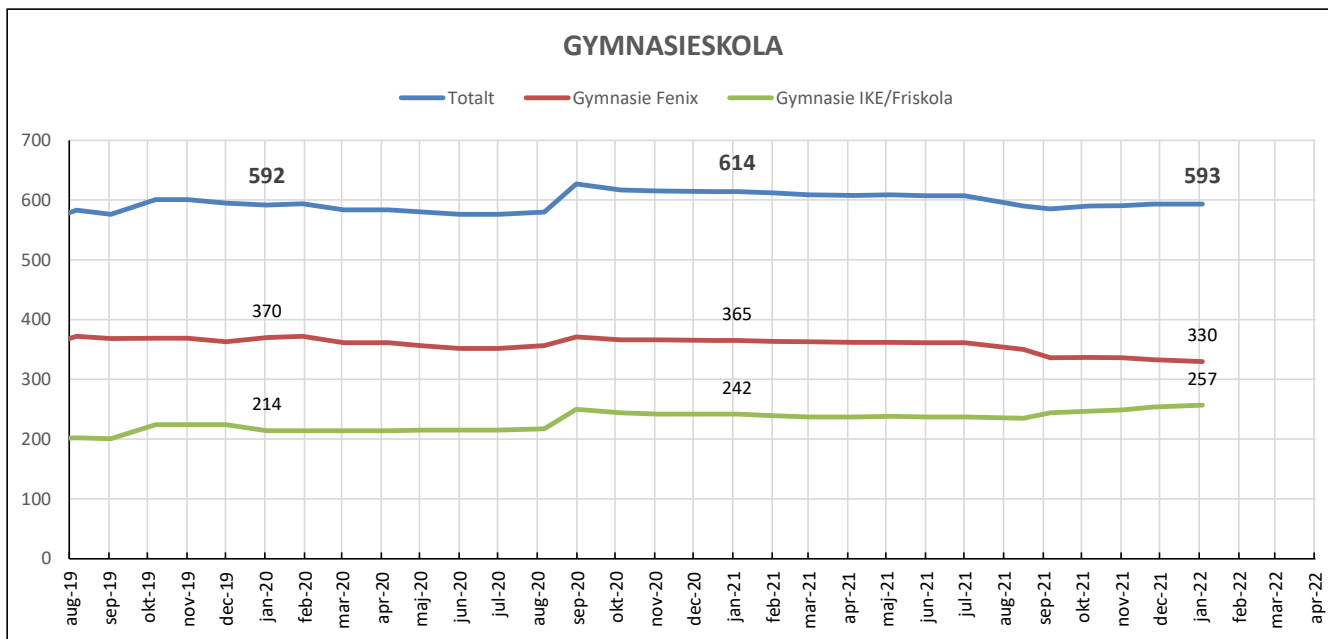
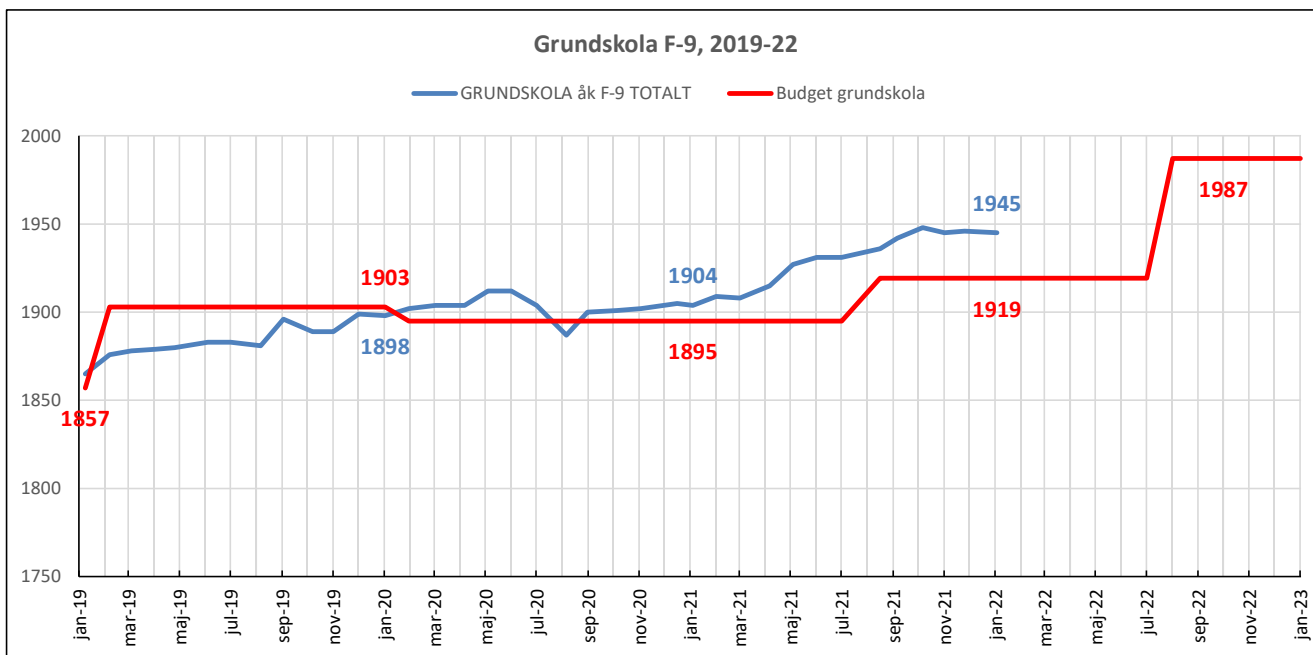


Förskoleprognos		16,5	Antal barn	Netto	Netto	Netto	Netto	Prognos	Prognos	Prognos	Prognos	Kvarstående kapacitet		Antal barn i kön (-> APRIL)	
Förskola	Avd	Max	2022-01-03	jan	feb	mar	apr	30-jan	28-feb	30-mar	30-apr				
Bondstorp	1	17	21					21	21	21	21	-5		3	
Byarum	3	50	50	1				51	51	51	51	-2	-1	6	11
Åker	1	17	10					10	10	10	10	7			
Klevshults	1	17	18					18	18	18	18	-2		2	
Hok	3	50	43		2	2		43	45	47	47	3		2	
Svenarum	2	33	25	1				26	26	26	26	7	10	1	3
Fritiden	0	0	0					0	0	0	0	0			
Växthuset	5	74	50		15	6		50	65	71	71	3		1	
Götafors	0	0	0					0	0	0	0	0			
Nyckelpigan	3	50	49	1				50	50	50	50	-1	6	5	10
Slätten	6	99	100	1				101	101	101	101	-2		2	
Södra	2	33	32					32	32	32	32	1			
Petersborg	2	33	26	2				28	28	28	28	5			
Åviken	6	99	99					99	99	99	99	0		2	
Bullerbyn	6	99	92	1				93	93	93	93	6		3	
Fågelfors	4	66	53	8				61	61	61	61	5	19	2	17
Gullbäcken	3	50	41		4			41	45	45	45	5		7	
Tallbacken	2	33	28	1		1		29	29	30	30	3		5	
TOTALT	50	816	737	16	21	9	0	753	774	783	783	42		41	







Grundskola F-9	2015/16	2016/17	2017/18	2018/19	2019/20	2020/21	2022-01-03
TOTALT	1 717	1 814	1 889	1 885	1 897	1 911	1 945
BUDGET				1 857	1 899	1 895	1 919
Alternativ grundskola	74	73	92	95	104	117	122
Kommunal grundskola	1 643	1 741	1 797	1 790	1 793	1 794	1 823
Grundskola F-9 i Vaggeryd	807	842	856	866	879	875	900
Grundskola F-9 i Skillingaryd	607	648	648	644	672	673	672
Grundsärskola	9	8	7	7	8	9	13
Grundskola F-9 i Hok	62	64	98	109	99	100	93
Grundskola F-9 i Klevshult	27	29	41	46	51	43	38
Grundskola F-9 i Svenarum	46	65	65	31	7	13	24
Grundskola F-9 i Åker	28	24	20	18	15	17	24
Grundskola F-9 i Bondstorp	19	21	26	25	23	19	13
Grundskola F-9 i Byarum	37	39	37	43	38	46	46
Grundskola F-9 i IKE	14	10	14	15	20	30	31
Grundskola F-9 i Tofteryd	61	63	78	81	84	87	91

