



**VAGGERYDS
KOMMUN**

Årsredovisning 2020

AU

2021-02-11



Resultaträkning

Resultatredovisning

RESULTATRÄKNING, TKR	Bokslut 2020	Budget 2020	Avvikelse budget	Bokslut 2019	Bokslut 2020/2019
Verksamhetens intäkter	45 388	24 270	21 118	46 464	1 076
Verksamhetens kostnader	-296 900	-277 564	-19 336	-287 141	9 759
Verksamhetens nettokostnader	-251 517	-253 294	1 782	-240 677	10 835
Kapitalkostnader	-1 233	-873	-360	-69	116
Resultat efter avskrivningar	-252 744	-254 167	1 423	-241 795	10 949
Budget	254 167	254 167		243 871	
ÅRETS RESULTAT	1 423	0		2 076	

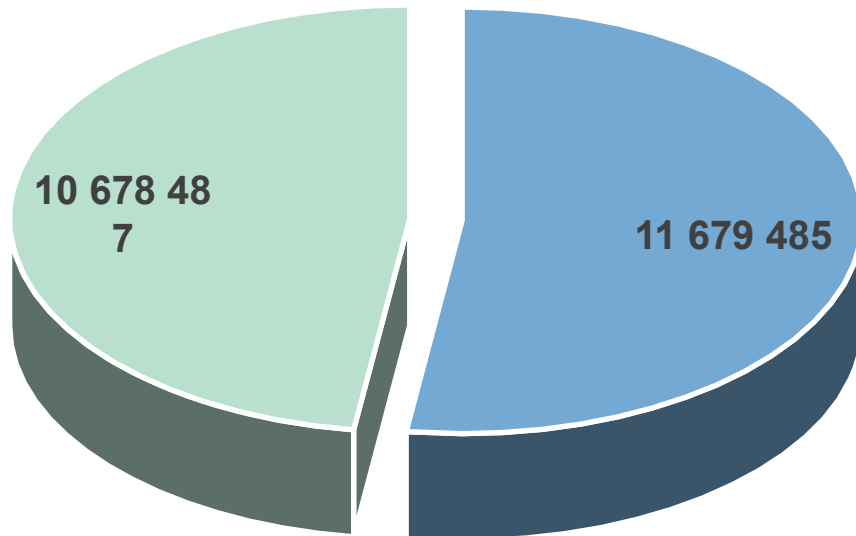


Driftredovisning

	DRIFTREDOVISNING, TKR	Bokslut 2020	Budget 2020	Avvikelse budget	Bokslut 2019	Bokslut 2020/2019
100	Politisk verksamhet	842	1 100	258	1 127	-285
285	Bostadsanpassningsbidrag	1 724	1 100	-624	1 159	565
750	Verkställighet IFO	10 328	10 789	461	11 870	-1 542
751	Familjerätt och familjerådgivning	886	886	0	139	747
753	Ensamkommande barn	3	0	-3	-755	758
754	Myndighet	26 813	25 766	-1 047	25 083	1 730
756	Social omsorg	7 125	6 713	-412	5 546	1 579
770	Ledning och stödsystem	20 462	20 708	246	19 110	1 352
771	Äldreomsorg	106 010	107 613	1 603	105 763	247
774	Hälso-och sjukvårdsinsatser	25 520	25 008	-512	24 119	1 401
781	LSS insatser	16 785	16 300	-485	14 650	2 135
782	Övriga insatser LSS	9 390	10 748	1 358	11 087	-1 697
785	Bostad med särskild service	26 856	27 436	580	22 897	3 959
	TOTALT	252 744	254 167	1 423	241 795	10 949

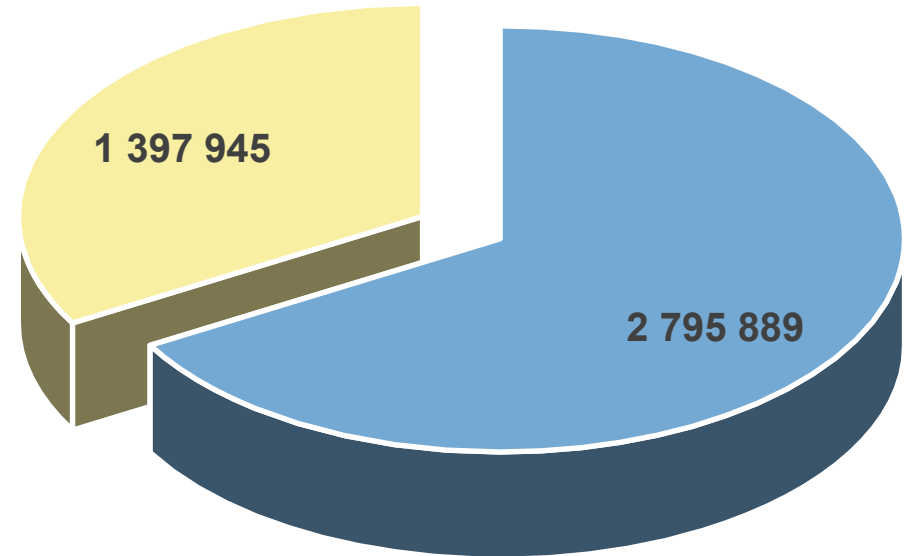


Statsbidrag COVID-19 tom 31 aug 2020



- Totalt sökt belopp tom 31 aug 2020
- Fördelning av statsbidrag (91,43%)

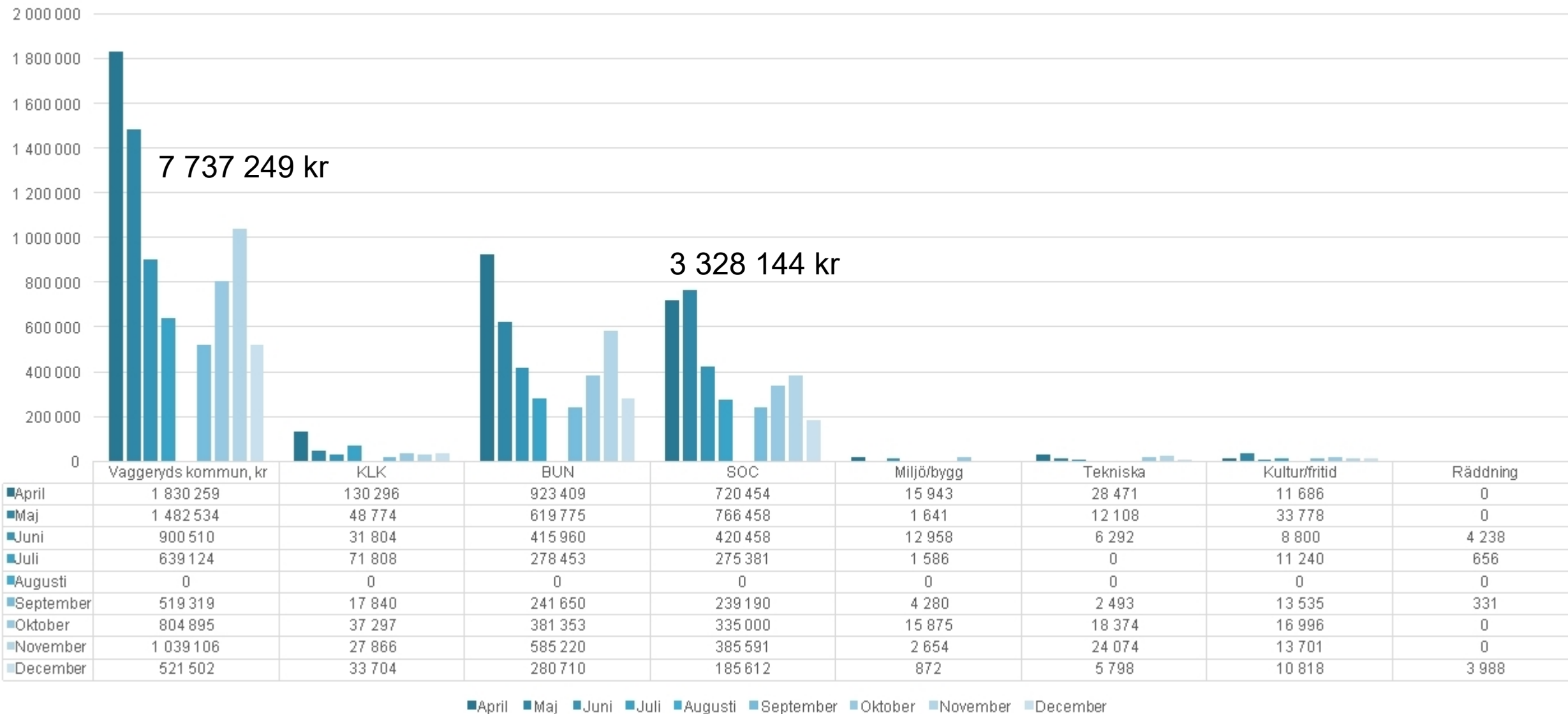
Statsbidrag COVID-19 tom 30 nov 2020



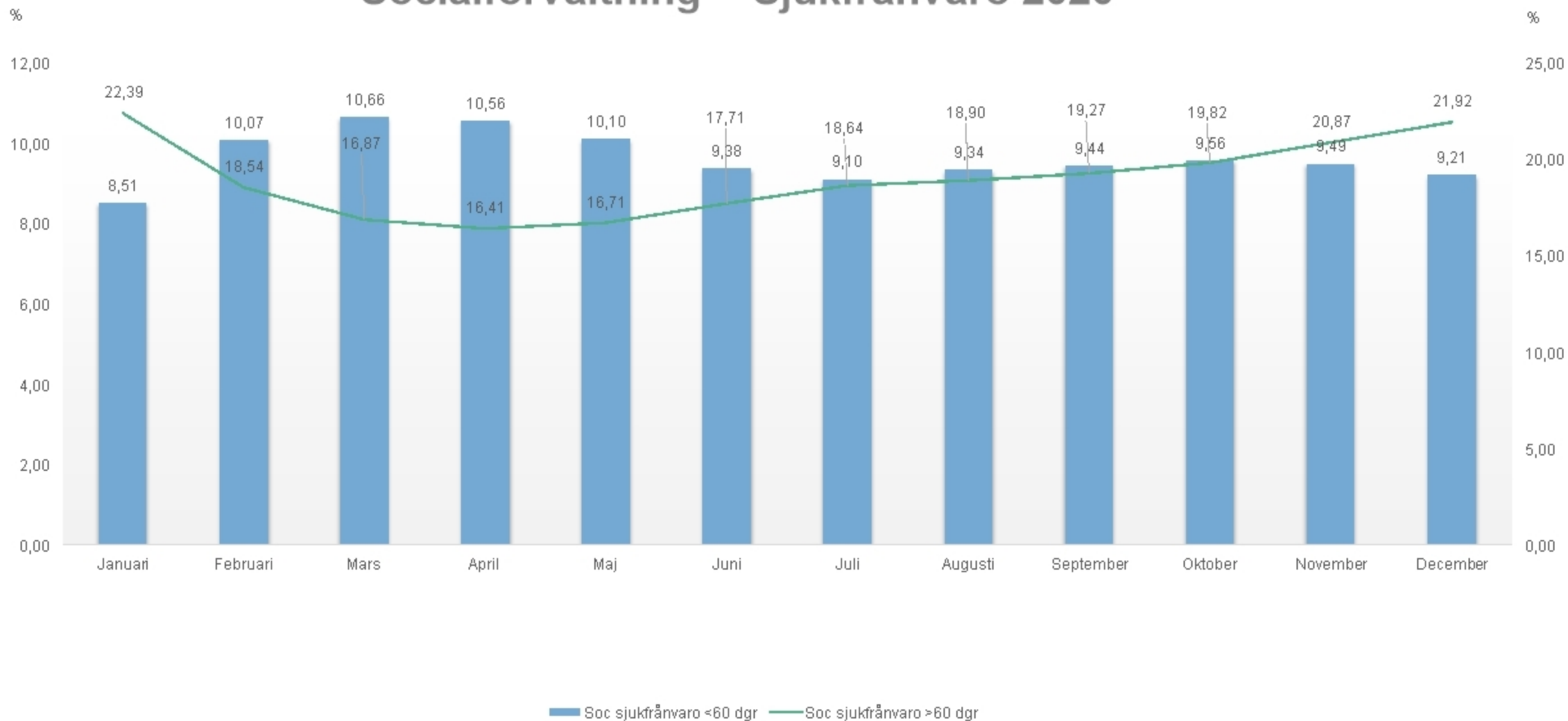
- Totalt sökt belopp tom 30 nov 2020
- Bokat upp (50%)



Statsbidrag Sjuklöner COVID-19



Socialförvaltning - Sjukfrånvaro 2020



Verksamhetens nyckeltal

Socialnämnden, nyckeltal	Bokslut 2020		Bokslut 2019		Bokslut 2018		Bokslut 2017		Bokslut 2016		
	medel	Antal	Tkr	Antal*	Tkr	Antal*	Tkr	Antal*	Tkr	Antal*	Tkr
Placerade barn institution (kostnad per helårsplaceringar)		1,24	1 977	0,56	969	4,35	1 333	4,36	1 407	3,98	1 406
Placerade barn familjehem (kostnad per helårsplaceringar)		13	300	9	473	14	257	12	297	12	254
Heldygnsvård missbruk (kronor per dygn)		834	2,9	1 402	2,1	777	1,4	1 233	3,0	1 302	2,4
Skyddat boende (kronor per dygn)		521	2,4	452	2,5	313	1,8	268	2,4	733	2,2

Socialnämnden, nyckeltal	Bokslut 2020		Bokslut 2019		Bokslut 2018		Bokslut 2017		Bokslut 2016		
	medel	Antal	Tkr	Antal*	Tkr	Antal*	Tkr	Antal*	Tkr	Antal*	Tkr
Särskilt boende (netto kostnad per brukare)		83	545,7	94	513,2	92	597,8	107	518,0	111,00	446,4
Demensboende (netto kostnad per brukare)		19	504,0	16	588,2	14	702,6	17	527,4	18	498,6
Personer med hemtjänst (netto kostnad per brukare)		203	214,3	201	214	215	175,2	223	159,6	220	155,5
Beviljade hemtjänsttimmar (kronor per timme)		51 614	0,701	61 889	0,592						



Verksamhetens nyckeltal

Socialnämnden, nyckeltal	Bokslut 2020		Bokslut 2019		Bokslut 2018		Bokslut 2017		Bokslut 2016		
	medel	Antal	Tkr	Antal*	Tkr	Antal*	Tkr	Antal*	Tkr	Antal*	Tkr
Personlig assistans (netto kostnad per brukare)		9	825,4	9	828,4	13	842,8	14	764,8	12	564,0
Personlig assistans SFB (netto kostnad per brukare)		18	320,6	18	258,8	18	265,6	19	316,6	23	311,1
Korttidsvistelse, inskrivna (netto kostnad per brukare)		21	134,3	21	133,1	20	140,4	20	120,9	15	150,2
Korttidstillsyn, inskrivna (netto kostnad per brukare)		11	196,0	12	153,6	13	136,2	14	98,5	11	102,2
Daglig verksamhet, inskrivna (netto kostnad per brukare)		65	112,9	62	154,9	63	125,1	65	118,3	53	129,0
Bostad med särskild service (netto kostnad per brukare)		36	809,9	31	835,6	31	774,5	31	730,7	32	658,7
Social omsorg, serviceboende LSS (netto kostnad per brukare)		6	675,9	7	586,6	6	648,1	6	635,9	5	733,8
Social omsorg, boendestöd SOL (netto kostnad per brukare)		50	116,7								





**VAGGERYDS
KOMMUN**



**PLATS
FÖR ATT GÖRA
SKILLNAD**

VAGGERYDS KOMMUN