



Bilaga 2

Måluppfyllelse till årsredovisning 2023

Utveckling och utfall för Vaggeryds kommuns mål för hållbar
utveckling

Del av KS 2024/017 Årsredovisning Vaggeryds kommun 2023 samt
KS 2023/167 (2019/160) Strategiskt hållbarhets- och utvecklingsprogram
Till KF 2024-04-22

version 2024-03-18 till KSAU

Innehåll

Vision, värdegrund och övergripande mål	3
Vision och värdegrund 2030	3
Övergripande mål för mandatperioden 2019-2022 och 2023-2026	3
Utveckling och utfall för måluppfyllelse 2023.....	4
Kommentar kring utveckling och måluppfyllelse 2023	5
Utveckling och utfall måluppfyllelse 2023	6
Summering måluppfyllelse utfall för helår 2023.....	7
Nämndernas och bolagens måluppfyllelse	9
Utveckling och måluppfyllelse per fullmäktigemål	10
Mål 1 Vaggeryds kommun ska vara en plats med hållbar samhällsutveckling och tillväxt i hela kommunen	10
Sammanfattning uppföljning mål 1	10
Mål 2. Vaggeryds kommun ska vara en plats med en hög sysselsättning, ett varierat näringsliv och en utbildning med god kvalitet	12
Sammanfattning uppföljning mål 2	12
Mål 3 Vaggeryds kommun ska vara en plats med hög kunskapsnivå, en aktiv fritid och ett rikt kulturliv - för en god hälsa.....	14
Sammanfattning uppföljning mål 3	14
Mål 4 Vaggeryds kommun ska vara en plats som är attraktiv, trygg och tillgänglig - där alla känner delaktighet och kan påverka	16
Sammanfattning uppföljning mål 4	16
Samlad tvärssektoriell analys KF-mål	18
Agenda 2030	20

Vision, värdegrund och övergripande mål

Vision och värdegrund 2030

Här ger vi plats för att göra skillnad

En plats för möjligheter formad med *tanke och omtanke*.
Där lusten är vår drivkraft och där glädjen smittar.

En plats med stark tradition för gränslöst skapande.
Där gemensam vilja och kunskap får livet att lyfta och *idéer att bli verklighet*.

En plats i rörelse som bygger på mångfald och hållbarhet.
Där allt är nära och *alla har betydelse*.



Övergripande mål för mandatperioden 2019-2022 och 2023-2026

Alla som bor, lever och verkar i Vaggeryds kommun uppnår tillsammans visionen genom fyra mål:

Vaggeryds kommun ska vara en plats...

- med hållbar samhällsutveckling och tillväxt i hela kommunen
- med hög sysselsättning, ett varierat näringsliv och en utbildning med god kvalitet
- med en hög kunskapsnivå, en aktiv fritid och ett rikt kulturliv - för en god hälsa
- som är attraktiv, trygg och tillgänglig - där alla känner delaktighet och kan påverka



Vaggeryds kommuns fyra mål för mandatperioden är långsiktiga och är kopplade till FNs 17 globala mål inom Agenda2030. Alla verksamheter bidrar till samtliga fyra mål som förtydligas genom ett strategiskt hållbarhets- och utvecklingsprogram. Samtliga mål följs upp i samband med prognos och rapportering av ekonomi och kvalitetsresultat. De planer

och riktlinjer som hanteras och beslutas politiskt ska harmonisera med Vaggeryds kommuns övergripande mål, och det ska även fullmäktiges mål för organisationens resurser, d.v.s. finansiella mål, mål för arbetsgivarpolitiken samt mål det egna miljöarbetet, som en del av en god hushållning med organisationens ekonomiska, ekologiska och sociala resurser.

Kort om de övergripande målen förhållbar utveckling

Visionen 2020 för Vaggeryds kommun förlängdes till 2030 i syfte att skapa förutsättningar för nya mål för mandatperioden och att dessa skulle kunna hålla över tid. Agenda2030 uppmanar med sina globala mål att skapa lokala mål som har en politisk bred förankring. En bred politisk förankring gav för Vaggeryds kommun under 2019 en gemensam målbild i form av att gå mot en hållbar tillväxt, att målen skulle ha ett medborgarperspektiv, samt att det ska kunna synas en utveckling och förflyttning, men utan att tappa bort ansvaret för att förvalta. Kommunstyrelsen och representanter från fullmäktige förde bl.a. dialog med olika målgrupper i syfte att kunna formulera mål som ska ge medborgareffekt och målen beslutades den 27 maj i fullmäktige efter internremiss. Kommunfullmäktiges mål för hållbar utveckling är förtydligade i ett Strategiskt hållbarhets- och utvecklingsprogram www.vaggeryd.se/agenda2030. Under 2023 infördes även politiska strategier i Strategiskt hållbarhets- och utvecklingsprogram som ska följas upp fr.o.m. 2024. Från 2024 är även de 16 delmålen minskade till 12 områden. Ett arbete är påbörjat att analysera måluppfyllelsen tvärsektorielt i syfte att identifiera vilka områden som i framtiden kräver ett gemensamt fokus.

Utveckling och utfall för måluppfyllelse 2023

Vaggeryds kommun har fyra övergripande mål för hållbar utveckling 2020-2022 samt 2023-2026 som ska hjälpa till att uppnå visionen – *Plats att göra skillnad*, samt bidra till Agenda2030. Alla som bor, lever och verkar i Vaggeryds kommun uppnår målen tillsammans. Utöver de fyra målen för hållbar utveckling finns mål för en god hushållning med organisationens ekonomiska, ekologiska och sociala resurser som summeras i finansiella mål, miljömål samt arbetsgivarmål.

Tabell A.1

KF mål effekt för invånaren enligt ambitionsnivå	2019 nuläge	2020 mål- uppfyllelse	2021 utv.	2021 Mål- uppfyllelse	2022 utv.	2022 Mål- uppfyllelse	2023 utv.	2023 Mål- uppfyllelse
KF1 Hållbar samhälls- utveckling	Delvis bra nuläge	Uppfylls delvis	↗	Uppfylls delvis	→	Uppfylls delvis	↗	Uppfylls delvis 1 delmål uppfylls 3 uppfylls 50-74 %
KF2 Näringsliv, utbildning och sysselsättning	Delvis bra nuläge	Uppfylls delvis	↗ ↘	Uppfylls delvis	↗	Uppfylls delvis	↗ ↘	Uppfylls delvis 3 delmål uppfylls 50-74% 1 uppfylls < 50 %
KF3 Kultur, fritids- /fritids-utbud och folkhälsa	Delvis bra nuläge	Uppfylls delvis	↗	Uppfylls delvis	↗	Uppfylls delvis	→ ↗	Uppfylls delvis 2 delmål uppfylls 50-74% 2 uppfylls < 50 %
KF4 Delaktighet, tillgänglighet, trygghet och attraktivitet	Bra nuläge	Uppfylls	↗ ↘	Uppfylls delvis	↗	Uppfylls delvis	↗ →	Uppfylls delvis 1 delmål uppfylls 2 uppfylls 50-74 % 1 uppfylls < 50 %

Målen mäts i **effekt för invånaren enligt en uppsatt ambitionsnivå** (Tabell A) med delmål kopplade till politiskt styrda mätområden. Varje mätområde följs upp med en eller fler indikatorer. Resultat för indikatorer summeras till resultat för mätområden, sedan delmål och vidare upp till det övergripande fullmäktigemålet. 75 % är gränsen för uppfyllt delmål. Alla delmål ska uppfyllas för att målet anses uppfyllt.

Tabell B

Nämnders och bolags bidrag	Måluppfyllelse 2023			Utveckling 2023			Totalt antal
	Uppfylls ej	Uppfylls delvis	Uppfylls	Negativ utveckling	Delvis god utveckling	God utveckling	
<i>Enligt nämnders och styrelser bedömning</i>				↘	→	↗	
KF1		5	4		6	3	9
KF2	2	4	6	1	7	4	12
KF3		5	5		5	5	10
KF4		4	6		6	4	10
Totalt antal	2	18	21	1	24	16	41
Total andel %	4,9 %	43,9 %	51,2 %	2,4 %	56,1 %	41,5 %	

Nämndernas och bolagens bidrag bedöms av respektive nämnd/styrelse och summeras här. (Tabell B)

Utfall för 2023, baserat på sammanräkning av mätindikatorer och en sammanvägd bedömning:

KF1. Hållbar samhällsutveckling och tillväxt i hela kommunen: **Uppfylls delvis**.

(1 delmål uppfylls, 3 uppfylls 50-74 %)

KF2. Hög sysselsättning, ett varierat näringsliv och en utbildning med god kvalitet: **Uppfylls delvis**

(3 delmål uppfylls 50-74%, 1 uppfylls < 50)

KF3. Hög kunskapsnivå, en aktiv fritid och ett rikt kulturliv - för en god hälsa: **Uppfylls delvis**

(2 delmål uppfylls 50-74%, 2 delmål uppfylls < 50 %)

KF4. Attraktiv, trygg och tillgänglig kommun- där alla känner delaktighet och kan påverka: **Uppfylls delvis**

(1 delmål uppfylls, 2 delmål uppfylls 50-74 %. 1 uppfylls < 50 %)

Kopplat till nämndernas och bolagens bidrag uppfylls 21 (51,2 %) av 41 nämnd och styrelsemål för 2023, 18 (43,9 %) uppfylls delvis och 2 (4,9 %) uppfylls ej.

Ränteläge, inflation, prisökningar, omvärldsläge och personalförsörjning påverkar fortsatt nämndernas måluppfyllelse.

Kommentar kring utveckling och måluppfyllelse 2023

En ny Översiktsplan var under 2023 utställd för granskning, och beräknas antas under 2024. En kulturmiljöplan, en reviderad lekplatspolicy och en ny avfallsplan för GGVV är antagna.

Detaljplaneringen med mål planering för 150 bostäder per år har under 2023 givit planberedskap för 335 bostäder. Detaljplaner som vunnit laga kraft är Östra strand, Smultronet samt Hok 1:110. Nya villatomter i Skillingaryd och i Hok är klara för bostadsbyggnation. Bostadsbyggandet i sig har bromsats in. 32 bostäder är slutförda av det årliga målet 75 samt att bygglovsansökningar har minskat. Även nyproduktion inom kommunalt bostadsbyggande har avstannat på grund av ränteläge och kostnadsökningar.

Nya Götafors värmeverk har tagits i drift under året. Detta markerar en milstolpe i bolagets utveckling och skapar goda förutsättningar för en hållbar tillväxt i Vaggeryds kommun.

Ett nytt system för fastighetsärenden har implementerats och planering pågår för fastighetsskötsel i egen regi.

Tre skolbyggnader har tagits i bruk under året, Nya Götafors, Sörgårdsskolan och Fenix 2. Det pågår även större renoveringar av förskolor samt finns fortfarande en del tillfälliga lokaler i fr.a. Vaggeryds tätort, vilket påverkar flera mål. En lokalförsörjningsstrategi för skolor och förskolor har antagits under året.

Etableringar är fortsatt på framfart. Etableringarna/byggnationerna på Stigamo tar fart igen, för att matcha tillgången på ström utlovat våren 2025. Företagsklimatsundersökningar visar goda resultat, där 2023 års delresultat för SKR öppna jämförelser Insikt visar goda betyg såväl för tillstånd, tillsyn och upphandling. Svenskt Näringslivs enkät ger gott betyg och i ranking hamnar Vaggeryds kommun på första plats i länet.

Behörigheten till gymnasiet för elever i årskurs 9 har ökat något från föregående år men resultatet i årskurs 6 och 9 ligger fortsatt på nivåer som är under målsättningen. Elever i årskurs 3 som klarat alla delprov på nationella provet i matematik och svenska har fortsatt höga nivåer, liksom fortsatt höga nivåer vad gäller fullföljd utbildning på gymnasiet, såväl för de som fullföljer 3 respektive 4 år. Fortsatt god behörighet bland lärare och personal. Det är fortsatt skillnader i resultat mellan enheter, klasser och kön. Ett fortsatt fokus är därmed arbetet med att öka likvärdigheten.

Arbetslöshet och ungdomsarbetslöshet ligger fortsatt lågt. Arbetslösheten för unga 18-24 har minskat under 2023 totalt, men ökar för män under senare delen av året. Det är fortsatt lågt försörjningsstöd jämfört med län och rike.

Kostverksamheten i skolan utvecklas fortsatt för att möta eleverna i målsättningarna att både få en god, näringsrik och mättande skolmåltid. Ökning sker även av antalet tillagningskök.

Ohälsotalet är fortsatt på bra nivåer, men det är stora skillnader mellan kön och åldersklasser.

Inom socialtjänsten har helhetssynen i brukarundersökningarna inom äldreomsorgen och det samlade resultatet för individ- och familjeomsorgen samlat förbättrats. Deltagare i idrottsföreningar ökar återigen (2022).

Ett bidrags- och bokningssystem för föreningar har implementerats under året. Projektet Slussen är samarbete mellan AME och biblioteken, som är finansierat av Länsstyrelsen där medborgarservice erbjuds. Underhåll och renovering av simhallar har pågått under året, liksom planering av en ny simhall. Nya lokaler i den öppna ungdomsverksamheten har arbetats fram och tagits i bruk med en hög delaktighet av ungdomarna själva.

Delaktighet arbetas det med även i andra verksamheter. Exempelvis visar funktionshinderomsorgen mycket höga resultat i upplevd delaktighet. Förstagångsväljare har god nivå (2022)

Den upplevda tryggheten inom äldreomsorgen samt i åk 8 och i Gy 2 har ökat, men har minskat i åk 5. Antal händelser ökar nationellt och det syns även en viss ökning regionalt och lokalt och hanteras genom samverkan.

Utveckling och utfall måluppfyllelse 2023

Tabell A.2

KF mål Per delmål	2019 nuläge	2020 mål- uppfyllelse	2021 Utv.	2021 Mål- uppfyllelse <i>Data 2018- 2021</i>	2022 utv.	2022 utfall *	2022 mål- uppfyllelse **	2023 utv.	2023 mål-uppfyllelse Utfall <i>Data 2021- 2023</i>
KF1 Hållbar samhälls- utveckling	Delvis bra nuläge	Uppfylls delvis	↗	Uppfylls delvis	↔ ↘	Uppfylls delvis	Uppfylls delvis	↗	Uppfylls delvis
D1 Natur och miljö	Delvis bra nuläge	Uppfylls delvis	↗	Uppfylls delvis	→ ↘	Uppfylls ej	Uppfylls delvis	→→	Uppfylls delvis (50-74 %)
D2 Hållbar tillväxt	Delvis bra nuläge	Uppfylls delvis	↗	Uppfylls delvis	↗ ↘	Uppfylls delvis	Uppfylls	↗ ↘	Uppfylls delvis (50-74 %)
D3 Beredskap	Delvis bra nuläge	Uppfylls	↗	Uppfylls	↗	Uppfylls delvis	Uppfylls delvis	↗	Uppfylls delvis (50-74 %)
D4 Upplevd effekt	Delvis bra nuläge	Uppfylls delvis	↗	Uppfylls delvis	↗ ↘	Uppfylls	Uppfylls	↗ ↘	Uppfylls (>75 %)
KF2 Näringsliv, utbildning o syssetsättning	Delvis bra nuläge	Uppfylls delvis	↗ ↘	Uppfylls delvis	↗ →	Uppfylls delvis	Uppfylls delvis	↗ ↘	Uppfylls delvis
D1 Näringsliv o Arbetsmarknad	Delvis bra nuläge	Uppfylls delvis	↗ ↘	Uppfylls delvis	↗	Uppfylls	Uppfylls	↗	Uppfylls delvis (50-74 %)
D2 Lärande	Delvis bra nuläge	Uppfylls delvis	↗ ↘	Uppfylls delvis	↗ ↘	Uppfylls delvis	Uppfylls delvis	↗ ↘	Uppfylls delvis (< 50 %)
D3 Försörjning	Bra nuläge	Uppfylls delvis	↗ ↘	Uppfylls delvis	↗	Uppfylls	Uppfylls delvis	↗	Uppfylls delvis (50-74 %)
D4 upplevd effekt	Bra nuläge	Uppfylls delvis	↗	Uppfylls delvis	↗ ↘	Uppfylls delvis	Uppfylls delvis	↗ ↘	Uppfylls delvis (50-74 %)
KF3 Kultur, fritids- /friluft- utbud och folkhälsa	Delvis bra nuläge	Uppfylls delvis	↗	Uppfylls delvis	↗	Uppfylls delvis	Uppfylls delvis	↗	Uppfylls delvis
D1 Folkhälsa	Delvis bra nuläge	Uppfylls delvis	↗	Uppfylls delvis	↗	Uppfylls	Uppfylls delvis	↗	Uppfylls delvis < 50 %
D2 Vård och omsorg	Delvis bra nuläge	Uppfylls delvis	↗	Uppfylls delvis	↗	Uppfylls delvis	Uppfylls delvis	↗	Uppfylls delvis (50-74 %)
D3 Kultur och fritidsutbud	Delvis bra nuläge	Uppfylls delvis	↗ ↘	Uppfylls delvis	↗	Uppfylls	Uppfylls delvis	↗	Uppfylls delvis (50-74 %)
D4 Upplevd effekt	Delvis bra nuläge	Uppfylls ej	↗ ↘	Uppfylls delvis	→	Uppfylls delvis	Uppfylls delvis	→↗	Uppfylls delvis (< 50 %)
KF4 Delaktighet, tillgänglighet, trygghet och attraktivitet	Bra nuläge	Uppfylls	↗ ↘	Uppfylls delvis	↘ →	Uppfylls delvis	Uppfylls delvis	↗ →	Uppfylls delvis
D1 Demokrati	Bra nuläge	Uppfylls	→	Uppfylls	↘	Uppfylls delvis	Uppfylls delvis	→	Uppfylls delvis (< 50 %)
D2 Trygghet	Bra nuläge	Uppfylls delvis	↗ ↘	Uppfylls	→	Uppfylls	Uppfylls	→	Uppfylls delvis (50-74 %)
D3 Tillgänglighet (Från 2022) Alla invånare är en resurs (2019- 2021)	Bra nuläge	Uppfylls delvis	↗ ↘	Uppfylls delvis	↗ ↘	Uppfylls delvis	Uppfylls delvis	→↗	Uppfylls delvis (50-74 %)
D4 Upplevd effekt	Bra nuläge	Uppfylls delvis	↗	Uppfylls delvis	↘ →	Uppfylls delvis	Uppfylls delvis	↗ →	Uppfylls (>75 %)

Fyra mål för hållbar utveckling med vardera fyra delmål. Alla fyra delmål ska uppfyllas för att målet ska anses uppfyllas. Till varje delmål finns politiskt utpekade mätområden. 75 % eller 2/3 av mätområdena ska uppfyllas för att delmålet ska anses uppfyllas. Till varje mätområde finns en eller fler indikatorer. 75 % av indikatorerna ska uppfyllas för att mätområdet ska anses uppfyllas. Indikatorerna mäts i egen utveckling och trend, jämförelse med andra kommuner och i ett uppsatt målvärde, en ambitionsnivå för mandatperioden, för året och om möjligt till 2030. Nämndernas/bolagens måluppfyllelse beslutas av varje nämnd/styrelse och summeras och analyseras.

*Utveckling samt utfall per år beräknat enbart på de indikatorer det funnits utfall för 2022. ** Måluppfyllelse 2022 är beräknat på samtliga indikatorer, baserat även på eftersläpande resultat eller bedömning av sakkunniga, exkluderat de områden där nya siffror väntas och där det råder osäkerhet kring resultatet för dessa.

Summering måluppfyllelse utfall för helår 2023

Utfall helår 2023, baserat på de mätindikatorer som finns att tillgå, samt verksamheternas beskrivning av utveckling och förutsättningar visar följande:

KF1. Hållbar samhällsutveckling och tillväxt i hela kommunen:

Utfall: *Uppfylls delvis*

Utvecklingen har till största delen varit god. Ett av fyra delmål uppfylls i för helåret. Tre delmål uppfylls delvis. (3 delmål uppfylls 50-74 %)

Nämndernas och bolagens bidrag visar att 4 (44 %) nämndmål uppfylls, 5 (56 %) uppfylls delvis, 0 uppfylls ej.

KF2. Hög sysselsättning, ett varierat näringsliv och en utbildning med god kvalitet:

Utfall: *Uppfylls delvis*

Utvecklingen har varit god inom flera områden. Fyra delmål uppfylls delvis.

(3 delmål uppfylls 50-74%, 1 delmål uppfylls < 50)

Nämndernas och bolagens bidrag ger visar att 6 (50 %) nämndmål uppfylls, 4 (33 %) uppfylls delvis, 2 (17 %) uppfylls ej.

KF3. Hög kunskapsnivå, en aktiv fritid och ett rikt kulturliv - för en god hälsa:

Utfalls: *Uppfylls delvis*

Utvecklingen har varit god och fyra delmål uppfylls delvis.

(2 delmål uppfylls 50-74%, 2 delmål uppfylls < 50 %)

Nämndernas och bolagens bidrag visar att 5 (50 %) nämndmål uppfylls, 5 (50 %) uppfylls delvis, 0 uppfylls ej.

KF4. Attraktiv, trygg och tillgänglig kommun- där alla känner delaktighet och kan påverka:

Utfall: *Uppfylls delvis*

Utvecklingen under delåret har varit god och ett delmål uppfylls, tre delmål uppfylls delvis.

(2 delmål uppfylls 50-74 %. 1 uppfylls < 50 %).

Nämndernas och bolagens bidrag visar att 6 (60 %) nämndmål uppfylls, 4 (40 %) uppfylls delvis, 0 uppfylls ej.

- 4 av 4 fullmäktigemål uppfylls delvis
- 2 av 12 delmål uppfylls, 14 uppfylls delvis (10 uppfylls 50-74%, 4 uppfylls < 50 %)
- 25 av 51 mätområden uppfylls, 5 uppfylls ej och 21 uppfylls delvis, varav 10 uppfylls minst 50 %.

Två delmål uppfylls (Minst 75 % uppfyllt) vilka båda handlar om upplevd effekt av KF 1 samt KF 4

Tio delmål uppfylls till minst 50 % men når inte 75 %:

- D1 Miljö och naturresurser (KF1)
- D2 Hållbar tillväxt i hela kommunen (KF1)
- D1 Näringsliv och arbetsmarknad (KF2)
- D3 Försörjning (KF2)
- D4 Upplevd effekt (KF2)
- D2 Vård och omsorg (KF3)
- D3 Tillgänglighet (KF4)

Tio mätområden uppfylls till minst 50 % men når inte 75 %:

- Upplevda miljöer målgrupper (D4 Upplevd effekt KF4)
- Arbetslöshet (D1 Näringsliv och arbetsmarknad KF2)
- Gymnasiet (D2 Lärande och utbildning KF 2)
- Ohälsotal (D1 Folkhälsa KF3)
- Tillgång till vård och omsorg (D2 Vård och omsorg KF 3)
- Deltagare kultur- och fritidsutbud (D3 Kultur- och fritidsutbud KF3)
- Upplevd hälsa (D4 Upplevd effekt KF3)
- ÖJ Trygghet o säkerhet (D2 Trygghet KF 4)
- Upplevd delaktighet (D4 Upplevd effekt KF 4)

Fem mätområden uppfylls ej:

- Energi (Kopplat till D1 Miljö och naturresurser KF mål 1)

- Bostadsförsörjning (Kopplat till D2 Hållbar utveckling KF mål 1)
- Nyföretagande (Kopplat till D1 Näringsliv och arbetsmarknad KF mål 2)
- Grundskola (Kopplat till D2 Lärande och utbildning KF mål 2)
- Upplevda utbildningsmöjligheter (Kopplat till D4 Upplevd effekt KF mål 2)

Kopplat till nämndernas och bolagens bidrag uppfylls 21 (51,2 %) av 41 nämnd och styrelsemål för 2023, 18 (43,9 %) uppfylls delvis och 2 (4,9 %) uppfylls ej. Detta är den högsta måluppfyllelsen för nämnder och bolag sedan de nya fullmäktigemålen för hållbar utveckling beslutades. År 2019 var nuläget 34 % ett bra nuläge, år 2020 var det 46 % uppfyllt, år 2021 var det 34 % uppfyllt, år 2022 var det 41 % uppfyllt och 2023 alltså drygt 51 % uppfyllt vad gäller nämndernas och bolagens bidrag för året.

De två nämndmål som inte uppfylls 2023 är Barn- och utbildningsnämndens mål 2. Våra barn och elever har hög måluppfyllelse samt 8. Vi har en likvärdig och rättssäker verksamhet, båda kopplade till KF mål 2.

Högst måluppfyllelse i nämnders och bolagens bidrag finns inom KF mål 4. Det är generellt en ökad måluppfyllelse sedan 2022 inom KF mål 1,3,4. Störst andel nämnd och styrelsemål som visar god utveckling under året är kopplat till KF 2, men en förändring sedan 2022 i utfallet totalt syns även i KF mål 1 och 3. Vid en analys av utvecklingen från nuläget 2019 till måluppfyllelsen 2023 syns i nämnders och bolagens bidrag störst positiv utveckling inom KF mål 2.

De fyra målen för hållbar utveckling beslutades 2019 och en analys av utgångsläget visade på en del utmaningar som följde med in i 2020 och även fortsatt in i 2021. Trots det skedde en god utveckling, även om ytterligare utmaningar i form av hög tillväxttakt och pandemi delvis följde med in i 2022. Förutsättningarna ändrades då vad gäller säkerhetspolitik, inflation, tillgång till livsmedel, energi och material vilket under 2023 fått märkbara effekter för verksamheten.

Ett arbete påbörjades 2023 kring att mer tvärsektorielt analysera resultaten kopplat till måluppfyllelsen för att identifiera vilka resultat som i framtiden kräver ett gemensamt fokus.

Nämndernas och bolagens måluppfyllelse

Nämnd/ bolag	Bidrar främst till KF mål nr.	Mål 2020-2022	Utgångsläge 2019	Utveckling 2020	Utfall 2020	Utveckling 2021	Utfall 2021	Utveckling 2022	Utfall 2022	Utveckling 2023 HELÅR	UTFALL 2023
KS	KF1	1. Vaggeryds kommun ska vara en plats med hållbar samhällsutveckling och tillväxt i hela kommunen	2. Bra utgångsläge	↗	2. Uppfyllt	↗	1. Uppfylls delvis	↗	1. Uppfylls delvis	↗	1. Uppfylls delvis
KS	KF2	2. Tillsammans skapa förutsättningar för fler företag att kunna etablera sig, ett diversifierat näringsliv och en god kompetensnivå	1. Delvis bra utgångsläge	→	1. Delvis uppfyllt	↗	1. Uppfylls delvis	↘	2. Uppfylls	↗	2. Uppfylls
KS	KF3	3. Tillsammans med civilsamhället skapa ökade förutsättningar för en god hälsa, genom utbildning och fritids- och kulturaktiviteter	1. Delvis bra utgångsläge	→	1. Delvis uppfyllt	↗	1. Uppfylls delvis	↗	1. Uppfylls delvis	↗	1. Uppfylls delvis
KS	KF4	4. Tillsammans utveckla attraktiva och inkluderande platser - med hög tolerans, delaktighet och möjlighet att påverka	2. Bra utgångsläge	↗	2. Uppfyllt	↗	1. Uppfylls delvis	↗	2. Uppfylls	↗	2. Uppfylls
RN	KF1	1. Trygghets- och robusthetsfrågor ska ständigt finnas med i samhällsutvecklingen	0. Utmaning i utgångsläge	↗	2. Uppfyllt	→	2. Uppfylls	→	2. Uppfylls	→	2. Uppfylls
RN	KF2	2. Den enskilde kan förvänta sig en tillgänglig och kunskapsstark stöttning i trygghets- och robusthetsfrågor	2. Bra utgångsläge	→	2. Uppfyllt	↘	1. Uppfylls delvis	↗	1. Uppfylls delvis	↗	1. Uppfylls delvis
RN	KF3	3. Den enskilde ska ges en ökad förmåga att själv kunna hantera olyckor, brott och kriser	2. Bra utgångsläge	↘	0. Ej Uppfyllt	→	0. Uppfylls ej	↗	1. Uppfylls delvis	↗	1. Uppfylls delvis
RN	KF4	4. Den enskilde kan förvänta sig respons av samhället när den egna förmågan sviker före, under och efter olyckor, brott och kriser	2. Bra utgångsläge	→	2. Uppfyllt	→	2. Uppfylls	→	2. Uppfylls	→	2. Uppfylls
TN	KF1	1. Bidrar aktivt till att Vaggeryds kommuns samhällsutveckling genomförs med hållbar tillväxt	1. Delvis bra utgångsläge	→	1. Delvis uppfyllt	→	1. Uppfylls delvis	→	1. Uppfylls delvis	→	1. Uppfylls delvis
TN	KF2	2. Erbjuder bra, ändamålsenliga offentliga byggnader samt ger näringslivet etableringsförutsättningar	1. Delvis bra utgångsläge	→ →	1. Delvis uppfyllt	→ ↘	1. Uppfylls delvis	↗ ↗	1. Uppfylls delvis	↗ ↘	1. Uppfylls delvis
TN	KF3	3. Tillgängliggör kommunal mark för en aktiv fritid med tilltalande grönområden för en god livskvalitet	2. Bra utgångsläge	↗	2. Uppfyllt	→	2. Uppfylls	→	1. Uppfylls delvis	↗	2. Uppfylls
TN	KF4	4. Genom planerad förvaltning av kommunens anläggningskapital och ömsesidig öppenhet bidrar tekniska nämnden till en långsiktig god, säker och trygg livsmiljö	1. Delvis bra utgångsläge	→	1. Delvis uppfyllt	→	1. Uppfylls delvis	→	1. Uppfylls delvis	→	1. Uppfylls delvis
MBN	KF1	1. Höja kunskapen i samhället inom hållbar planering och byggande i samarbete med våra nätverk	1. Delvis bra utgångsläge	→	1. Delvis uppfyllt	→	1. Uppfylls delvis	↗ ↘	1. Uppfylls delvis	↗ ↘	1. Uppfylls delvis
MBN	KF2	2. Utveckla dialogen med de vi finns till för.	1. Delvis bra utgångsläge	→	1. Delvis uppfyllt	→	1. Uppfylls delvis	→	1. Uppfylls delvis	→	1. Uppfylls delvis
MBN	KF3	3. Lyfta hälsoaspekten i vår myndighetsutövning.	1. Delvis bra utgångsläge	→	1. Delvis uppfyllt	→	1. Uppfylls delvis	→	1. Uppfylls delvis	→	1. Uppfylls delvis
MBN	KF4	4. Tillsammans utveckla tillgängligheten, delaktigheten och tryggheten för Vaggeryds kommun som attraktiv plats.	1. Delvis bra utgångsläge	→	1. Delvis uppfyllt	→	1. Uppfylls delvis	→	1. Uppfylls delvis	→	1. Uppfylls delvis
BUN	KF3	1. Våra barn och elever får bra och utvecklas som individer samt tillsammans med andra	1. Delvis bra utgångsläge	→	1. Delvis uppfyllt	→	1. Uppfylls delvis	→	1. Uppfylls delvis	→	1. Uppfylls delvis
BUN	KF2	2. Våra barn och elever har hög måluppfyllelse	1. Delvis bra utgångsläge	→	2. Uppfyllt	↗	2. Uppfylls	↘	0. Uppfylls ej	→	0. Uppfylls ej
BUN	KF2	3. Våra barn och elever får ta del av ett dynamiskt lärande	1. Delvis bra utgångsläge	↘	1. Delvis uppfyllt	↘	1. Uppfylls delvis	↗	2. Uppfylls	↗	2. Uppfylls
BUN	KF1	4. I alla våra verksamheter finns inspirerande lärmiljöer	1. Delvis bra utgångsläge	↘	0. Ej Uppfyllt	↘	0. Uppfylls ej	→	0. Uppfylls ej	↗	1. Uppfylls delvis
BUN	KF4	5. Alla våra verksamheter samverkar med omvärlden	1. Delvis bra utgångsläge	↗	1. Delvis uppfyllt	↗	2. Uppfylls	→	2. Uppfylls	→	2. Uppfylls
BUN	KF3	6. I alla våra verksamheter arbetar vi för att utveckla goda kost- och hälsovanor	2. Bra utgångsläge	↗	2. Uppfyllt	↗	2. Uppfylls	↗	2. Uppfylls	↗	2. Uppfylls
BUN	HR	7. I alla våra verksamheter finns professionell, kompetent och engagerad personal	2. Bra utgångsläge	↗	2. Uppfyllt	↗	2. Uppfylls	→	2. Uppfylls	→	2. Uppfylls
BUN	KF2	8. Vi har en likvärdig och rättssäker verksamhet	1. Delvis bra utgångsläge	↗	1. Delvis uppfyllt	→	1. Uppfylls delvis	↗	1. Uppfylls delvis	↘	0. Uppfylls ej
BUN	KF4	9. Vi har en serviceriktad och effektiv organisation	1. Delvis bra utgångsläge	↗	2. Uppfyllt	↗	2. Uppfylls	↗	2. Uppfylls	↗	2. Uppfylls
BUN	KF2	10. Våra utvecklingsinsatser bygger på vårt systematiska kvalitetsarbete	2. Bra utgångsläge	↗	2. Uppfyllt	↗	2. Uppfylls	↗	2. Uppfylls	↗	2. Uppfylls
KFN	KF1	1. Utveckla dialogen och stödet till ideella krafter för tillväxt i hela kommunen	1. Delvis bra utgångsläge	→	1. Delvis uppfyllt	↗	2. Uppfylls	↗	2. Uppfylls	→	2. Uppfylls
KFN	KF2	2. Tillsammans inspirera och stödja utveckling och utbildning för samhällsengagemang och framtida yrkesliv	1. Delvis bra utgångsläge	→	1. Delvis uppfyllt	↗	1. Uppfylls delvis	↗	2. Uppfylls	→	2. Uppfylls
KFN	KF3	3. Medborgare skall känna att de kan påverka och vara skapare av utbudet för en god hälsa och ett eget välbefinnande	1. Delvis bra utgångsläge	→	1. Delvis uppfyllt	↗	1. Uppfylls delvis	↗	2. Uppfylls	→	2. Uppfylls
KFN	KF4	4. Skapa trygga, tillgängliga och attraktiva möjligheter till kultur, fritids- och friluftskiveter för alla	0. Utmaning i utgångsläge	↘	0. Ej Uppfyllt	↗	1. Uppfylls delvis	↗	1. Uppfylls delvis	↗	2. Uppfylls
SN	KF1	1. Följa samhällsutvecklingen samt möta medborgarnas vård- och omsorgsbehov.	1. Delvis bra utgångsläge	↗	2. Uppfyllt	→	2. Uppfylls	↘	1. Uppfylls delvis	↗	2. Uppfylls
SN	KF2	2. Stärka individer genom utvecklande sysselsättningar, internt och externt, med god kvalitet.	1. Delvis bra utgångsläge	↗	2. Uppfyllt	→	2. Uppfylls	→	2. Uppfylls	→	2. Uppfylls
SN	KF3	3. Bidra till hållbarhet samt en god hälsa genom aktiviteter och insatser som är förebyggande, tidiga och främjande.	1. Delvis bra utgångsläge	→	1. Delvis uppfyllt	→	1. Uppfylls delvis	→	1. Uppfylls delvis	↗	2. Uppfylls
SN	KF4	4. Öka tillgängligheten samt verka för att medborgarna upplever trygghet, delaktighet och självbestämmande i sin vardag.	1. Delvis bra utgångsläge	↗	2. Uppfyllt	↘	1. Uppfylls delvis	→	1. Uppfylls delvis	↗	1. Uppfylls delvis
VEAB	KF1	1. Vaggeryds kommun ska vara en plats med hållbar samhällsutveckling och tillväxt i hela kommunen	2. Bra utgångsläge	↗	2. Uppfyllt	→	1. Uppfylls delvis	→	2. Uppfylls	→	2. Uppfylls
VEAB	KF2	2. Vaggeryds kommun ska vara en plats -med hög sysselsättning, ett varierat näringsliv och en utbildning med god kvalitet	1. Delvis bra utgångsläge	→	1. Delvis uppfyllt	→	1. Uppfylls delvis	↗	2. Uppfylls	→	2. Uppfylls
VEAB	KF3	3. Vaggeryds kommun ska vara en plats med en hög kunskapsnivå, en aktiv fritid och ett rikt kulturliv - för en god hälsa	1. Delvis bra utgångsläge	→	1. Delvis uppfyllt	→	1. Uppfylls delvis	→	1. Uppfylls delvis	→	1. Uppfylls delvis
VEAB	KF4	4. Vaggeryds kommun ska vara en plats som är attraktiv, trygg och tillgänglig - där alla känner delaktighet och kan påverka	2. Bra utgångsläge	↗	2. Uppfyllt	↗	1. Uppfylls delvis	→	1. Uppfylls delvis	→	1. Uppfylls delvis
VSBo	KF1	VSBo ska vara steget före och erbjuda attraktiva bostäder för olika målgrupper och det som byggs ska hyras ut.	2. Bra utgångsläge	↗	2. Uppfyllt	→	1. Uppfylls delvis	→	1. Uppfylls delvis	→	1. Uppfylls delvis
VSBo	KF2	VSBo ska, genom lyhördhet och gott samarbete med övriga aktörer, sträva efter god beredskap när det gäller boende för att underlätta för fortsatt konkurrenskraft.	2. Bra utgångsläge	↗	2. Uppfyllt	↗	2. Uppfylls	→	1. Uppfylls delvis	→	1. Uppfylls delvis
VSBo	KF3	VSBo ska erbjuda hälsosamma bostäder och en yttre miljö som många vill vistas i.	2. Bra utgångsläge	↗	2. Uppfyllt	↗	2. Uppfylls	↗	2. Uppfylls	→	2. Uppfylls
VSBo	KF4	VSBo ska skapa trygga och attraktiva boendemiljöer och erbjuda boinflytande.	2. Bra utgångsläge	↗	2. Uppfyllt	↗	2. Uppfylls	↗	2. Uppfylls	→	2. Uppfylls

Utveckling och måluppfyllelse per fullmäktigemål

Mål 1 Vaggeryds kommun ska vara en plats med hållbar samhällsutveckling och tillväxt i hela kommunen



Vaggeryds kommun som plats behöver utvecklas på ett sätt som säkerställer att kommande generationer har tillgång till god luft- och vattenkvalitet, fungerande atmosfär, livskraftiga ekosystem, klimatsmart energi, god infrastruktur, mat och social välfärd.

Den byggda miljön har stor betydelse för människors hälsa, trygghet och sociala sammanhang. Detta innebär att vi behöver ha en god och inkluderande bostadsförsörjning och ha beredskap inför olika former av oönskade samt extraordinära händelser.

Samtliga delområden i vår kommun ska vara en del av samhällsutvecklingen.



Delmål för uppföljning:

1. Miljö och naturresurser
2. Hållbar tillväxt i hela kommunen
3. Beredskap för oönskade händelser
4. Upplevd effekt hos de som bor, lever och verkar i Vaggeryds kommun

Sammanfattning uppföljning mål 1

KF1. Hållbar samhällsutveckling och tillväxt i hela kommunen:

Utfall: *Uppfylls delvis*

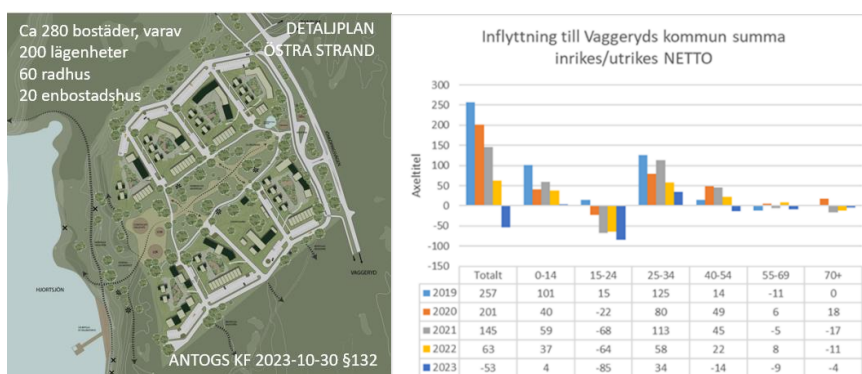
Utvecklingen har till största delen varit god. Ett av fyra delmål uppfylls i för helåret. Tre delmål uppfylls delvis. (3 delmål uppfylls 50-74 %)

Nämndernas och bolagens bidrag visar att 4 (44 %) nämndmål uppfylls, 5 (56 %) uppfylls delvis, 0 uppfylls ej.

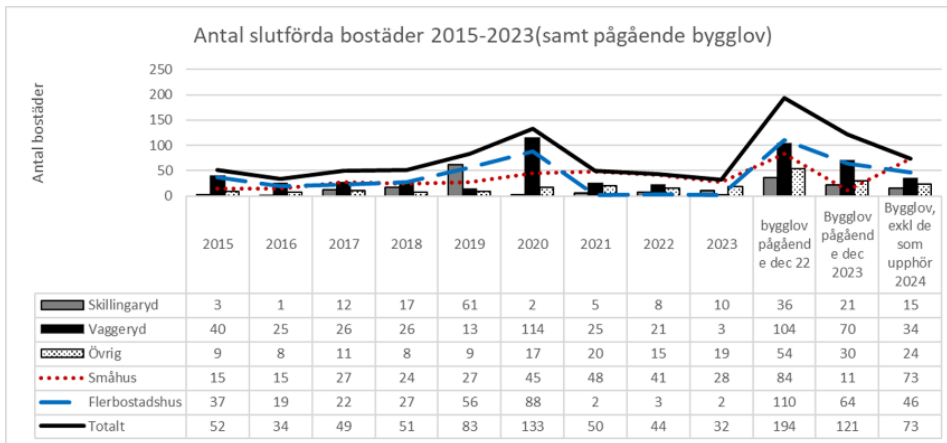
Räddningstjänsten, kultur- och fritidsnämnden, socialnämnden och VEAB uppfyller sina bidrag till KF 1 för året. Inget nämndmål visar ej uppfyllt. Det är en positivare uppfyllelse jämfört med 2022.

För tre nämnd/styrelsemål har det skett en positiv utveckling sedan 2019, för två har det skett en negativ förändring, för fyra är det oförändrat, även om det har gått upp och ner under perioden.

Exempel KF mål 1



En översiktsplan blev klar 2023 och förväntas antas under 2024. Detaljplaneringen har under 2023 givit planberedskap för 335 bostäder, varav den största är Östra strand. Befolkningsutvecklingen 2023 blev -53 personer.



Antal nybyggnationer stannade av 2023



Två nya skolor – Götafors och Sörgårdsskolan - invigdes och Fenix II togs åter i bruk



Området energi har fortfarande stort fokus under 2023. Nytt fjärrvärmeverk har byggts.

Mål 2. Vaggeryds kommun ska vara en plats med en hög sysselsättning, ett varierat näringsliv och en utbildning med god kvalitet



Ett gott företagsklimat, en varierad arbetsmarknad och ett lärande med hög kvalitet leder till ökat företagande, fler arbetstillfällen i vår kommun och inga invånare i utanförskap eller fattigdom.

Detta innebär en hög grad av egenförsörjning och en positiv utveckling av antal och typ av arbetstillfällen samt en bra kompetensförsörjning och ett livslångt lärande.

Det ska finnas goda möjligheter att utbilda sig, arbeta och driva företag för de som bor, lever och verkar i Vaggeryds kommun



Delmål för uppföljning:

1. Näringsliv och arbetsmarknad
2. Lärande och utbildning
3. Försörjning
4. Upplevd effekt hos de som bor, lever och verkar i Vaggeryds kommun

Sammanfattning uppföljning mål 2

KF2. Hög sysselsättning, ett varierat näringsliv och en utbildning med god kvalitet:

Utfall: **Uppfylls delvis**

Utvecklingen har varit god inom flera områden. Fyra delmål uppfylls delvis.

(3 delmål uppfylls 50-74%, 1 delmål uppfylls < 50)

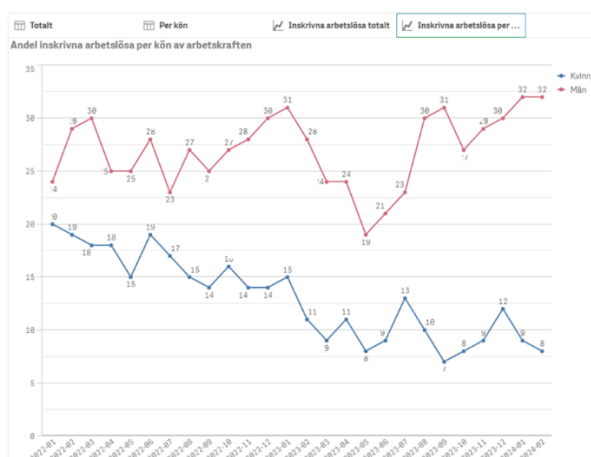
Nämndernas och bolagens bidrag ger visar att 6 (50 %) nämndmål uppfylls, 4 (33 %) uppfylls delvis, 2 (17 %) uppfylls ej.

De nämndmål som ej uppfylls är Barn- och utbildningsnämndens mål: *Våra barn och elever har hög måluppfyllelse* samt *Vi har en likvärdig och rättssäker verksamhet*.

Andra av barn-och utbildningsnämndens bidrag till KF 2 liksom kommunstyrelsens, socialnämndens, kultur- och fritidsnämndens samt VEAB's bidrag uppfylls för året. Det är totalt samma som år 2022.

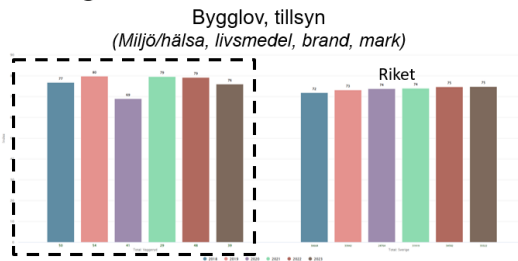
För fem nämnd/styrelsemål har det skett en positiv utveckling sedan 2019, för fyra har det skett en negativ förändring, för tre är det oförändrat, vilket för ett innebär oförändrat bra.

Exempel KF mål 2

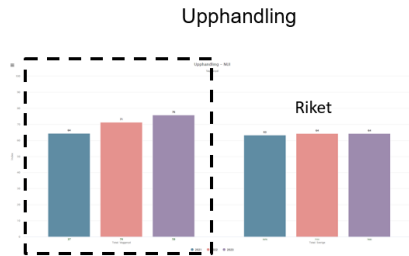


Arbetslöshet och ungdomsarbetslöshet ligger fortsatt lågt. Arbetslösheten för unga 18-24 har minskat under 2023 totalt, men ökar för män under senare delen av året. Det är fortsatt lågt försörjningsstöd jämfört med län och rike

Företagsklimat SKR ÖJ Insikt 2018-2023

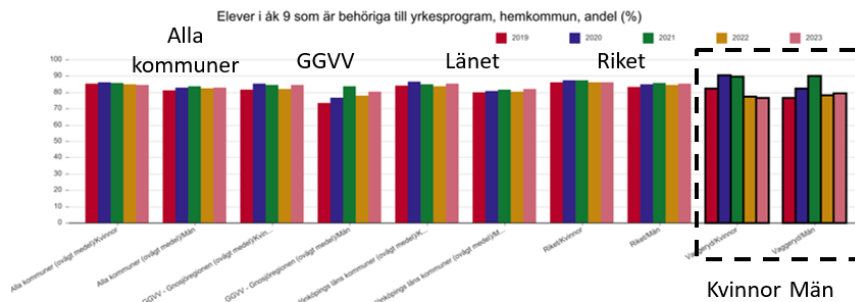


Företagsklimat SKR ÖJ Insikt 2021-2023



Företagsklimatet visar fortsatt goda resultat. Delresultat för SKR öppna jämförelser Insikt visar att Upphandlingsärenden utvecklas positivt.

Elever åk 9 behöriga till gymnasiet
2019-2023



Behörigheten i åk 9 uppnår inte målsättningen, även om det syns en ökning sedan föregående år.

Elever i årskurs 3 som klarat alla delprov på nationella provet i matematik och svenska har fortsatt höga nivåer, liksom fortsatt höga nivåer vad gäller fullföljd utbildning på gymnasiet, såväl för de som fullföljer 3 respektive 4 år.

Mål 3 Vaggeryds kommun ska vara en plats med hög kunskapsnivå, en aktiv fritid och ett rikt kulturliv - för en god hälsa



En hög kunskaps och bildningsnivå samt ett varierat utbud och platser för fritids och kulturaktiviteter för alla är en förutsättning för en jämlik hälsa hos våra invånare. För att en jämlik hälsa ska uppnås behövs goda levnadsvillkor och levnadsvanor och en jämlik och förebyggande hälso- och sjukvård.

Det ska vara ett brett utbud av kultur och fritidsaktiviteter för de som bor, lever och verkar i Vaggeryds kommun, i alla åldrar, och folkhälsan ska vara god.



Delmål för uppföljning

1. Folkhälsa (Levnadsvillkor, levnadsvanor, jämlik hälsa, ohälsotal och arbetssjukdomar)
2. Vård/Hälso/sjukvård/omsorg
3. Kultur, fritid och friluftsutbud
4. Upplevd effekt hos de som bor, lever och verkar i Vaggeryds kommun

Sammanfattning uppföljning mål 3

KF3. Hög kunskapsnivå, en aktiv fritid och ett rikt kulturliv - för en god hälsa:

Utfalls: *Uppfylls delvis*

Utvecklingen har varit god och fyra delmål uppfylls delvis.

(2 delmål uppfylls 50-74%, 2 delmål uppfylls < 50 %)

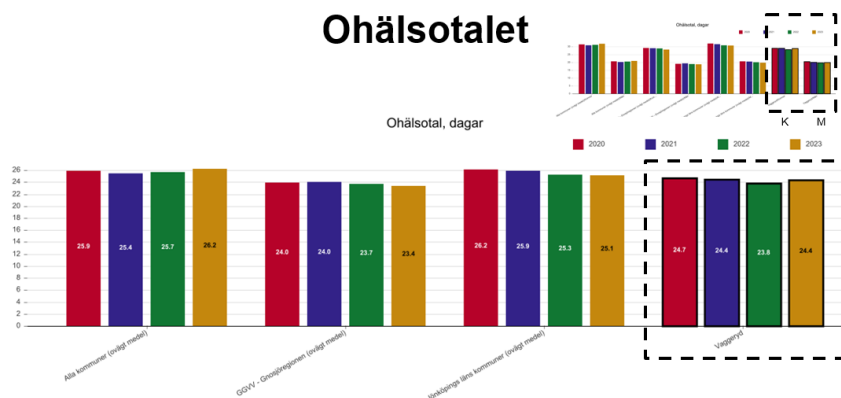
Nämndernas och bolagens bidrag visar att 5 (50 %) nämndmål uppfylls, 5 (50 %) uppfylls delvis, 0 uppfylls ej.

Teknisk nämnd, barn- och utbildningsnämnden, kultur- och fritidsnämnden, socialnämnden och VSBo uppfyller bidragen till KF 3 för året. Det är en positivare uppfyllelse jämfört med 2022.

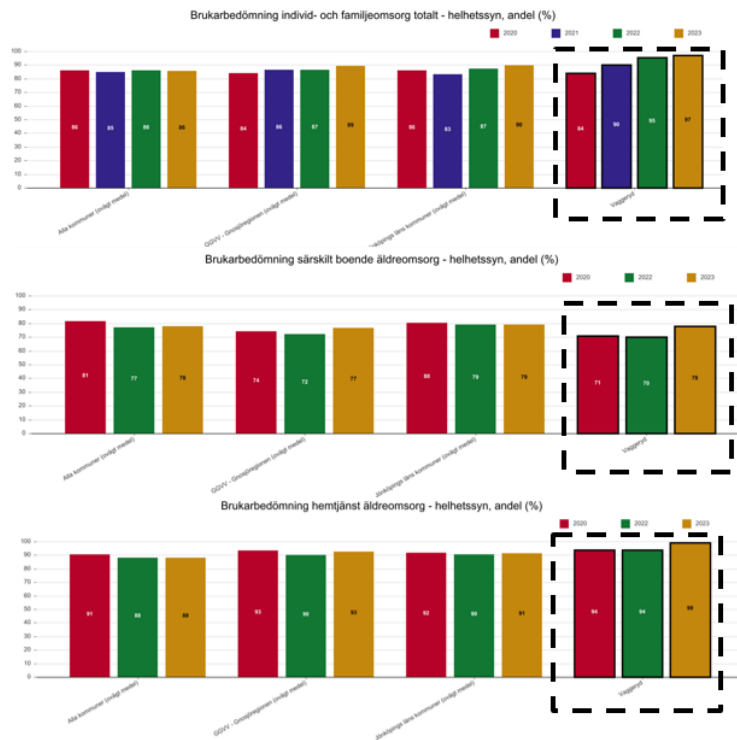
För två nämnd/styrelsemål har det skett en positiv utveckling sedan 2019, för ett har det skett en negativ förändring, för sju är det oförändrat, vilket för tre innebär oförändrat bra.

Exempel KF mål 3

Ohälsotalet

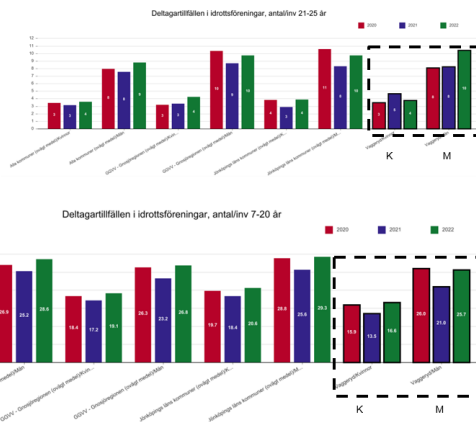


På övergripande nivå syns inga avvikelser på ohälsotalet, men det är fortsatt skillnad mellan män och kvinnor samt mellan olika åldersklasser.



Det är generellt mycket goda resultat i brukarundersökningar inom omsorgen med god utveckling över åren.

Deltagartillfällen idrottsföreningar



Deltagartillfällen inom idrottsföreningar ökar.

Mål 4 Vaggeryds kommun ska vara en plats som är attraktiv, trygg och tillgänglig - där alla känner delaktighet och kan påverka.



Öppenhet och tolerans skapar trygghet och är en förutsättning för att människor ska kunna vara en del av samhället. Delaktighet och medskapande gör platsen inkluderande och attraktiv för alla.

Vaggeryds kommun präglas av lika rättigheter, möjligheter och skyldigheter oavsett kön, ålder samt etnisk, kulturell och socioekonomisk bakgrund.

Alla invånare är en resurs och en del i att utveckla Vaggeryds kommun

Platsen ska vara attraktiv och trygg för de som bor, lever och verkar i Vaggeryds kommun och invånare i alla åldrar ska kunna vara stolta ambassadörer över sin hemkommun samt känna delaktighet i kommunens utveckling.



Delmål för uppföljning:

1. Demokrati
2. Trygghet
3. Tillgänglighet
4. Upplevd effekt hos de som bor, lever och verkar i Vaggeryds kommun (Attraktivitet, trygghet, förtroende, delaktighet samt tillgänglighet)

Sammanfattning uppföljning mål 4

KF4. Attraktiv, trygg och tillgänglig kommun- där alla känner delaktighet och kan påverka:

Utfall: *Uppfylld delvis*

Utvecklingen under delåret har varit god och ett delmål uppfylls, tre delmål uppfylls delvis. (2 delmål uppfylls 50-74 %. 1 uppfylls < 50 %).

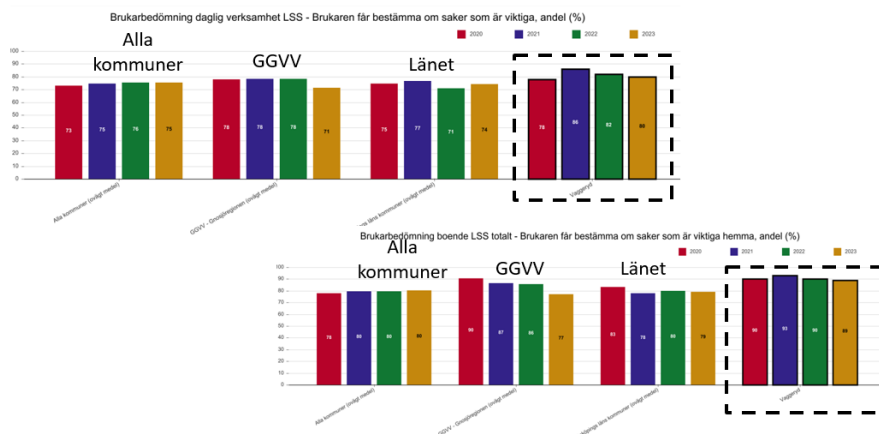
Nämndernas och bolagens bidrag visar att 6 (60 %) nämndmål uppfylls, 4 (40 %) uppfylls delvis, 0 uppfylls ej.

Kommunstyrelsen, räddningstjänsten, barn- och utbildningsnämnden, kultur- och fritidsnämnden och VSBo uppfyller bidragen till KF 4 för året. Det är en positivare uppfyllelse jämfört med 2022.

För tre nämnd/styrelsemål har det skett en positiv utveckling sedan 2019, för ett har det skett en negativ förändring, för 6 är det oförändrat, vilket för tre innebär oförändrat bra.

Exempel KF mål 4

Delaktighet - funktionshinderomsorg



Den upplevda delaktigheten inom funktionshinderområden är konstant över riket och länet.

Exempel trygghet – under bearbetning

Samlad tvärsektoriell analys KF-mål

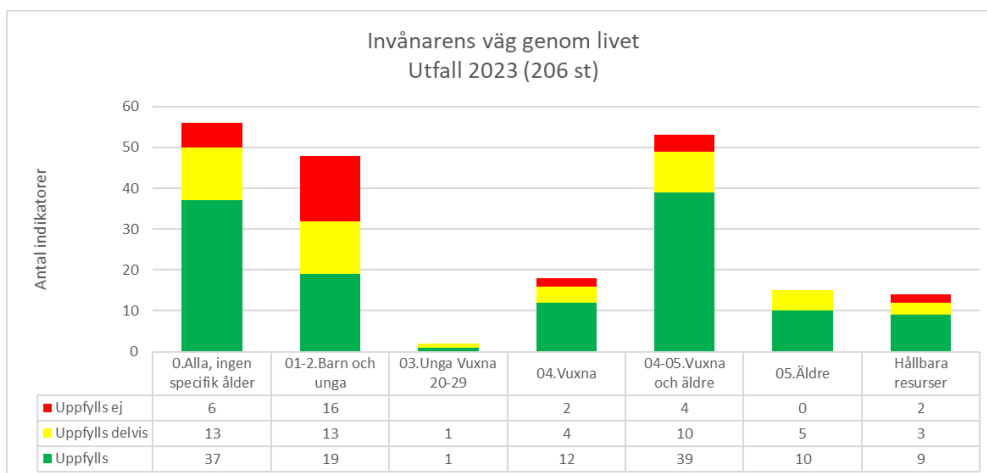
Under 2023 har kommunens gemensamma kvalitets- och analysgrupp med representanter från flera av förvaltningar, fått ett uppdrag att titta på måluppfyllelsen ur ett tvärsektoriellt perspektiv. En analys ur ett tvärsektoriellt perspektiv syftar till att undersöka och försöka förstå samband mellan olika områden och för att identifiera vilka områden som i framtiden kräver ett gemensamt fokus.

Genom tvärsektoriell analys kan man identifiera exempelvis synergier, konflikter och möjligheter för att skapa mer hållbara och effektiva lösningar på samhällsutmaningar. För att kunna analysera tvärsektoriellt har KF-målen indikatorer sammanställts utifrån ett invånarperspektiv utifrån invånarens väg genom livet baserat på ålder. Analysen görs också tvärgående över målen för att få en helhetsbild.

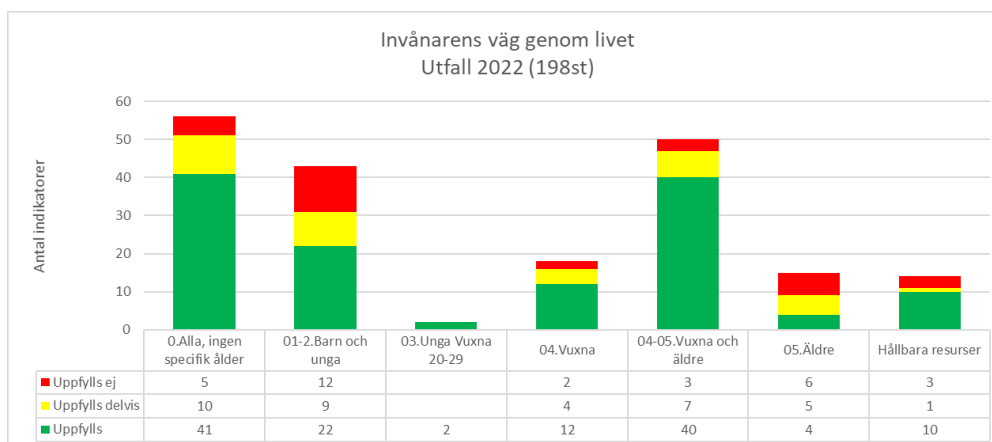
Viktigt att lyfta är att indikatorerna för KF-målen inte är framtagna för att följa invånarens väg genom livet vilket innebär att det i vissa mål finns färre eller ett fåtal indikatorer inom vissa åldersgrupper.

Resultatet visar att det är generellt goda resultat för målgrupper i vuxen ålder och äldre, målgrupper i olika åldrar som behöver extra stöd, samt att det till stor del även finns god måluppfyllelse kopplat till barn- och unga. Det är dock främst för barn och unga som måluppfyllelsen också avviker negativt.

Vad gäller de indikatorer som rör äldre finns inga negativa avvikelser för 2023.

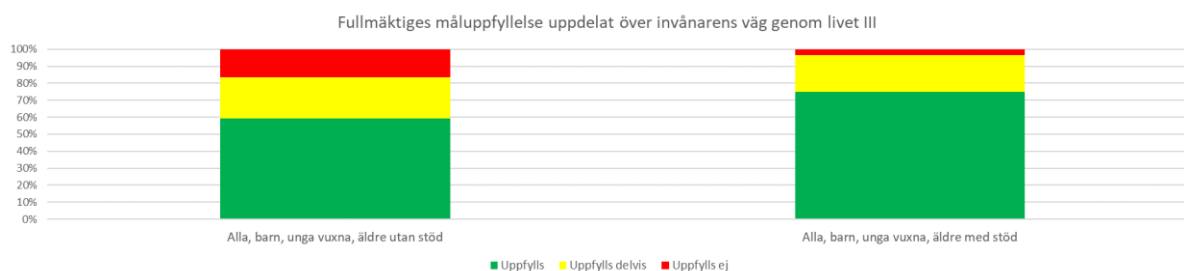


Om samma indikatorer visas för utfallet 2022* bekräftas bilden av att det skett en positiv förflyttning för målgruppen äldre (inkl. äldre med stöd/insatser från kommunal verksamhet) samt att det avviker negativt till barn- och unga.



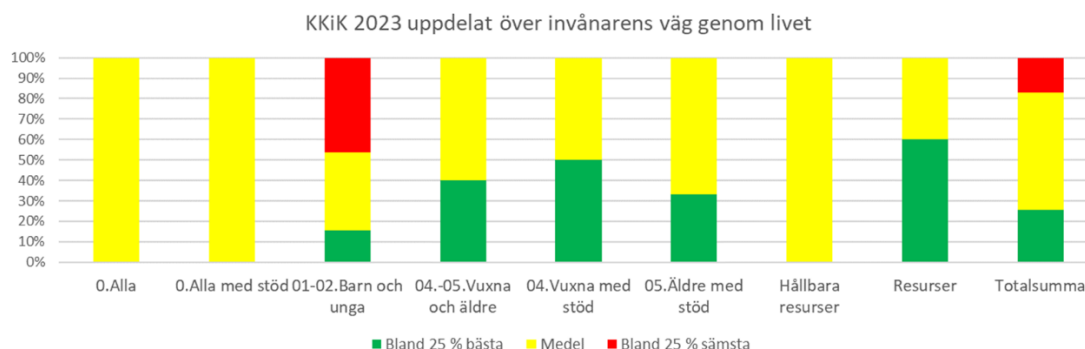
*Viss förändringar har skett kring mellan 2022-2023 p.g.a. tillgång till data.

Vid en indelning av indikatorerna där de som kopplas till särskilda insatser/stöd särredovisas, syns att måluppfyllelsen är högre kopplat till de målgrupper som är i behov av särskild insats/stöd.*



*Exempel på indikatorer kopplat till insatser/stöd är biståndsbaserade bedömningar inom omsorg, försörjningsstöd, svenska för invandrare till skillnad från indikatorer som är kopplade till ålder men inte specifikt stöd som ex. betyg i skolan, företagsklimat, hur invånare upplever kommunen etc.

En bild över SKR KKiK kommunens kvalitet i korthet har gjorts utifrån samma perspektiv. Men invånarens väg genom livet baserat på ålder, och den bekräftar att det är inom barn- och unga som resultaten för 2023 avviker.



*Kommunens kvalitet i korthet visualiserar resultaten utifrån de 25 % kommunerna i landet med bäst resultat (grönt), de 25 % kommunerna i landet som har sämst resultat (rött) och de 50 % däremellan (gult). Färgerna skiljer sig således från hur måluppfyllelsen är uppbyggd där en sammanvägning gjorts av egen utveckling, jämförelse med län och rike samt om det finns ett uppsatt faktiskt målvärde.

Kommunfullmäktiges mål för hållbar utveckling har under 2020-2023 mätts kopplat till politiskt beslutade förtydliganden i Strategiskt hållbarhets- och utvecklingsprogram. Detta sätt att mäta upphör i och med denna årsredovisning och det tvärssektoriella arbetet förväntas istället leda till en analys som ska hjälpa till att identifiera vilka områden som i framtiden kräver ett gemensamt fokus och vilka indikatorer som behöver följas upp kopplat till det.

Idag visar resultateten dock att det är generellt goda resultat för målgrupper i vuxen ålder och äldre, målgrupper i olika åldrar som behöver extra stöd, samt att det till stor del även finns god måluppfyllelse kopplat till barn- och unga. Det är dock främst för barn och unga som måluppfyllelsen också avviker negativt, och inom de indikatorer som rör äldre finns inga negativa avvikelser för 2023.

Agenda 2030

År 2023 är det sista året som måluppfyllelsen mäts med indikatorer som pekar på definitionerna i Strategiskt hållbarhets- och utvecklingsprogram kopplat till Agenda2030. Nedan ses utvecklingen för de Globala som syns i mätningen.

