

















		2016	2017	2018	2019	2020	2021
	Vaggeryd	● -	● ..	● 92	● 84	● 94	● 93
> Brukarbedömning hemtjänst äldreomsorg - helhetssyn, andel (%)	> Alla kommuner (ovägt medel)	● 91	● 92(-)	● 91	● 90(-)	● 91(-)	●
	GGVV -	● 94	● 94	● 93	● 92	● 93	●
	> Gnosjöregionen (ovägt medel)						
	Jönköpings	● 93	● 94	● 92	● 93	● 92	●
	> läns kommuner (ovägt medel)						
	Kommuner med 10 000 - 14 999 invånare (ovägt medel)	● 92	● 93	● 92	● 92	● 92	●
	Vaggeryd	● 93	● 97	● 92	● 93	● 94	●
Brukarbedömning individ- och familjeomsorg totalt - förbättrad situation, andel (%)	> Alla kommuner (ovägt medel)	● 75(-)	● 76(-)	● 76(-)	● 77(-)	● 77(..-)	● 75(..-)
	GGVV -	● 83(-)	● 74(-)	● 88(-)	● 77(-)	● 86(..-)	● 76(-)
	> Gnosjöregionen (ovägt medel)						
	Jönköpings	● 81(-)	● 80(-)	● 83(-)	● 80(-)	● 75(..-)	● 78(-)
	> läns kommuner (ovägt medel)						
	Kommuner med 10 000 - 14 999 invånare (ovägt medel)	● 67(-)	● 74(-)	● 75(-)	● 76(-)	● 76(-)	● 80(..-)
	Vaggeryd	● -	● -	● -	● 72	● 86	● 73
> Brukarbedömning särskilt boende äldreomsorg - helhetssyn, andel (%)	> Alla kommuner (ovägt medel)	● 83(..)	● 83(..-)	● 82(..)	● 82(..-)	● 81(..-)	●
	GGVV -	● 83	● 83	● 82	● 87	● 74	●
	> Gnosjöregionen (ovägt medel)						
	Jönköpings	● 85	● 85	● 84	● 85	● 80	●
	> läns kommuner (ovägt medel)						
	Kommuner med 10 000 - 14 999 invånare (ovägt medel)	● 85(..)	● 84	● 83	● 82	● 83	●
	Vaggeryd	● 78	● 78	● 78	● 93	● 71	●
Brukartid hemtjänst äldreomsorg, andel (%)	> Alla kommuner (ovägt medel)	● 53(-)	● 50(-)	● 51(-)	● 54(-)	● 52(-)	● 51(-)
	GGVV -	● 44(-)	● 38(-)	● 41(-)	● 47	● 53	● 43
	> Gnosjöregionen (ovägt medel)						
	Jönköpings	● 48(-)	● 47(-)	● 51(-)	● 53	● 53	● 46
	> läns kommuner (ovägt medel)						
	Kommuner med 10 000 - 14 999 invånare (ovägt medel)	● 49(-)	● 42(-)	● 52(-)	● 51(-)	● 50	● 51
	Vaggeryd	● -	● -	● -	● 52	● 55	● 40





		2016	2017	2018	2019	2020	2021	
Delaktighetsindex, andel (%) av maxpoäng		> Alla kommuner (ovägt medel)	●	● 63	● 63(-)	● 59(-)	● 57	● 59
		GGVV - > Gnosjöregionen (ovägt medel)	●	● 67	● 68	● 73	● 55	● 63
		Jönköpings > läns kommuner (ovägt medel)	●	● 49	● 50	● 63	● 58	● 64
		Kommuner med 10 000 - > 14 999 invånare (ovägt medel)	●	● 31	● 43	● 57(-)	● 57	● 59
		Vaggeryd	●	●	●	● 69	● 70	● 70
> Deltagartillfällen i idrottsföreningar, antal/inv 7-20 år		> Alla kommuner (ovägt medel)	● 30	● 29	● 27	● 27	● 24	●
		GGVV - > Gnosjöregionen (ovägt medel)	● 30	● 28	● 26	● 26	● 22	●
		Jönköpings > läns kommuner (ovägt medel)	● 30	● 30	● 28	● 28	● 24	●
		Kommuner med 10 000 - > 14 999 invånare (ovägt medel)	● 28	● 27	● 25	● 24	● 21	●
		Vaggeryd	● 29	● 28	● 27	● 25	● 21	●
Ej återaktualiserade vuxna personer med försörjningsstöd ett år efter avslutat försörjningsstöd, andel (%)		> Alla kommuner (ovägt medel)	● 78	● 79(-)	● 79(-)	● 79	● 78	● 78(-)
		GGVV - > Gnosjöregionen (ovägt medel)	● 70	● 82	● 77	● 80	● 73	● 75
		Jönköpings > läns kommuner (ovägt medel)	● 68	● 73	● 76	● 77	● 78	● 75
		Kommuner med 10 000 - > 14 999 invånare (ovägt medel)	● 75	● 76	● 80	● 80	● 79	● 79
		Vaggeryd	● 62	● 76	● 70	● 73	● 70	● 75
Ekologiska livsmedel i kommunens verksamhet, andel (%)		> Alla kommuner (ovägt medel)	● 27(-)	● 29(-)	● 30(-)	● 30(-)	● 29(-)	●
		GGVV - > Gnosjöregionen (ovägt medel)	● 26	● 30(-)	● 28	● 31(-)	● 32	●
		Jönköpings > läns kommuner (ovägt medel)	● 22(-)	● 22(-)	● 23(-)	● 23(-)	● 24(-)	●
		Kommuner med 10 000 - > 14 999 invånare (ovägt medel)	● 27(-)	● 28(-)	● 29(-)	● 29(-)	● 28(-)	●
		Vaggeryd	● 42	● 41	● 30	● -	● 30	●

		2016	2017	2018	2019	2020	2021
Elever i musik- eller kulturskola, 6-15 år, andel (%) 	> Alla kommuner (ovägt medel)	●	●	● 15(./-)	● 15(-)	● 15(./-)	●
	> GGVV - Gnosjöregionen (ovägt medel)	●	●	● 18(-)	● 15(-)	● 18(./-)	●
	> Jönköpings läns kommuner (ovägt medel)	●	●	● 16(-)	● 14(-)	● 17(./-)	●
	> Kommuner med 10 000 - 14 999 invånare (ovägt medel)	●	●	● 20(./-)	● 18(-)	● 18(./-)	●
	Vaggeryd	●	●	● -	● -	● ..	●
Elever i åk 3 som deltagit i alla delprov som klarat alla delprov för ämnesprovet i svenska och svenska som andraspråk, kommunala skolor, andel (%) 	> Alla kommuner (ovägt medel)	● 75	● 73	● 71	● 74	● -	● -
	> GGVV - Gnosjöregionen (ovägt medel)	● 77	● 78	● 69	● 74	● -	● -
	> Jönköpings läns kommuner (ovägt medel)	● 78	● 79	● 71	● 75	● -	● -
	> Kommuner med 10 000 - 14 999 invånare (ovägt medel)	● 75	● 73	● 70	● 75	● -	● -
	Vaggeryd	● 80	● 87	● 77	● 79	● -	● -
Elever i åk 6 med lägst betyget E i matematik, kommunala skolor, andel (%) 	> Alla kommuner (ovägt medel)	● 89.1(./-)	● 88.3	● 87.8(./-)	● 85.9(./-)	● 86.5(./-)	● 86.9(./-)
	> GGVV - Gnosjöregionen (ovägt medel)	● 87.8	● 87.7	● 87.5	● 83.0	● 88.4	● 83.7
	> Jönköpings läns kommuner (ovägt medel)	● 90.0	● 89.7	● 88.2	● 85.2	● 87.4	● 86.6
	> Kommuner med 10 000 - 14 999 invånare (ovägt medel)	● 88.3	● 88.8	● 88.5	● 86.0	● 87.3	● 86.6(./-)
	Vaggeryd	● 88.8	● 83.8	● 87.9	● 80.0	● 87.4	● 88.8
Elever i åk 9 med lägst betyget E i idrott och hälsa, kommunala skolor, andel (%) 	> Alla kommuner (ovägt medel)	● 92.3	● 90.3	● 91.2	● 91.1(-)	● 91.4	● 91.8
	> GGVV - Gnosjöregionen (ovägt medel)	● 92.5	● 91.7	● 92.5	● 91.4	● 91.3	● 94.0
	> Jönköpings läns kommuner (ovägt medel)	● 94.3	● 91.9	● 92.1	● 92.4	● 92.4	● 93.3
	> Kommuner med 10 000 - 14 999 invånare (ovägt medel)	● 92.3	● 90.1	● 91.7	● 90.2	● 91.4	● 91.7
	Vaggeryd	● 93.2	● 90.4	● 95.3	● 92.0	● 95.7	● 96.9

		2016	2017	2018	2019	2020	2021
Elever i åk 9 som är behöriga till yrkesprogram, hemkommun, andel (%) 	> Alla kommuner (ovägt medel)	86.3	83.7	84.0	83.0(..)	84.6	84.7
	> GGVV - Gnosjöregionen (ovägt medel)	84.0	77.7	79.9	77.1	80.8	83.9
	> Jönköpings läns kommuner (ovägt medel)	85.9	82.2	83.5	81.9	83.4	83.1
	> Kommuner med 10 000 - 14 999 invånare (ovägt medel)	86.2	82.9	84.2	81.8	84.3	84.8
	Vaggeryd	88.0	73.0	80.6	79.8	86.5	90.1
Elever i åk 9 som är behöriga till yrkesprogram, kommunala skolor, andel (%) 	> Alla kommuner (ovägt medel)	85.5(..)	79.4(..)	81.9(..)	81.4	83.0(..)	83.4(..)
	> GGVV - Gnosjöregionen (ovägt medel)	84.5	74.9	79.4	76.9	80.9	84.2
	> Jönköpings läns kommuner (ovägt medel)	86.1(..)	78.6	82.6	81.5	83.4	83.6
	> Kommuner med 10 000 - 14 999 invånare (ovägt medel)	85.7(..)	79.5	82.9	80.6	83.1(..)	84.1(..)
	Vaggeryd	89.3	68.6	79.5	79.3	86.8	90.8
> Elever i åk 9: Jag är nöjd med min skola som helhet, positiva svar, andel (%) 	> Alla kommuner (ovägt medel)	69.5(../-)		66.7(../-)		64.6(../-)	65.8(../-)
	> GGVV - Gnosjöregionen (ovägt medel)	64.4		64.7		63.2	.
	> Jönköpings läns kommuner (ovägt medel)	70.2(..)		66.6(..)		67.4(..)	64.9(..)
	> Kommuner med 10 000 - 14 999 invånare (ovägt medel)	68.4(../-)		65.6(../-)		62.2(../-)	62.7(..)
	Vaggeryd	45.7		62.8		73.4	.
Elever på SFI som klarat minst två kurser, av nybörjare två år tidigare, andel (%) 	> Alla kommuner (ovägt medel)	50(..)	47(..)	45(../-)	45(../-)	41(-)	
	> GGVV - Gnosjöregionen (ovägt medel)	50	50	44	36	34	
	> Jönköpings läns kommuner (ovägt medel)	54(..)	51(..)	44(-)	40(-)	41(-)	
	> Kommuner med 10 000 - 14 999 invånare (ovägt medel)	52(..)	47(..)	44(-)	43(../-)	40(-)	
	Vaggeryd	48	42	44	34	19	





		2016	2017	2018	2019	2020	2021
> Företagsklimat enl. ÖJ (Insikt) - Totalt, NKI 	> Alla kommuner (ovägt medel)	72(-)	71(-)	73(-)	73(/-)	74(/-)	
	GGVV - > Gnosjöregionen (ovägt medel)	76(-)	76(-)	75(-)	77(-)	73(/-)	
	Jönköpings > läns kommuner (ovägt medel)	77(-)	74(-)	76(-)	76(-)	76(/-)	
	Kommuner med 10 000 - > 14 999 invånare (ovägt medel)	73(-)	71(-)	74(-)	74(/-)	73(/-)	
	Vaggeryd	-	-	77	80	69	
> Gymnasieelever med examen inom 4 år, hemkommun, andel (%) 	> Alla kommuner (ovägt medel)	71.4	71.7	71.8	70.5	70.4	70.8
	GGVV - > Gnosjöregionen (ovägt medel)	67.6	66.7	65.9	66.3	61.7	63.8
	Jönköpings > läns kommuner (ovägt medel)	73.2	74.2	72.5	69.7	68.0	70.0
	Kommuner med 10 000 - > 14 999 invånare (ovägt medel)	72.2	72.6	71.3	69.5	70.7	70.8
	Vaggeryd	69.3	72.7	69.8	71.9	71.8	65.5
> Gymnasieelever med examen inom 4 år, kommunala skolor, andel (%) 	> Alla kommuner (ovägt medel)	66.8(/..)	67.1(/..)	66.8(/..)	65.8(/..)	65.5(/..)	64.3(/..)
	GGVV - > Gnosjöregionen (ovägt medel)	68.9	65.5	64.8	66.6	59.7	61.5
	Jönköpings > läns kommuner (ovägt medel)	74.6(/)	72.2(/)	71.2(/)	69.5(/)	67.5(/)	66.9(/)
	Kommuner med 10 000 - > 14 999 invånare (ovägt medel)	65.0(/..)	66.3(/..)	65.3(/..)	64.0(/..)	63.8(/..)	65.2(/..)
	Vaggeryd	71.4	73.3	65.3	74.8	67.7	59.6
Gymnasieelever med indraget studiestöd pga. ogiltig frånvaro, kommunala skolor, andel (%) (-2019) 	> Alla kommuner (ovägt medel)		6.3(-)	7.5(-)	7.8(-)		
	GGVV - > Gnosjöregionen (ovägt medel)		4.8	5.4	5.4		
	Jönköpings > läns kommuner (ovägt medel)		6.1(-)	6.2(-)	6.7(-)		
	Kommuner med 10 000 - > 14 999 invånare (ovägt medel)		3.8(-)	6.2(-)	5.5(-)		
	Vaggeryd		4.2	4.2	1.9		

		2016	2017	2018	2019	2020	2021
Handläggningstid (median) från inkommen ansökan till beslut för bygglov för nybyggnad av en- och tvåbostadshus, antal dagar 	> Alla kommuner (ovägt medel)	30	40(-)	62(-)	53(-)	55(-)	51(-)
	GGVV - > Gnosjöregionen (ovägt medel)			59	33(-)	32	-
	Jönköpings > läns kommuner (ovägt medel)		46	48	36(-)	38	-
	Kommuner med 10 000 - > 14 999 invånare (ovägt medel)		41	48	44(-)	45(-)	0(-)
	Vaggeryd			46	21	16	
> Insamlat kommunalt avfall totalt, kg/invånare (justerat) 	> Alla kommuner (ovägt medel)	518(-)	515(-)	499(-)	503(-)	517(-)	
	GGVV - > Gnosjöregionen (ovägt medel)	496	466	462	407	532	
	Jönköpings > läns kommuner (ovägt medel)	472(-)	475(-)	465	462	529	
	Kommuner med 10 000 - > 14 999 invånare (ovägt medel)	528(-)	538(-)	520(-)	517(-)	539(-)	
	Vaggeryd	544	509	477	413	504	
> Kostnad funktionsnedsättning totalt (SoL, LSS, SFB), minus ersättning från FK enl SFB, kr/inv 	> Alla kommuner (ovägt medel)	6 215	6 474	6 721	6 964	7 229	
	GGVV - > Gnosjöregionen (ovägt medel)	5 636	5 885	6 295	6 533	7 060	
	Jönköpings > läns kommuner (ovägt medel)	5 968	6 445	6 966	7 204	7 520	
	Kommuner med 10 000 - > 14 999 invånare (ovägt medel)	6 094	6 331	6 528	6 831	7 330	
	Vaggeryd	4 868	5 377	5 560	6 210	7 140	
Kostnad förskola, kr/inskrivet barn 	> Alla kommuner (ovägt medel)	142 232	147 445	151 858	154 651	156 337	
	GGVV - > Gnosjöregionen (ovägt medel)	140 396	149 696	157 627	160 334	160 590	
	Jönköpings > läns kommuner (ovägt medel)	145 504	152 469	157 181	159 065	160 507	
	Kommuner med 10 000 - > 14 999 invånare (ovägt medel)	142 495	149 505	153 032	156 774	158 733	
	Vaggeryd	135 075	151 108	157 771	168 980	169 434	

		2016	2017	2018	2019	2020	2021
> Kostnad grundskola F-9, hemkommun, kr/elev 	> Alla kommuner (ovägt medel)	105 895	110 117	113 951	117 032	119 273	
	GGVV - > Gnosjöregionen (ovägt medel)	104 059	108 535	115 124	116 442	115 858	
	Jönköpings > läns kommuner (ovägt medel)	100 716	106 398	110 807	113 129	113 500	
	Kommuner med 10 000 - > 14 999 invånare (ovägt medel)	108 903	112 152	115 867	118 894	121 289	
	Vaggeryd	99 378	113 476	116 814	112 302	114 841	
Kostnad gymnasieskola hemkommun, kr/elev 	> Alla kommuner (ovägt medel)	128 339	129 278	132 688	135 959	137 804	
	GGVV - > Gnosjöregionen (ovägt medel)	124 516	124 259	130 623	133 201	132 659	
	Jönköpings > läns kommuner (ovägt medel)	131 503	132 711	135 172	134 108	135 960	
	Kommuner med 10 000 - > 14 999 invånare (ovägt medel)	132 704	134 380	136 663	141 888	144 492	
	Vaggeryd	116 497	107 226	114 681	124 515	128 451	
> Kostnad individ- och familjeomsorg, kr/inv 	> Alla kommuner (ovägt medel)	3 829	4 050	4 289	4 533	4 682	
	GGVV - > Gnosjöregionen (ovägt medel)	3 601	3 690	3 854	4 161	4 215	
	Jönköpings > läns kommuner (ovägt medel)	3 822	4 151	4 261	4 599	4 683	
	Kommuner med 10 000 - > 14 999 invånare (ovägt medel)	3 624	3 855	4 107	4 358	4 425	
	Vaggeryd	3 656	3 901	3 672	3 531	4 053	
> Kostnad äldreomsorg, kr/inv 80+ 	> Alla kommuner (ovägt medel)	236 969	243 986	249 532	248 135	255 464	
	GGVV - > Gnosjöregionen (ovägt medel)	226 458	233 296	247 120	225 858	233 269	
	Jönköpings > läns kommuner (ovägt medel)	227 271	235 991	239 960	232 407	237 288	
	Kommuner med 10 000 - > 14 999 invånare (ovägt medel)	236 772	244 152	249 996	246 514	254 020	
	Vaggeryd	230 421	237 504	248 458	216 067	217 124	

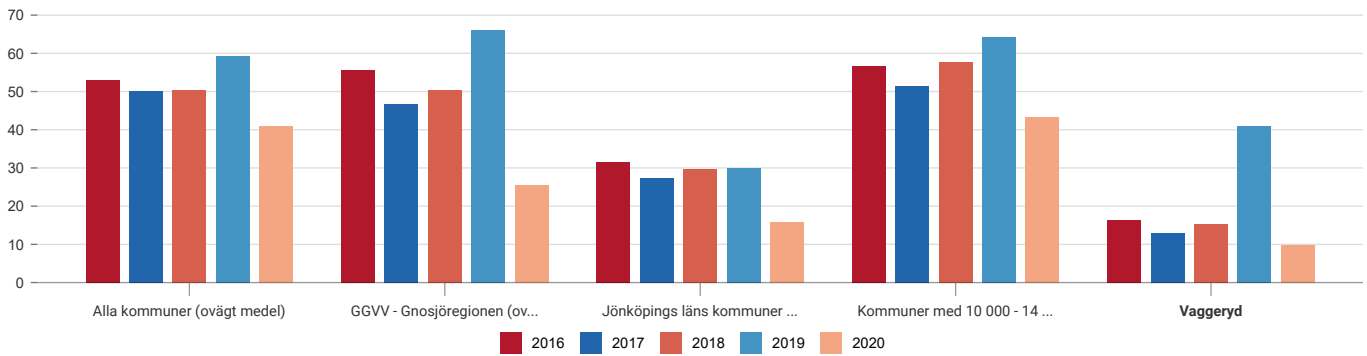
		2016	2017	2018	2019	2020	2021
> Kvalitetsaspekter särskilt boende äldreomsorg, andel (%) av maxpoäng 	> Alla kommuner (ovägt medel)	●	●	●	● 51(-)	● 53(-)	● 51(-)
	GGVV - > Gnosjöregionen (ovägt medel)	●	●	●	● 36	● 35	● 39
	Jönköpings > läns kommuner (ovägt medel)	●	●	●	● 42	● 37(-)	● 33(-)
	Kommuner med 10 000 - > 14 999 invånare (ovägt medel)	●	●	●	● 47(-)	● 45(-)	● 47(-)
	Vaggeryd	●	●	●	● 48	● 40	● 44
> Måltidsvinn, grund- och gymnasieskola, gram/ätande 	> Alla kommuner (ovägt medel)	●	●	●	● 59(-)	●	●
	GGVV - > Gnosjöregionen (ovägt medel)	●	●	●	● 31(-)	●	●
	Jönköpings > läns kommuner (ovägt medel)	●	●	●	● 32(-)	●	●
	Kommuner med 10 000 - > 14 999 invånare (ovägt medel)	●	●	●	● 64(-)	●	●
	Vaggeryd	●	●	●	● -	●	●
Personalkontinuitet, antal personal som en hemtjänsttagare möter under 14 dagar, medelvärde 	> Alla kommuner (ovägt medel)	● 15	● 15	● 15(-)	● 16	● 15	● 16
	GGVV - > Gnosjöregionen (ovägt medel)	● 16	● 14	● 15	● 15	● 15	● 16
	Jönköpings > läns kommuner (ovägt medel)	● 16	● 14	● 15	● 16	● 16	● 17
	Kommuner med 10 000 - > 14 999 invånare (ovägt medel)	● 15	● 15	● 15	● 16	● 16	● 17
	Vaggeryd	● 23	● 17	● 17	● 19	● 21	● 20
> Personaltäthet, inskrivna barn per årsarbetare i förskolan, lägeskommun, antal 	> Alla kommuner (ovägt medel)	● 5.2	● 5.1	● 5.1	● 5.2	● 5.2(..)	●
	GGVV - > Gnosjöregionen (ovägt medel)	● 5.0	● 5.1	● 5.0	● 5.0	● 5.1	●
	Jönköpings > läns kommuner (ovägt medel)	● 5.1	● 5.1	● 5.0	● 5.0	● 5.1	●
	Kommuner med 10 000 - > 14 999 invånare (ovägt medel)	● 5.1	● 5.1	● 5.1	● 5.1	● 5.2(..)	●
	Vaggeryd	● 5.2	● 5.0	● 4.9	● 4.9	● 5.0	●

		2016	2017	2018	2019	2020	2021
> Resultat vid avslut i kommunens arbetsmarknadsverksamhet, deltagare som börjat arbeta eller studera, andel (%) 	> Alla kommuner (ovägt medel)	● 35(-)	● 39(-)	● 37(-)	● 39(-)	● 37(-/-)	●
	GGVV - > Gnosjöregionen (ovägt medel)	● 36	● 38	● 46	● 34	● 37	●
	Jönköpings > läns kommuner (ovägt medel)	● 37(-)	● 34(-)	● 32(-)	● 34(-)	● 38(-)	●
	Kommuner med 10 000 - > 14 999 invånare (ovägt medel)	● 31(-)	● 41(-)	● 37(-)	● 43(-)	● 35(-)	●
	Vaggeryd	● 34	● 43	● 56	● 37	● 46	●
Sjuksköterskor/plats i boende för särskild service för äldre, vardagar, antal 	> Alla kommuner (ovägt medel)	● 0.04(-)	● 0.04(-)	● 0.04(-)	● 0.04(-)	●	●
	GGVV - > Gnosjöregionen (ovägt medel)	● 0.04(-)	● 0.04	● 0.03	● 0.03(-)	●	●
	Jönköpings > läns kommuner (ovägt medel)	● 0.03(-)	● 0.04	● 0.04	● 0.04(-)	●	●
	Kommuner med 10 000 - > 14 999 invånare (ovägt medel)	● 0.04(-)	● 0.04(-)	● 0.04(-)	● 0.04(-)	●	●
	Vaggeryd	● -	● 0.03	● 0.03	● -	●	●
Utredningstid i antal dagar från ansökan till beslut om LSS-insats (alla insatser), medelvärde 	> Alla kommuner (ovägt medel)	● 48	● 44	● 44	● 48(-)	● 52(-)	● 45
	GGVV - > Gnosjöregionen (ovägt medel)	● 47	● 36	● 42	● 38	● 33	● 32
	Jönköpings > läns kommuner (ovägt medel)	● 50	● 34	● 44	● 39	● 40	● 36
	Kommuner med 10 000 - > 14 999 invånare (ovägt medel)	● 39	● 33	● 37	● 41	● 44	● 38
	Vaggeryd	●	● 32	●	● 29	● 31	● 48
Utredningstid i antal dagar från påbörjad utredning till avslutad utredning för vuxna med missbruksproblem 21+, medelvärde 	> Alla kommuner (ovägt medel)	● 58	● 59(-)	● 54	● 57(-)	● 54	● 52
	GGVV - > Gnosjöregionen (ovägt medel)	● 59	● 53	● 43	● 49	● 39	● 35
	Jönköpings > läns kommuner (ovägt medel)	● 56	● 51	● 48	● 54	● 48	● 41
	Kommuner med 10 000 - > 14 999 invånare (ovägt medel)	● 56	● 53	● 53	● 55	● 56	● 51
	Vaggeryd	● 79	● 45	● 31	● 51	● 58	● 42

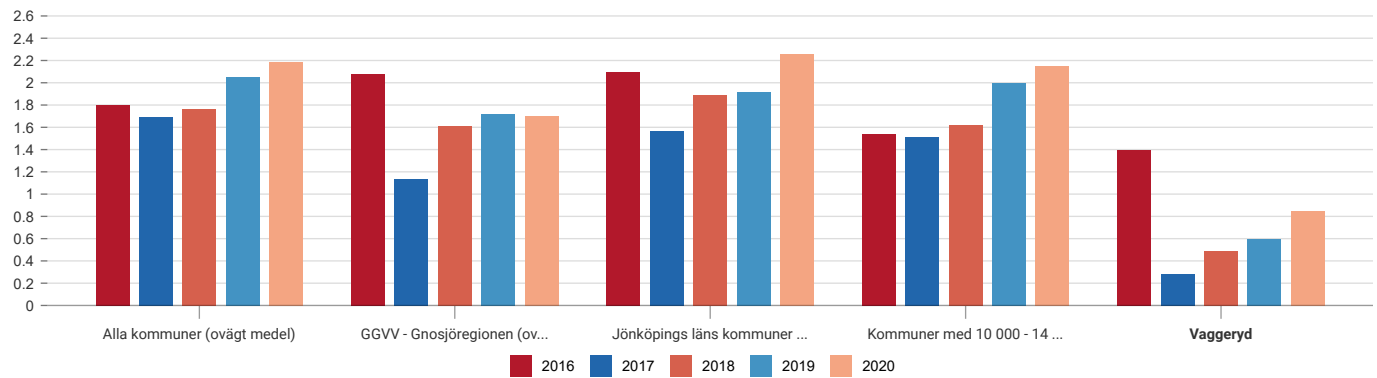
		2016	2017	2018	2019	2020	2021
Utredningstid i antal dagar från påbörjad utredning till avslutad utredning inom barn och ungdom 0-20 år, medelvärde 	> Alla kommuner (ovägt medel)	108	109(-)	104	99(-)	101	100(.)
	GGVV - > Gnosjöregionen (ovägt medel)	113	108	110	97	118	87
	Jönköpings > läns kommuner (ovägt medel)	103	118	112	108	105	92
	Kommuner med 10 000 - > 14 999 invånare (ovägt medel)	108	104	98	95	100	102
	Vaggeryd	159	145	127	78	99	87
Vuxna biståndsmottagare med långvarigt ekonomiskt bistånd, andel (%) 	> Alla kommuner (ovägt medel)	26.9(-)	25.8(..-)	27.6(..-)	30.1(-)	33.7(-)	
	GGVV - > Gnosjöregionen (ovägt medel)	23.9	18.7	25.6	27.5	33.1	
	Jönköpings > läns kommuner (ovägt medel)	23.6	21.7	25.3	25.5	33.8	
	Kommuner med 10 000 - > 14 999 invånare (ovägt medel)	23.5	23.2(..)	25.5(..-)	28.1	32.2(-)	
	Vaggeryd	17.9	7.6	18.7	17.6	19.9	
Vuxna biståndsmottagare med långvarigt ekonomiskt bistånd, andel (%) av befolkningen 	> Alla kommuner (ovägt medel)	0.9(-)	0.9(..-)	0.9(..-)	1.0(-)	1.1(-)	
	GGVV - > Gnosjöregionen (ovägt medel)	0.8	0.6	0.7	0.8	0.9	
	Jönköpings > läns kommuner (ovägt medel)	0.9	0.9	1.0	1.0	1.2	
	Kommuner med 10 000 - > 14 999 invånare (ovägt medel)	0.8	0.8(..)	0.9(..-)	1.0	1.1(-)	
	Vaggeryd	0.5	0.2	0.4	0.4	0.5	
Vuxna biståndsmottagare med mycket långvarigt ekonomiskt bistånd, andel (%) 	> Alla kommuner (ovägt medel)	15.6(-)	13.9(-)	14.8(-)	16.4(..)	15.9	
	GGVV - > Gnosjöregionen (ovägt medel)	14.6	11.8	12.6	12.8	13.7	
	Jönköpings > läns kommuner (ovägt medel)	14.5	12.7	13.4	12.8	13.6	
	Kommuner med 10 000 - > 14 999 invånare (ovägt medel)	13.1(-)	11.5(-)	12.5(-)	15.7(..)	14.8	
	Vaggeryd	10.6	5.7	4.5	6.3	5.6	

		2016	2017	2018	2019	2020	2021
Väntetid i antal dagar från ansökan vid nybesök till beslut inom försörjningsstöd, medelvärde 	> Alla kommuner (ovägt medel)	● 16(-)	● 16(-)	● 15(-)	● 15(-)	● 16(-)	● 15(-)
	GGVV - > Gnosjöregionen (ovägt medel)	● 20	● 20	● 19	● 16	● 14	● 17
	Jönköpings > läns kommuner (ovägt medel)	● 15	● 16	● 19	● 18	● 14	● 17
	Kommuner med 10 000 - > 14 999 invånare (ovägt medel)	● 15	● 16	● 17	● 15	● 19	● 17
	Vaggeryd	●	● 13	● 18	● 17	● 13	● 20
Väntetid i antal dagar från ansökningsdatum till första erbjudet inflyttningsdatum till särskilt boende, medelvärde 	> Alla kommuner (ovägt medel)	● 57	● 57	● 52(-)	● 67	● 63	● 44
	GGVV - > Gnosjöregionen (ovägt medel)	● 61	● 52	● 61	● 67	● 63	● 56
	Jönköpings > läns kommuner (ovägt medel)	● 45	● 49	● 41	● 68	● 67	● 43
	Kommuner med 10 000 - > 14 999 invånare (ovägt medel)	● 58	● 58	● 50	● 66	● 57	● 38
	Vaggeryd	● 83	● 42	● 38	● 59	● 128	● 83
Väntetid i antal dagar från beslut till första erbjudna inflyttningsdatum avseende boende enl. LSS § 9.9, medelvärde 	> Alla kommuner (ovägt medel)	● 143	● 139(..)	● 146(..)	● 150(-)	● 159(..-)	● 143
	GGVV - > Gnosjöregionen (ovägt medel)	● 146	● 133	●	● 38	● 18	● 200
	Jönköpings > läns kommuner (ovägt medel)	● 118	● 73	● 28	● 28	● 60	● 121
	Kommuner med 10 000 - > 14 999 invånare (ovägt medel)	● 0	● 31(..)	● 133	● 34	● 126	● 80
	Vaggeryd	●	●	●	●	●	●

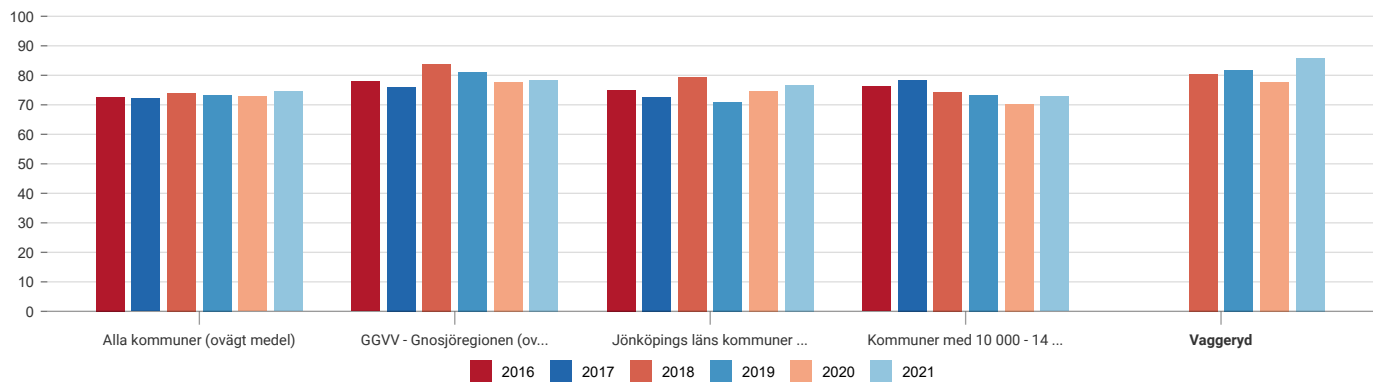
Aktivitetstillfällen för barn och unga i kommunala bibliotek, antal/1000 inv 0-18 år



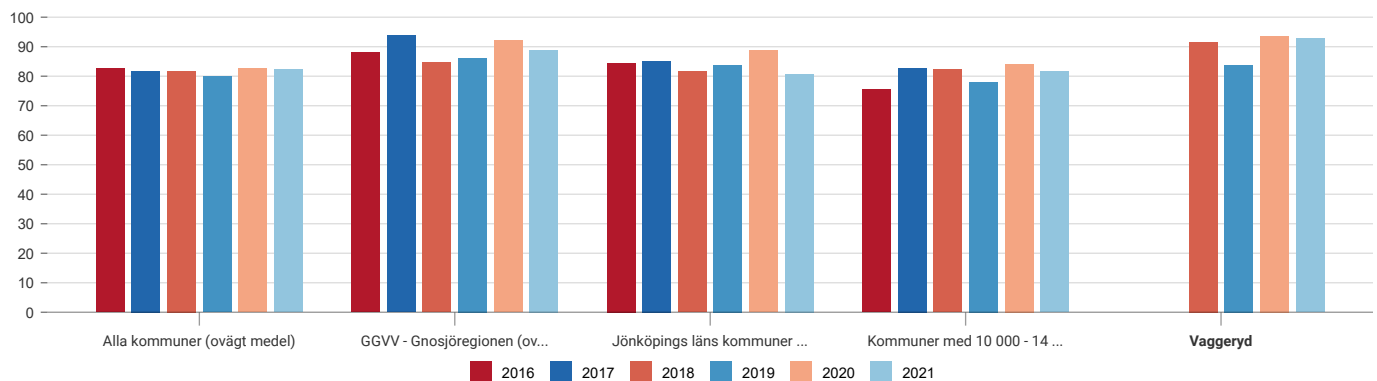
Barn i befolkningen som ingår i familjer med långvarigt ekonomiskt bistånd, andel (%)



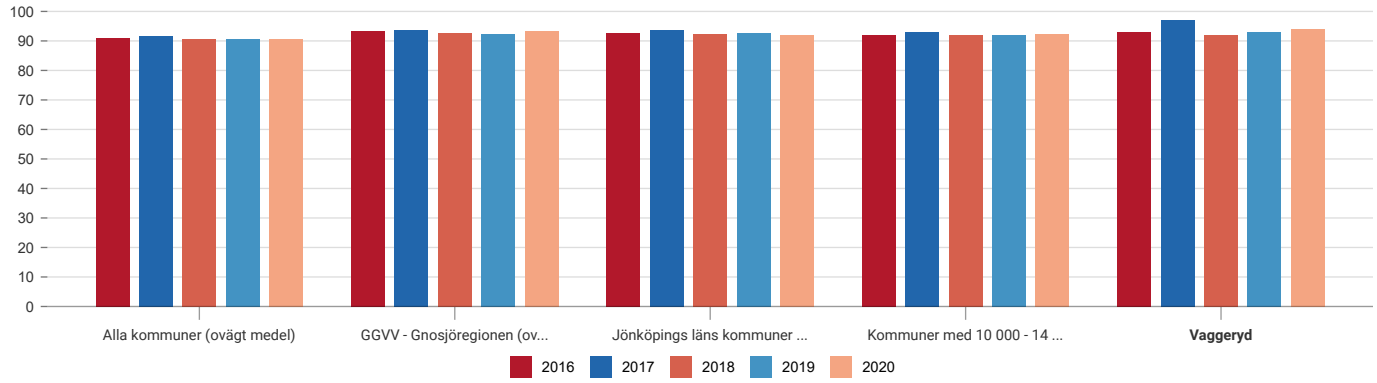
Brukarbedömning daglig verksamhet LSS - Brukaren får bestämma om saker som är viktiga, andel (%)



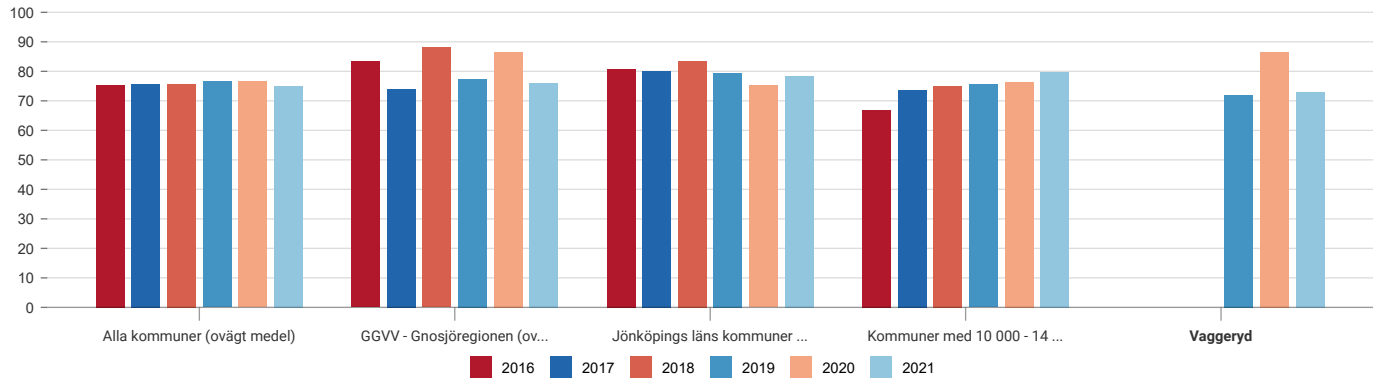
Brukarbedömning gruppbostad LSS - Brukaren trivs alltid hemma, andel (%)



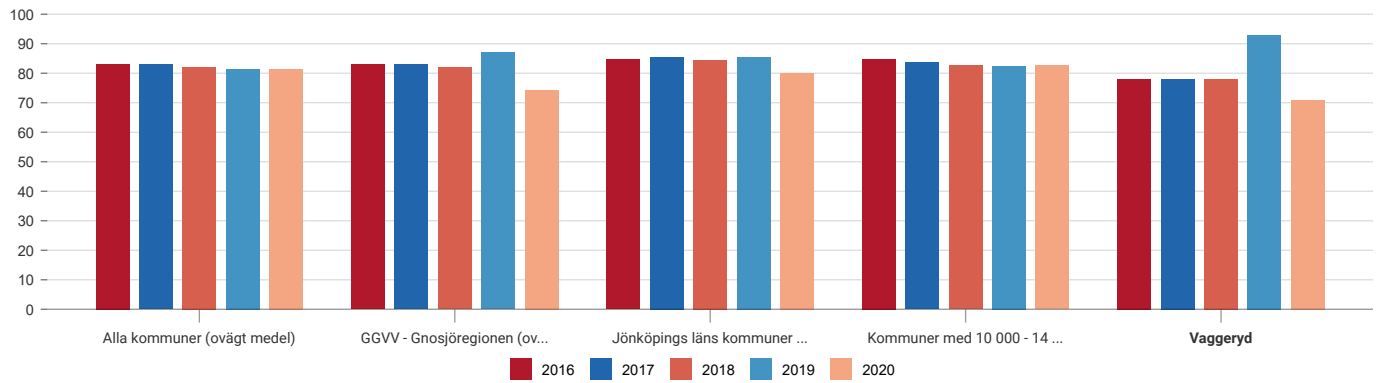
Brukarbedömning hemtjänst äldreomsorg - helhetssyn, andel (%)



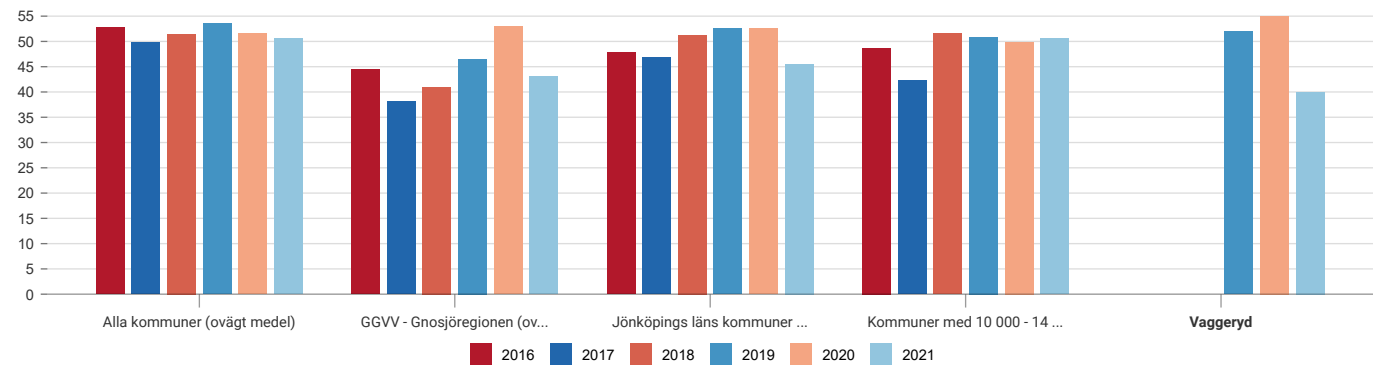
Brukarbedömning individ- och familjeomsorg totalt - förbättrad situation, andel (%)



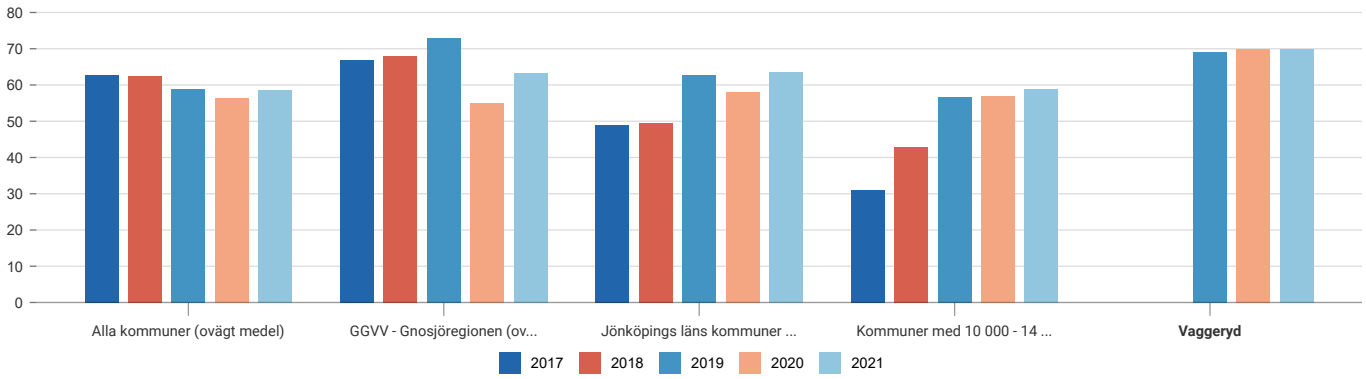
Brukarbedömning särskilt boende äldreomsorg - helhetssyn, andel (%)



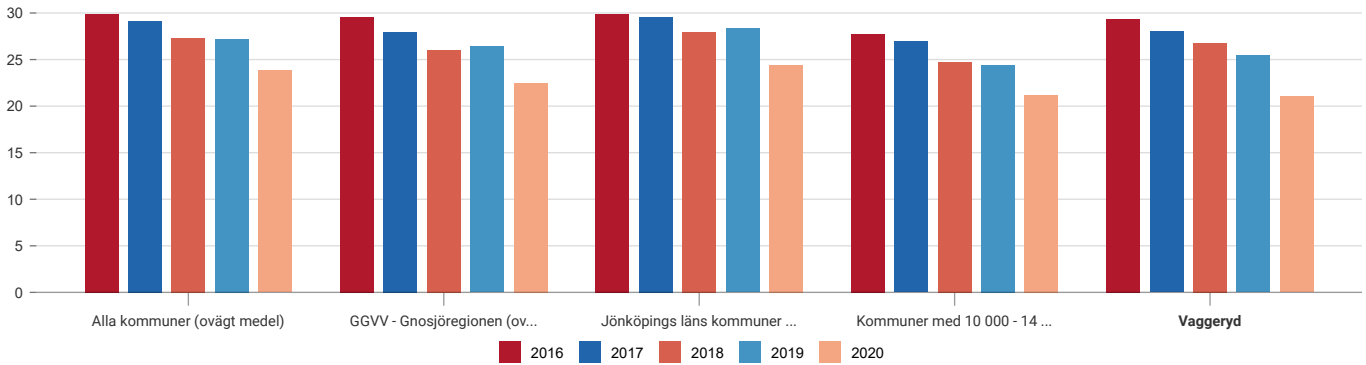
Brukartid hemtjänst äldreomsorg, andel (%)



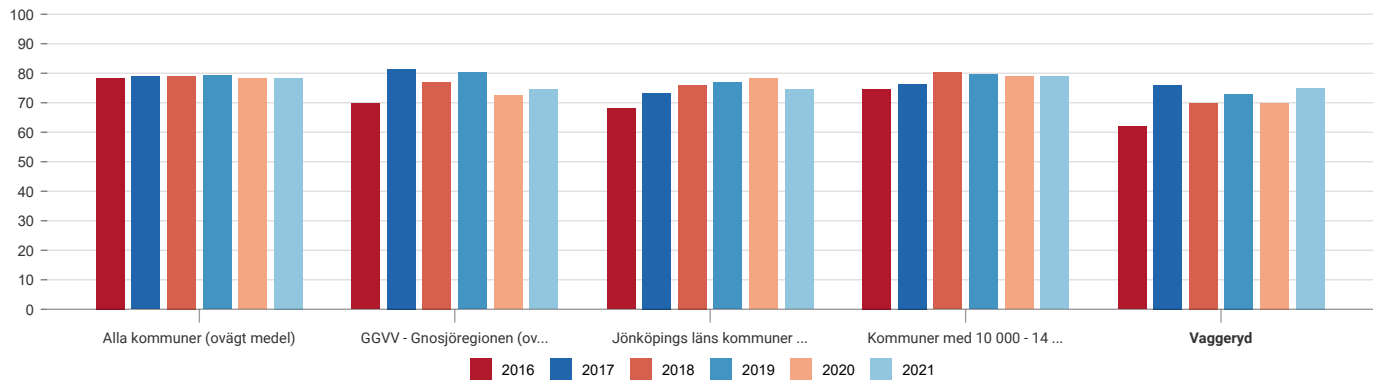
Delaktighetsindex, andel (%) av maxpoäng



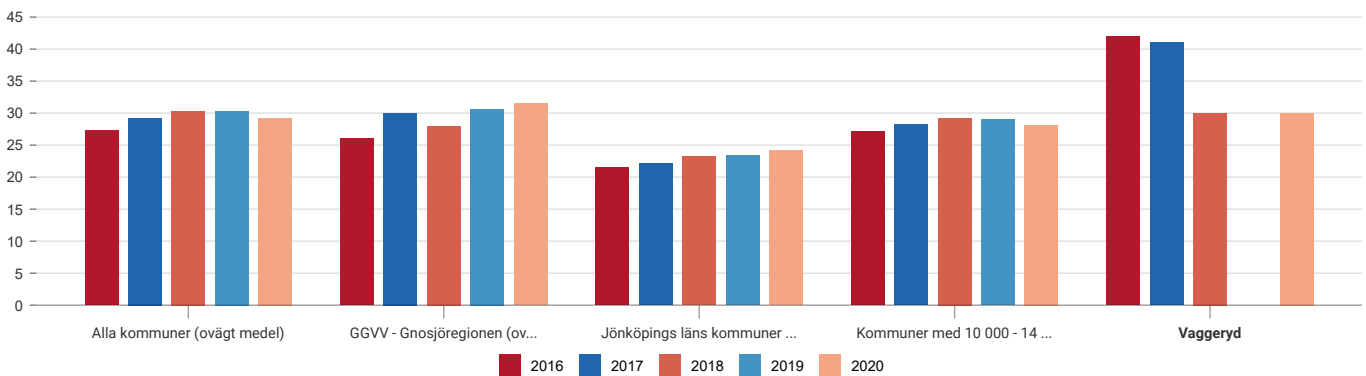
Deltagartillfällen i idrottsföreningar, antal/inv 7-20 år



Ej återaktualiserade vuxna personer med försörjningsstöd ett år efter avslutat försörjningsstöd, andel (%)



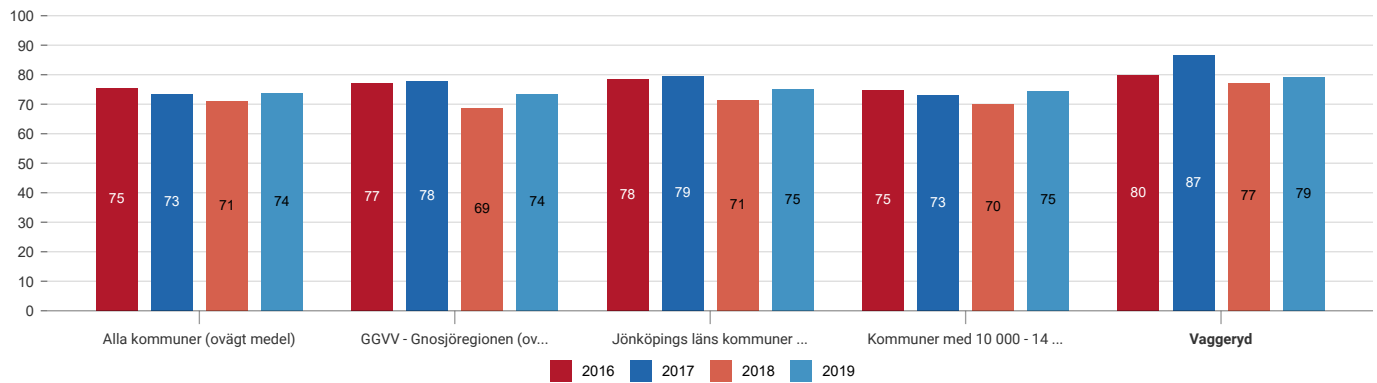
Ekologiska livsmedel i kommunens verksamhet, andel (%)



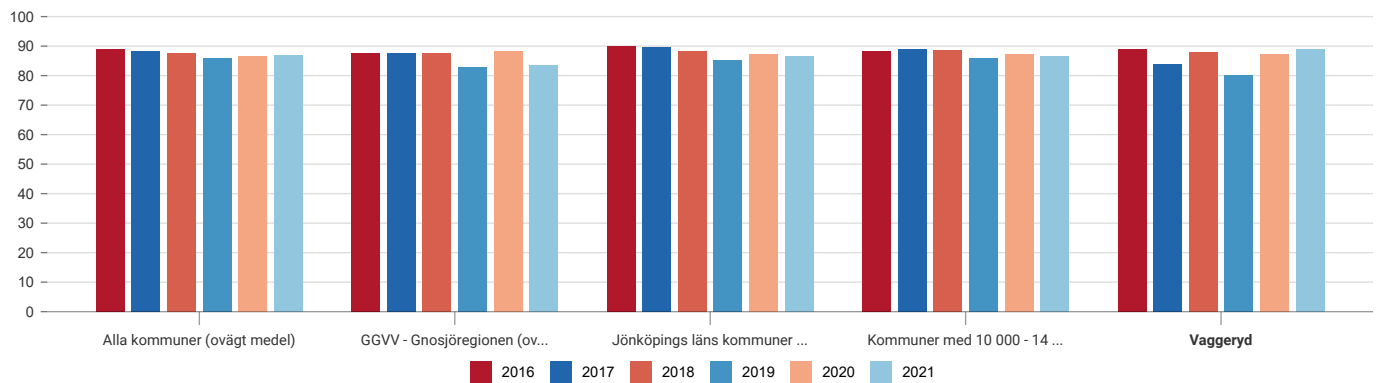
Elever i musik- eller kulturskola, 6-15 år, andel (%)



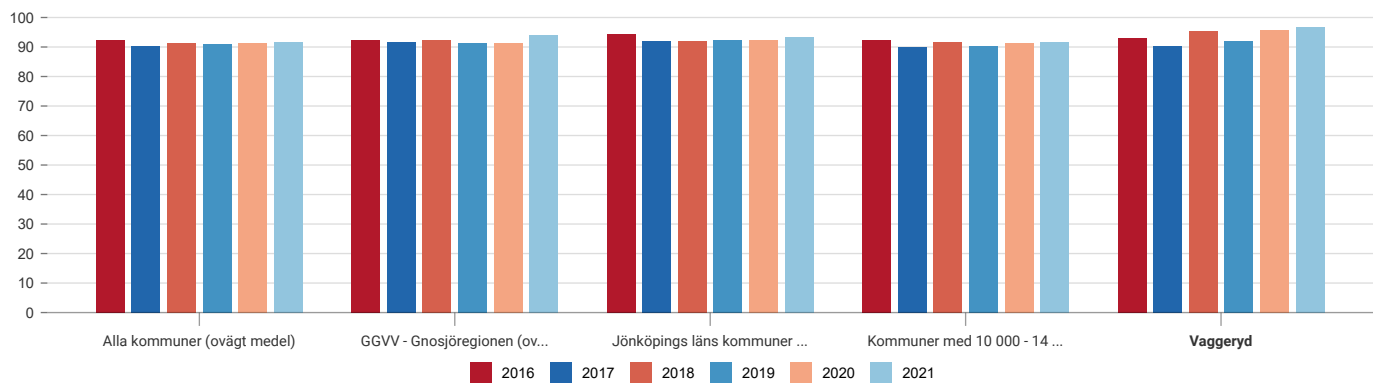
Elever i åk 3 som deltagit i alla delprov som klarat alla delprov för ämnesprovet i svenska och svenska som andraspråk, kommunala skolor, andel (%)



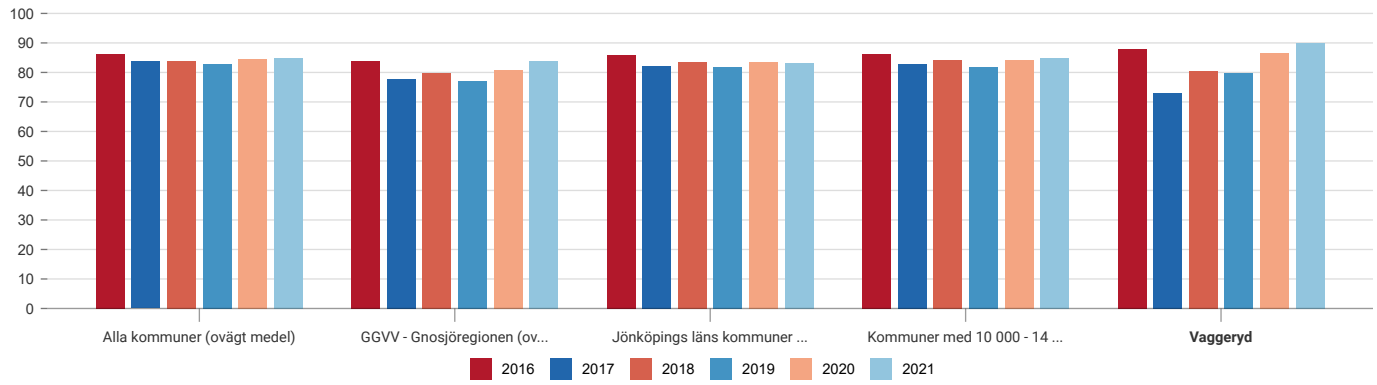
Elever i åk 6 med lägst betyget E i matematik, kommunala skolor, andel (%)



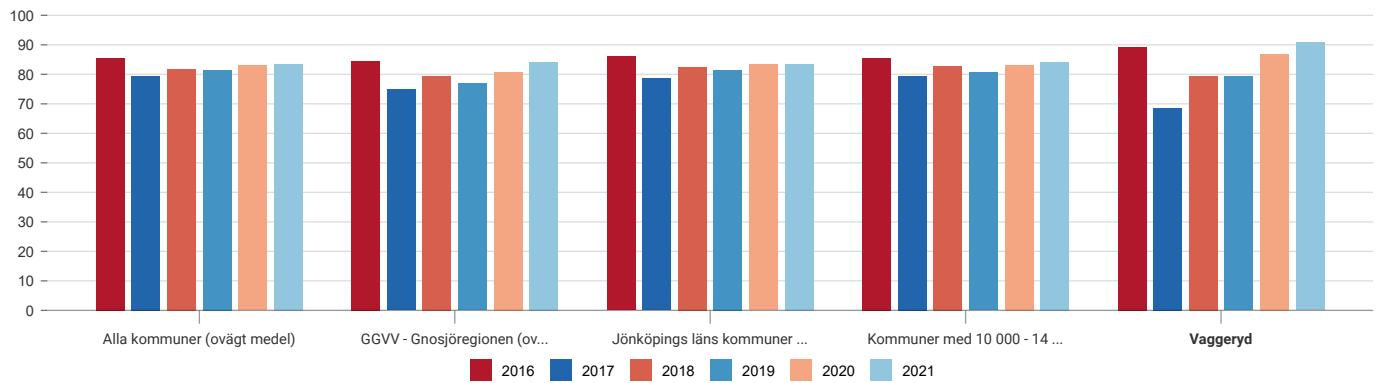
Elever i åk 9 med lägst betyget E i idrott och hälsa, kommunala skolor, andel (%)



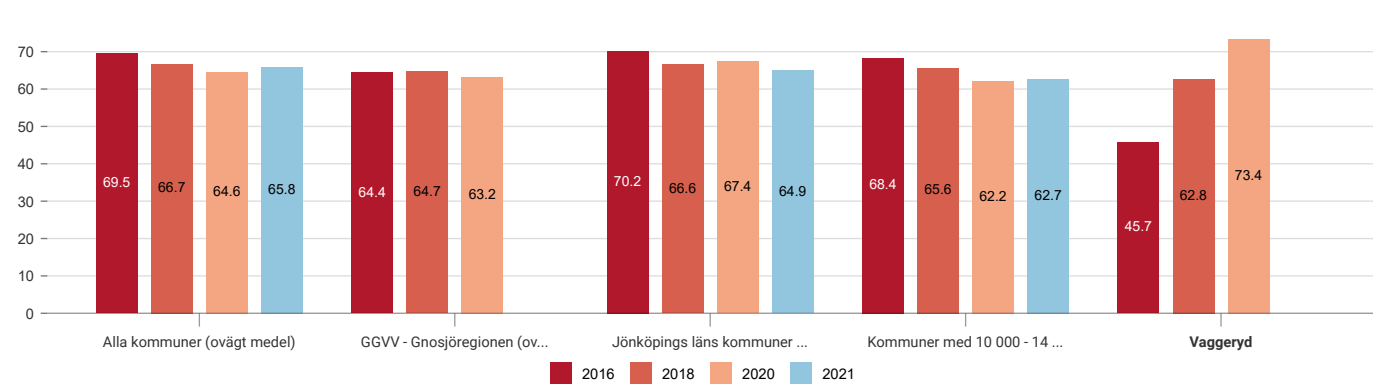
Elever i åk 9 som är behöriga till yrkesprogram, hemkommun, andel (%)



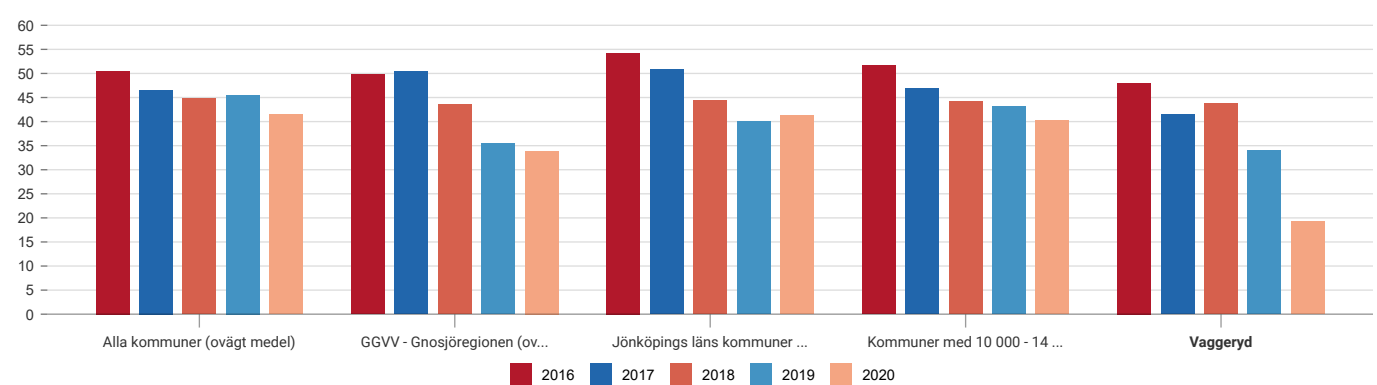
Elever i åk 9 som är behöriga till yrkesprogram, kommunala skolor, andel (%)



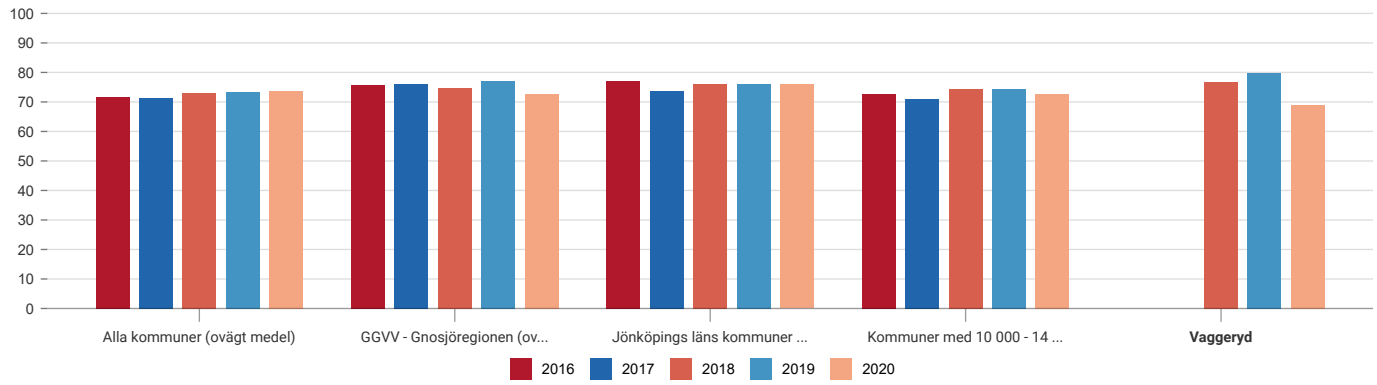
Elever i åk 9: Jag är nöjd med min skola som helhet, positiva svar, andel (%)



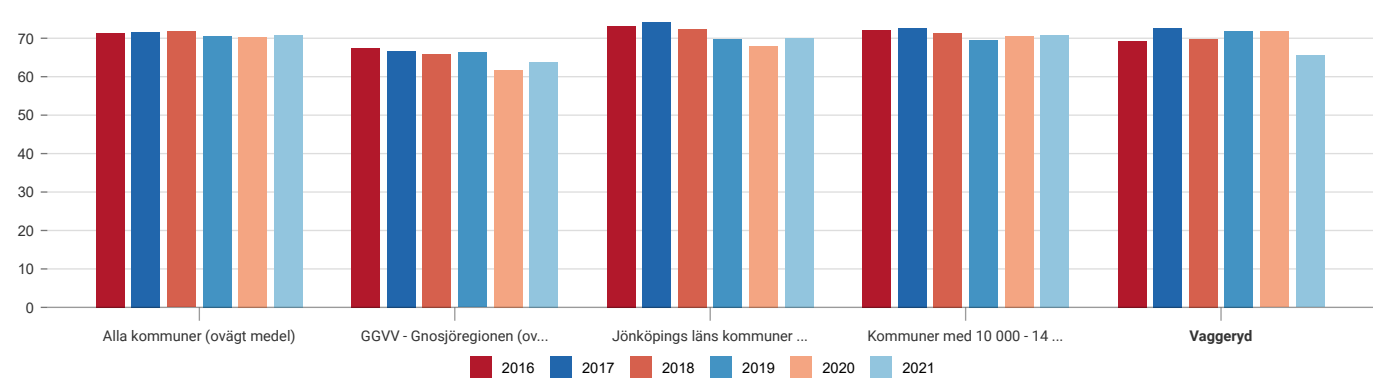
Elever på SFI som klarat minst två kurser, av nybörjare två år tidigare, andel (%)



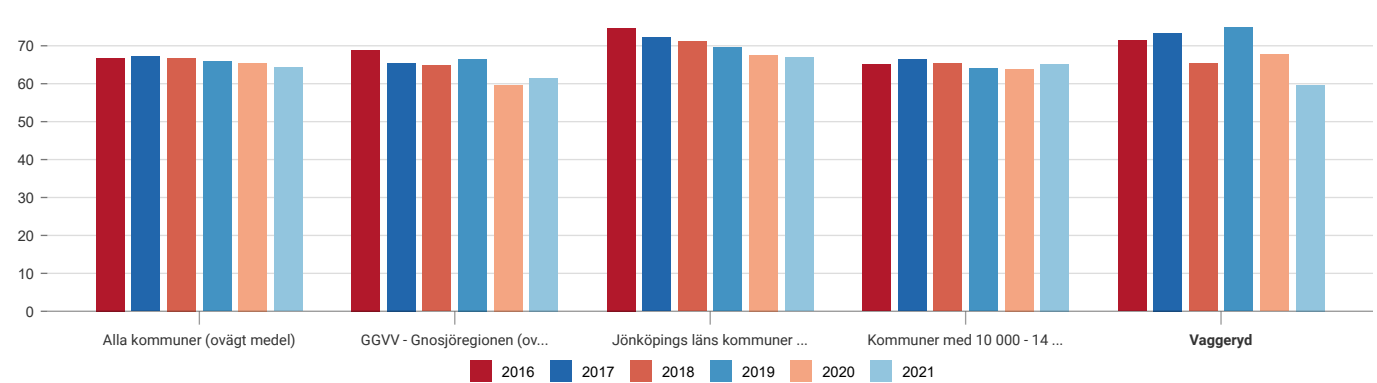
Företagsklimat enl. ÖJ (Insikt) - Totalt, NKI



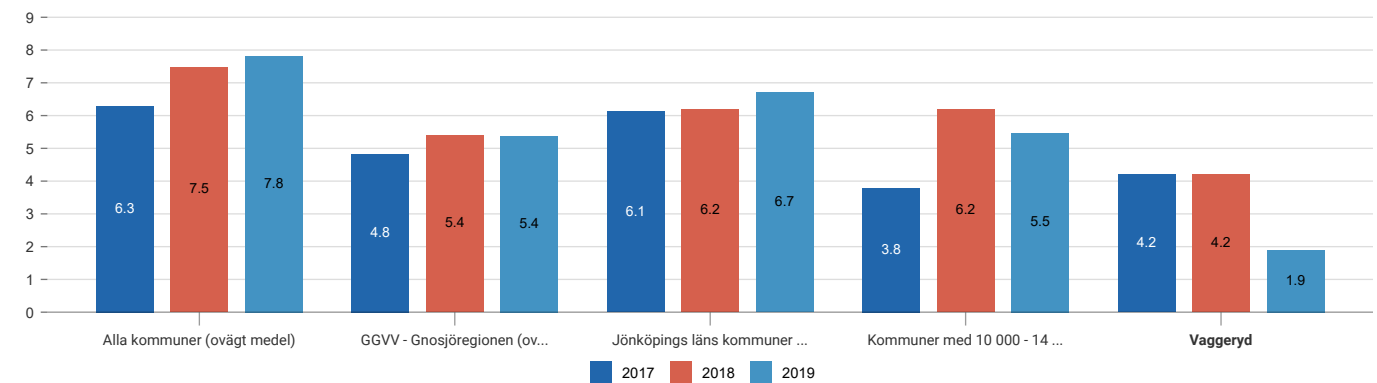
Gymnasieelever med examen inom 4 år, hemkommun, andel (%)



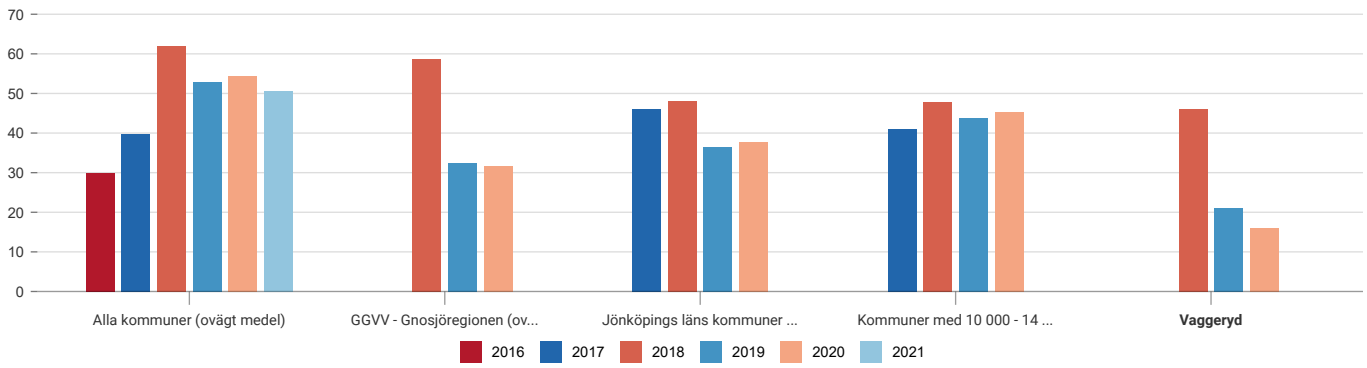
Gymnasieelever med examen inom 4 år, kommunala skolor, andel (%)



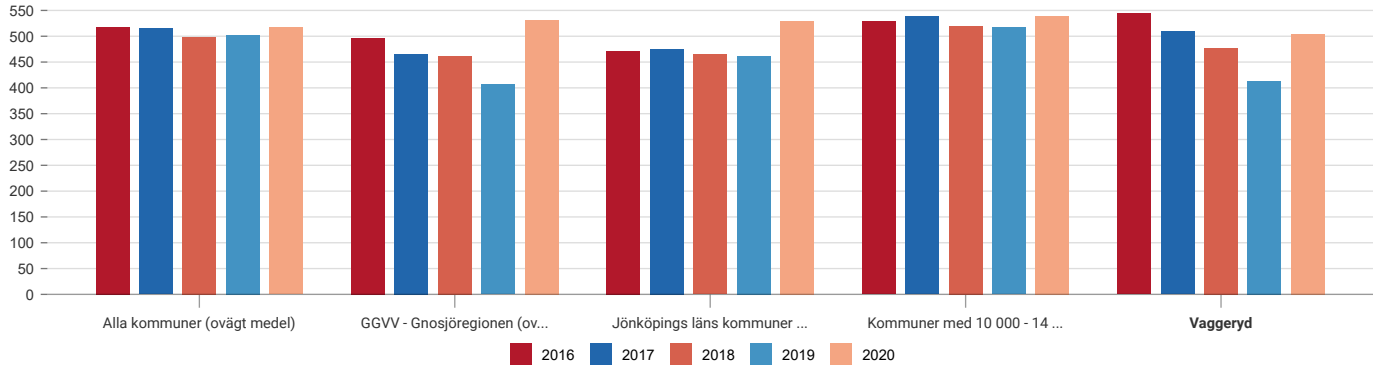
Gymnasieelever med indraget studiestöd pga. ogiltig frånvaro, kommunala skolor, andel (%) (-2019)



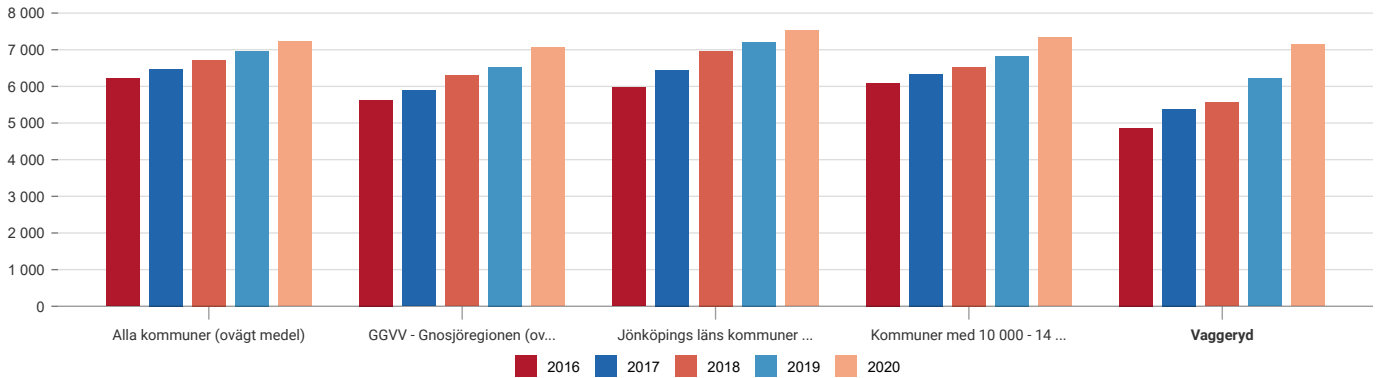
Handläggningstid (median) från inkommen ansökan till beslut för bygglov för nybyggnad av en- och tvåbostadshus, antal dagar



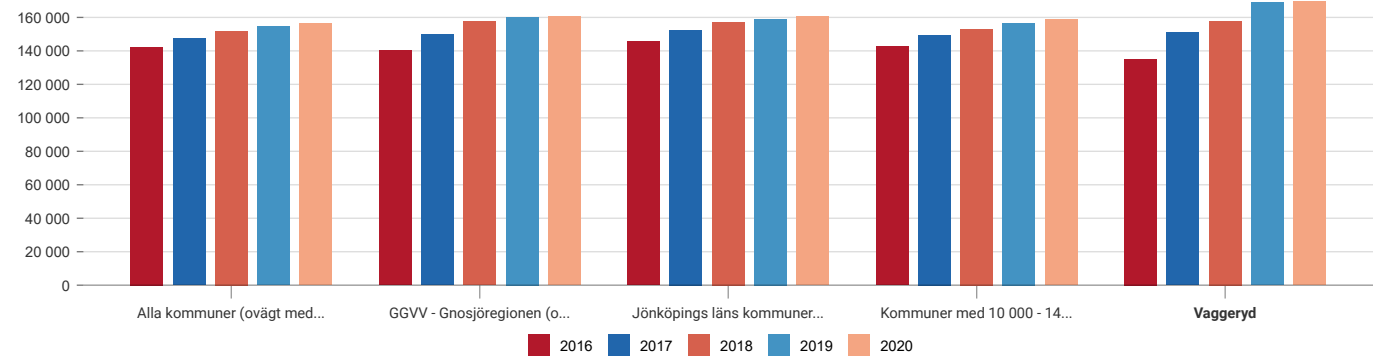
Insamlat kommunalt avfall totalt, kg/invånare (justerat)



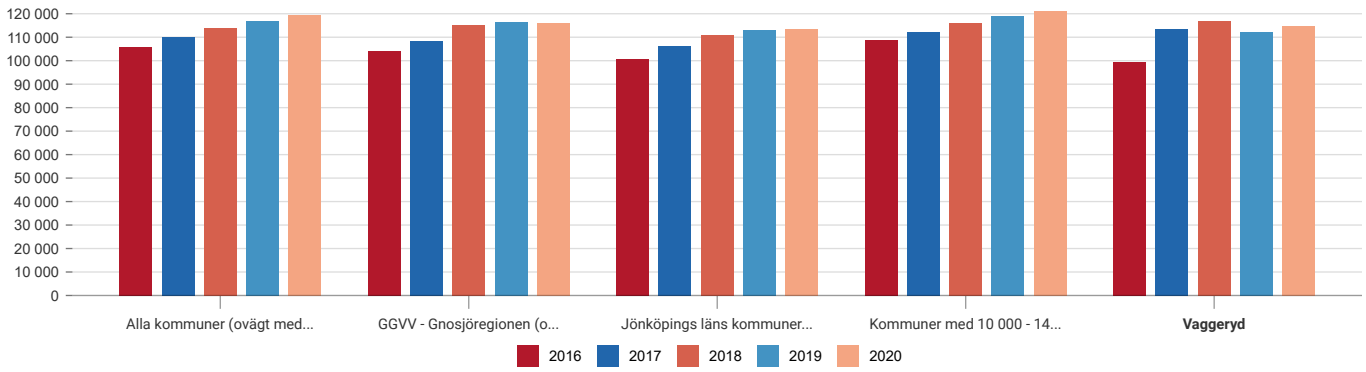
Kostnad funktionsnedsättning totalt (SoL, LSS, SFB), minus ersättning från FK enl SFB, kr/inv



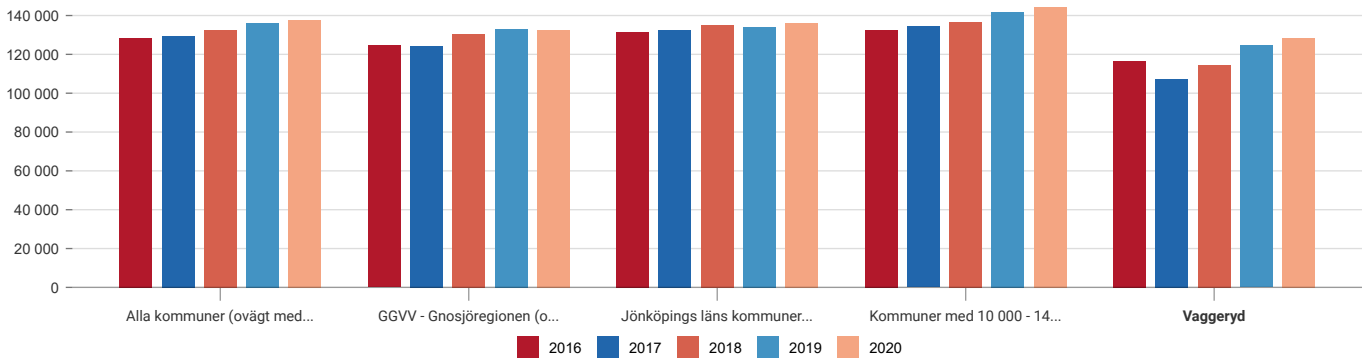
Kostnad förskola, kr/inskrivet barn



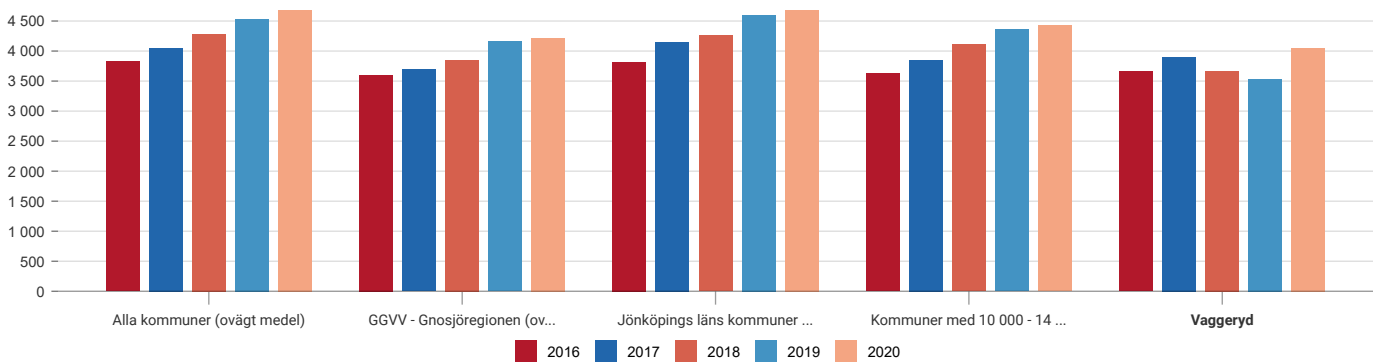
Kostnad grundskola F-9, hemkommun, kr/elev



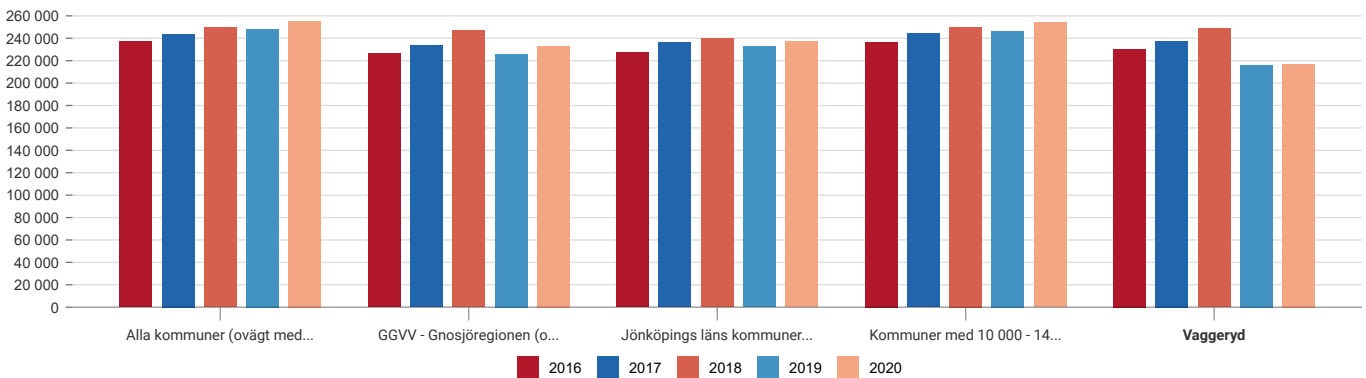
Kostnad gymnasieskola hemkommun, kr/elev



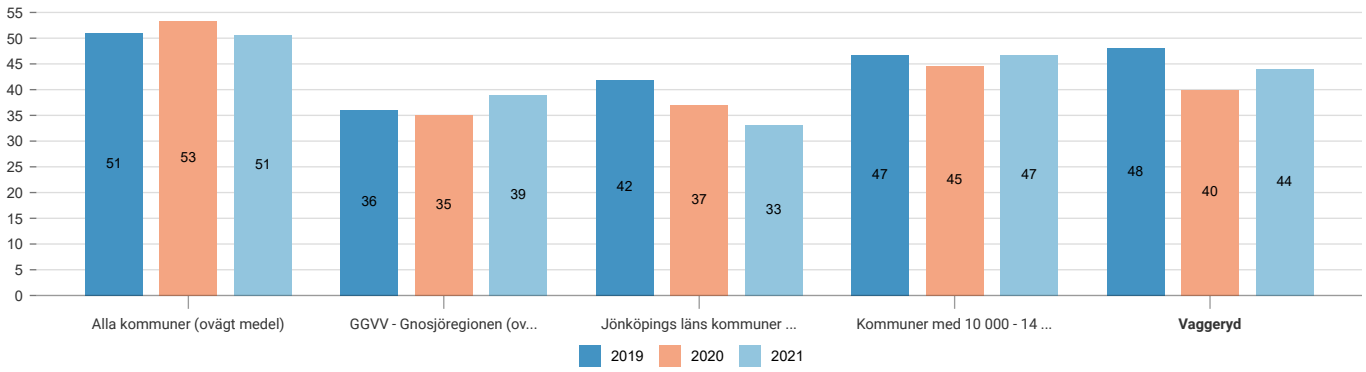
Kostnad individ- och familjeomsorg, kr/inv



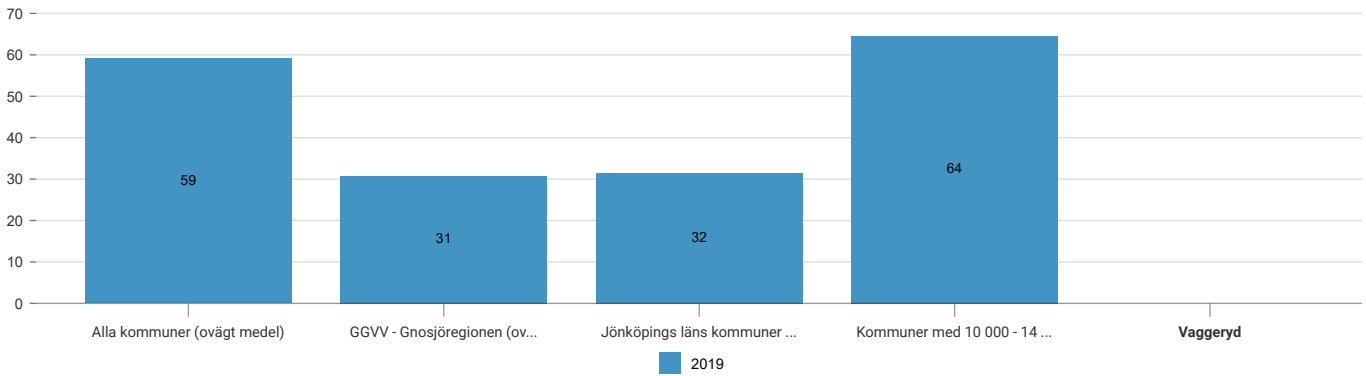
Kostnad äldreomsorg, kr/inv 80+



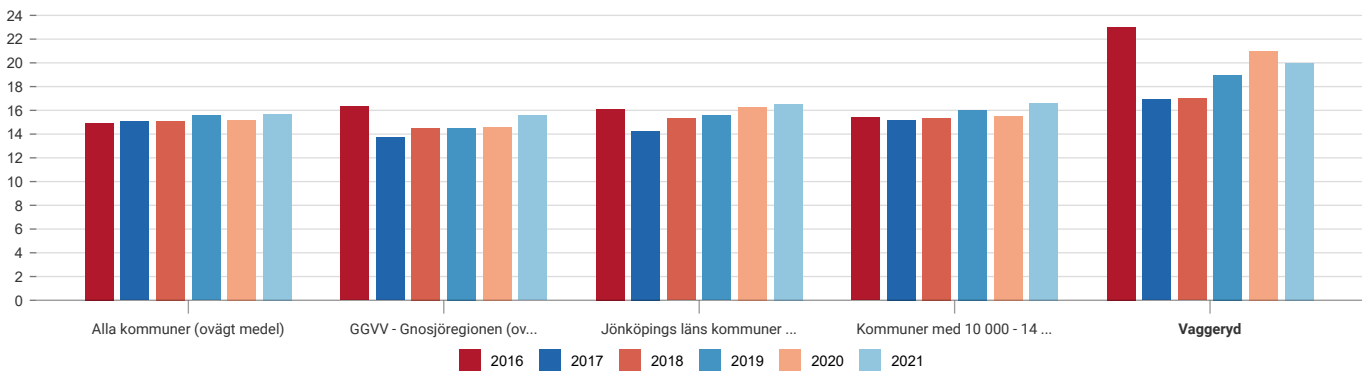
Kvalitetsaspekter särskilt boende äldreomsorg, andel (%) av maxpoäng



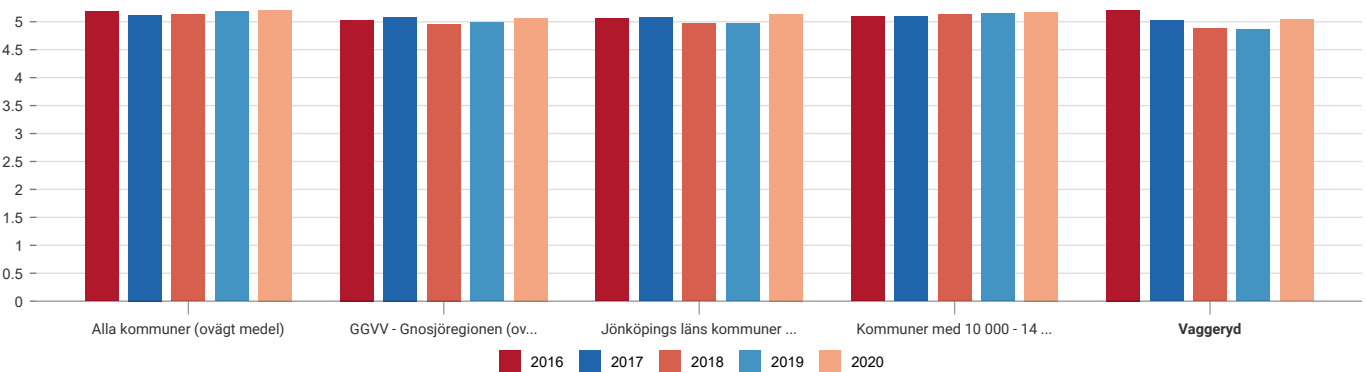
Måltidssvinn, grund- och gymnasieskola, gram/ätande



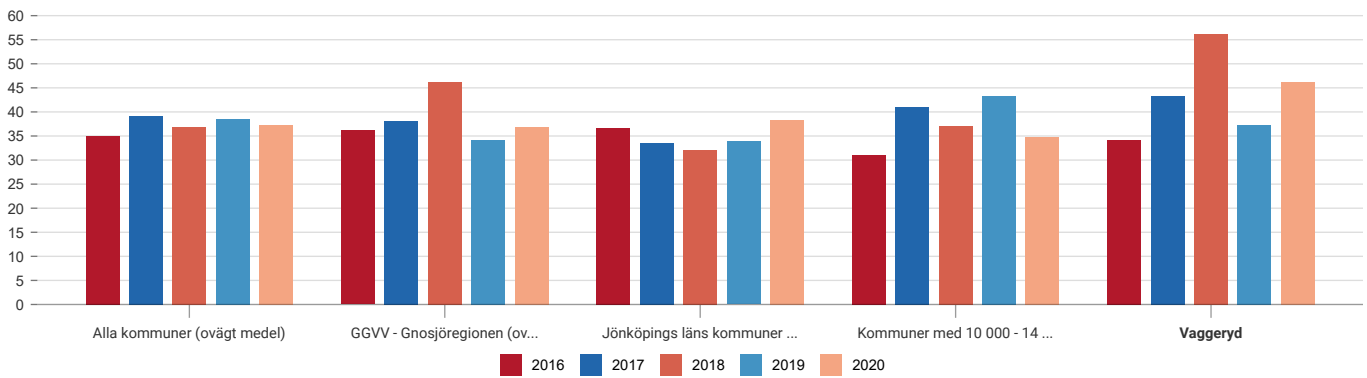
Personalkontinuitet, antal personal som en hemtjänsttagare möter under 14 dagar, medelvärde



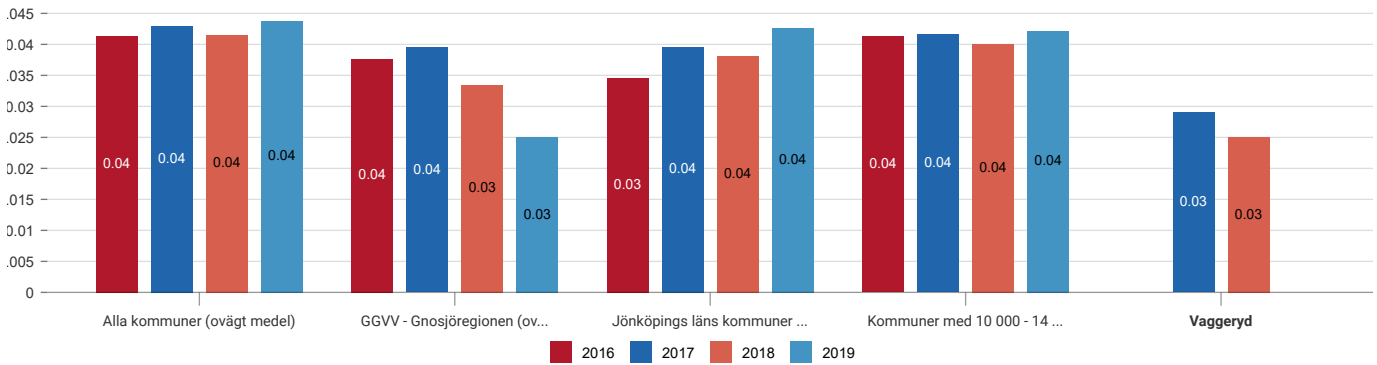
Personaltäthet, inskrivna barn per årsarbetare i förskolan, lägeskommun, antal



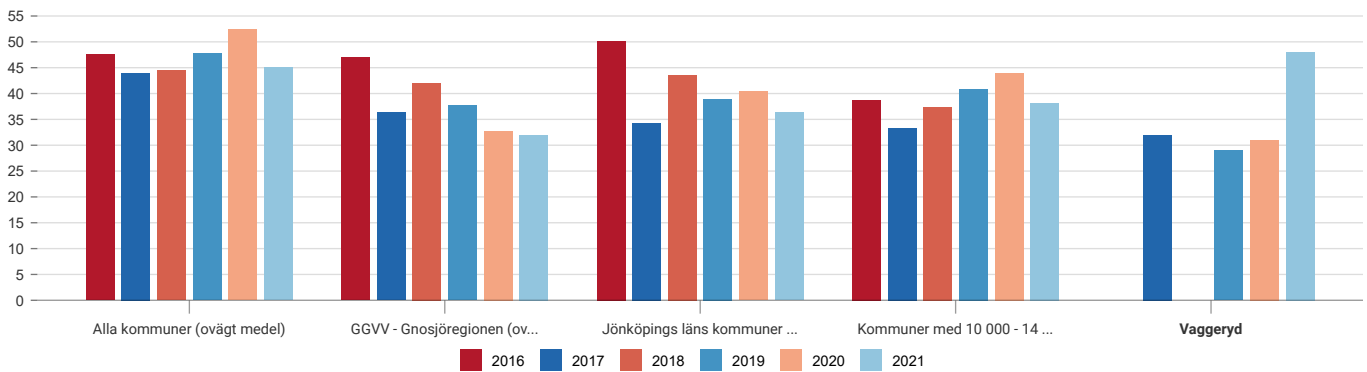
Resultat vid avslut i kommunens arbetsmarknadsverksamhet, deltagare som börjat arbeta eller studera, andel (%)



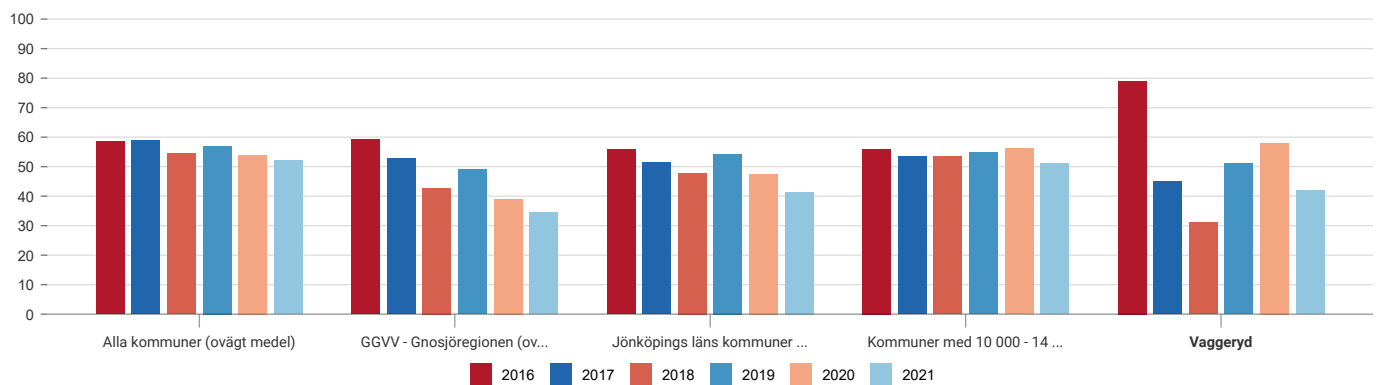
Sjuksköterskor/plats i boende för särskild service för äldre, vardagar, antal



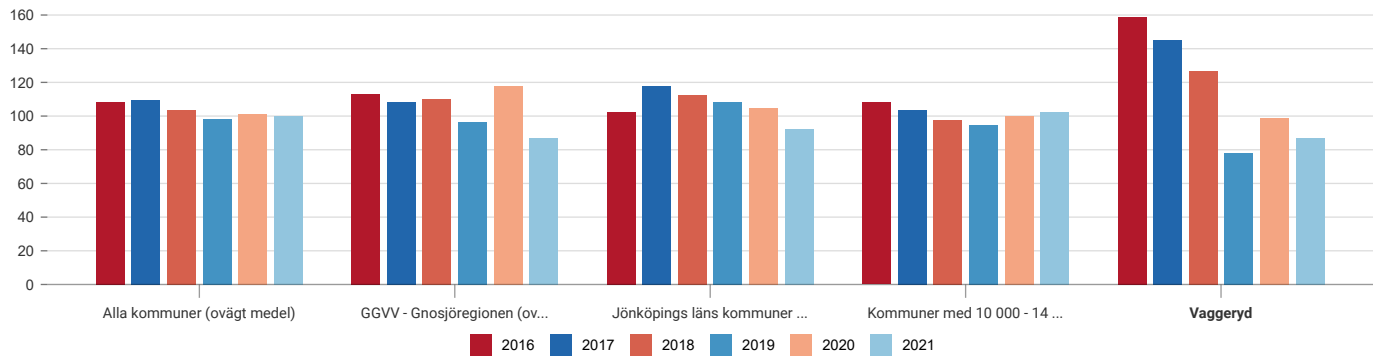
Utredningstid i antal dagar från ansökan till beslut om LSS-insats (alla insatser), medelvärde



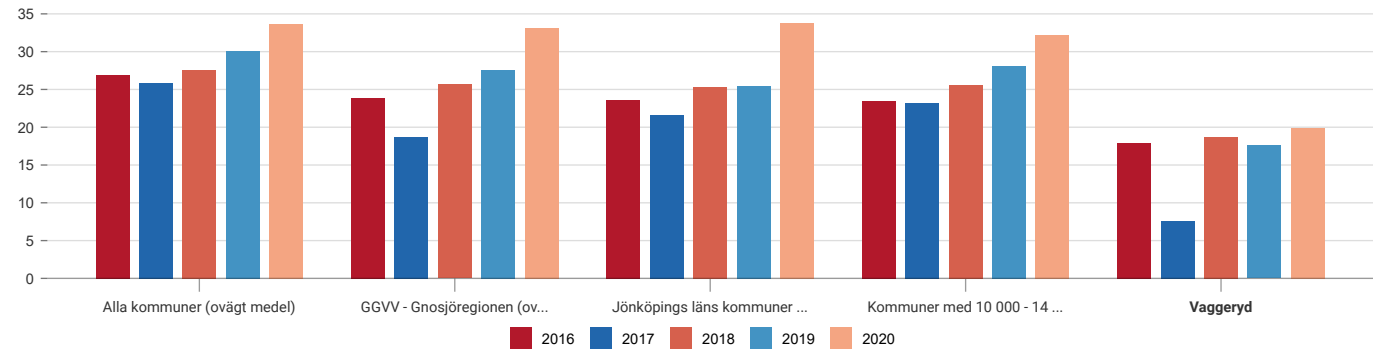
Utredningstid i antal dagar från påbörjad utredning till avslutad utredning för vuxna med missbruksproblem 21+, medelvärde



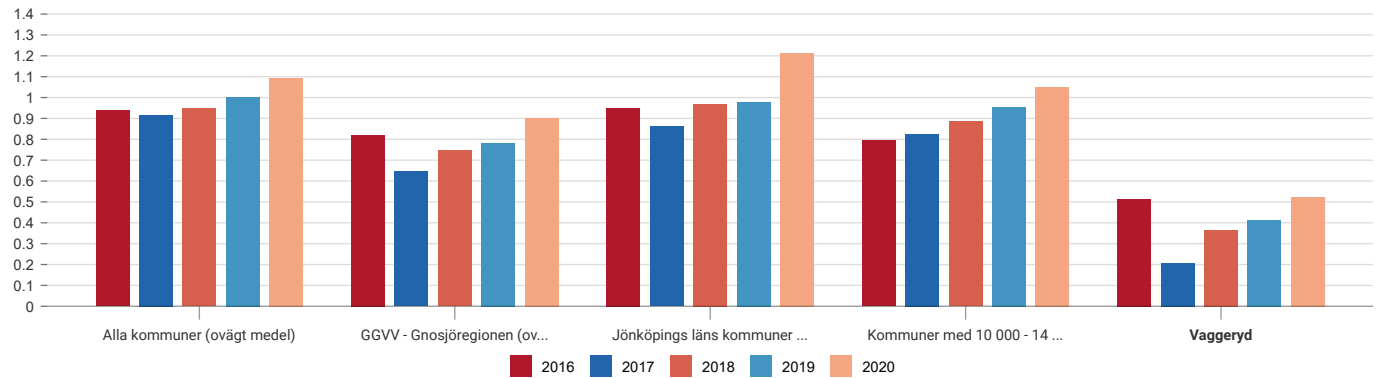
Utredningstid i antal dagar från påbörjad utredning till avslutad utredning inom barn och ungdom 0-20 år, medelvärde



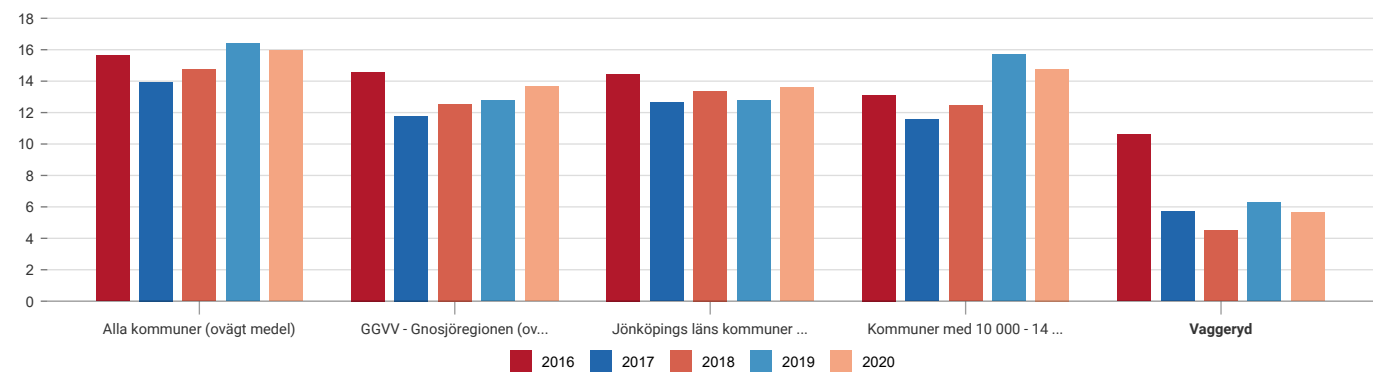
Vuxna biståndsmottagare med långvarigt ekonomiskt bistånd, andel (%)



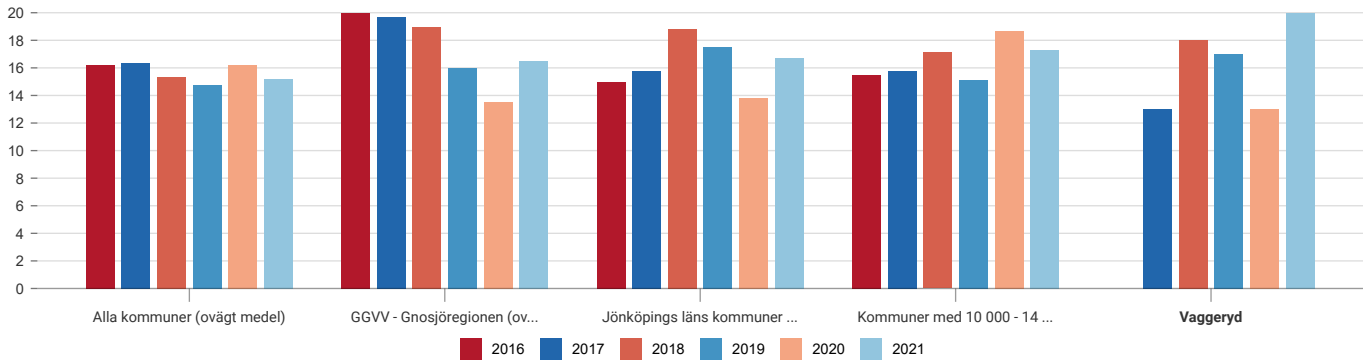
Vuxna biståndsmottagare med långvarigt ekonomiskt bistånd, andel (%) av befolkningen



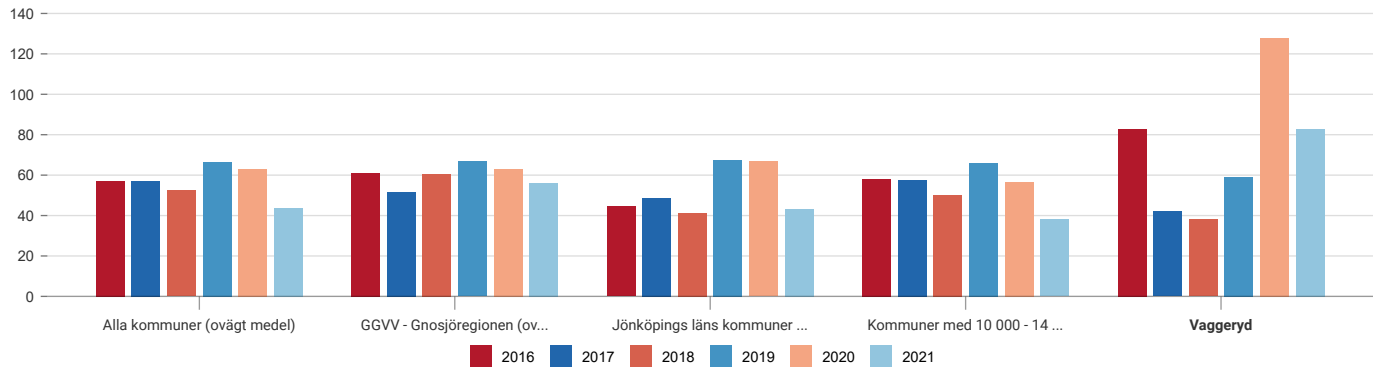
Vuxna biståndsmottagare med mycket långvarigt ekonomiskt bistånd, andel (%)



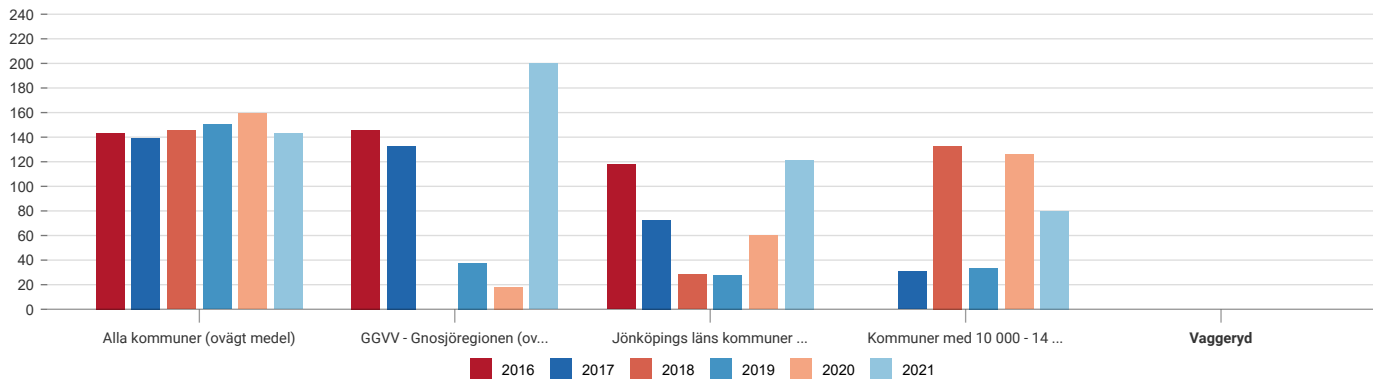
Väntetid i antal dagar från ansökan vid nybesök till beslut inom försörjningsstöd, medelvärde



Väntetid i antal dagar från ansökningsdatum till första erbjudet inflyttningsdatum till särskilt boende, medelvärde



Väntetid i antal dagar från beslut till första erbjudna inflyttningsdatum avseende boende enl. LSS § 9.9, medelvärde



Fri Sökning

I Fri Sökning kan du skapa ditt eget urval av nyckeltal, kommuner och regioner och år. Du kan presentera dem i tabell, olika diagram eller på karta och du kan exportera till Excel.

Trend

Jämförelse

Enhetsjämförelse

Komponentdata

- Bortfall

. Ej tillämplig

.. Sekretess

25%

50%

25%

Ingen data

KOLADA

En tjänst från RKA. RKA är en ideell förening med svenska staten och Sveriges Kommuner och Regioner som medlemmar. © RKA Rådet för främjande av kommunala analyser.