

Arvoden för politiska uppdrag förändring till 2023 - 2026 jämfört med 2022 års arvoden

Nämnd		Arvoden nuvarande	PO	Totalt nuvarande	Sammanträdesarv	Förlorad arb	Totalt nuvarande	förändring total	Antal ledamö
			37%		0%	0%			
			PO		Arvode nytt förslag	Po			Nuvarande
KF	Presidie	63 296	23 420	86 716	154 440	57 143	211 583	124 867	
	ledamöter (ordinarie)	263 384	97 452	360 836	322 465	119 312	441 777	80 941	41
Summa KF		326 680	120 872	447 552	476 905	176 455	653 360	205 808	
KS	Presidie	1 580 690	584 855	2 165 545	1 887 600	698 412	2 586 012	420 467	13
	KSAU 2 ledamöter	148 798	55 055	203 853	137 280	50 794	188 074	-15 780	
	KS per parti, 2 ledamöter	29 561	10 937	40 498	34 320	12 698	47 018	6 520	
	<i>sammanträdesarvoden</i>	376 963	139 476	516 439	<i>376 963</i>	139 476	516 439	0	
	<i>förlorad abetsförtjänst</i>	212 180	78 507	290 687	<i>212 180</i>	78 507	290 687	0	
Summa KS		1 759 048	650 848	2 409 896	2 059 200	761 904	2 821 104	411 208	
TN	Presidie	198 434	73 421	271 855	386 100	142 857	528 957	257 102	
	Ökn antal ledamöter uppskattad ökning sammanträdesarvoden	87 000	32 190	119 190	121 800	45 066	166 866	47 676	5
	<i>sammanträdesarvoden</i>	86 861	32 139	119 000	86 861	32 139	119 000	0	
	<i>förlorad abetsförtjänst</i>	54 614	20 207	74 821	54 614	20 207	74 821	0	
BUN	Presidie	363 774	134 596	498 370	514 800	190 476	705 276	206 906	11
	<i>sammanträdesarvoden</i>	111 657	41 313	152 970	111 657	41 313	152 970	0	
	<i>förlorad abetsförtjänst</i>	57 768	21 374	79 142	57 768	21 374	79 142	0	
SN	Presidie	363 796	134 605	498 401	514 800	190 476	705 276	206 875	11
	<i>sammanträdesarvoden</i>	234 688	86 835	321 523	234 688	86 835	321 523	0	
	<i>förlorad abetsförtjänst</i>	76 523	28 314	104 836	76 523	28 314	104 836	0	
MBN	Presidie	198 434	73 421	271 855	257 400	95 238	352 638	80 783	7
	<i>sammanträdesarvoden</i>	75 426	27 908	103 334	75 426	27 908	103 334	0	
	<i>förlorad abetsförtjänst</i>	106 790	39 512	146 303	106 790	39 512	146 303	0	
KFN	Presidie	149 272	55 231	204 503	257 400	95 238	352 638	148 135	7
	<i>sammanträdesarvoden</i>	107 713	39 854	147 567	107 713	39 854	147 567	0	
	<i>förlorad abetsförtjänst</i>	36 757	13 600	50 357	36 757	13 600	50 357	0	

Summa nämnder KF KS		3 446 440	1 275 183	4 721 623	4 588 405	1 697 710	6 286 115	1 564 492	
Summa sammanträdesarvoden		1 080 308	399 714	1 480 022	1 115 108	412 590	1 360 832	0	
Summa förlorad arb		631 494	233 653	865 147	631 494	233 653	865 147	0	
TOTALT inkl ökning sammnträdesarvoden och förlorad arb		5 158 242	1 908 550	7 066 791	6 335 007	2 343 953	8 512 093	1 564 492	

479

577

Övriga

Parlamentariska gruppen	Presidie	0	0	0	51 480	19 048	70 528	70 528	
Val:									
Valnämnn, valår	Presidie	32 864	12 160	45 024	51 480	19 048	70 528	25 504	
Valberedning samt valnämnden icke valår	Presidie	8 262	3 057	11 319	12 870	4 762	17 632	6 313	
Valdistrikt	Presidie	37 983	14 054	52 037	51 480	19 048	70 528	18 491	8
Valförettare		148 377	54 900	203 277	214 500	79 365	293 865	90 588	100
Summa övriga		227 486	84 170	311 656	381 810	141 270	523 080	211 424	

Antal ledamö

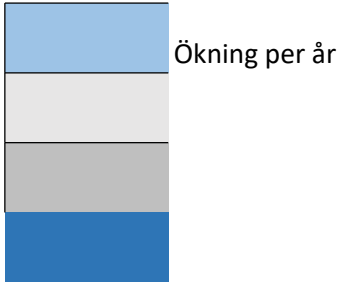
Bolag	Arvoden nuvarande			Arvode nytt förslag			förändring total	Nuvarande
VEAB	102 673	37 989	140 661	102 960	38 095	141 055	394	7
VSBo	94 955	35 133	130 088	102 960	38 095	141 055	10 967	5
Summa bolag	197 628	73 122	270 750	205 920	76 190	282 110	11 361	

1 787 277

öster

Kommentar

Nytt förslag	Kommentar
	KF och nämnder är räknade per år.
41	
13	
7	Ökning av sammanträdesarv pga ökat antal ledamöter
11	
11	
7	
7	



har inte arvode 2022

Ökning bara under valår

8

100 Antal beräknat här

öster

Nytt förslag

7

5

Enligt inkomstbasbelopp				Enligt 2022 riksdagsleda mot			antal nuvarande	antal nytt
2 022 kr				71500				
Nämnd eller motsvarande	Funktion	Månadsarvode i kr för 2022 enligt inkomstbasbelopp	Årsarvode i kr för 2022 enligt inkomstbasbelopp	Andel av riksdagsledamots arvode	Riksdagsledamot arvode 2022 / månad	Riksdagsledamot arvode 2022 / År		
Kommunfullmäktige	Ordf	2 638	31 655	8%	5 720	68 640	1	1
	1e vice ordf	1 318	15 821	6%	4 290	51 480	1	1
	2e vice ordf	1 318	15 821	4%	2 860	34 320	1	1
	Ledamot o ers	584	6 424	1%	715	7 865	41	41
Kommunstyrelsen	Ordf och k-råd	63 900	766 800	100%	71 500	858 000	1	1
	1:eVice ordf	11 024	132 290	40%	28 600	343 200	1	1
	2:e vice ordf	56 800	681 600	80%	57 200	686 400	1	1
	ledamöter utöver ordf/viceorf						10	10
KSAu 2 ledamöter	Ledamot	6 200	74 399	8%	5 720	68 640	2	2
Ledamot i KS per parti utöver ledamöter i KSAU	ledamot utöver dessa nu 2 st	1 232	14 780	2%	1 430	17 160	2	2
ord, 1vice, 2vice Ksau1 ksua2 = 5 partier								
Teknisk nämnd	Ordf	11 024	132 290	30%	21 450	257 400	1	
	Vice ordf	5 512	66 145	15%	10 725	128 700	1	
Barn- och utb. nämnden	Ordf	20 211	242 531	40%	28 600	343 200	1	
	Vice ordf	10 104	121 243	20%	14 300	171 600	1	
Socialnämnden	Ordf	20 211	242 531	40%	28 600	343 200	1	
	Vice ordf	10 105	121 265	20%	14 300	171 600	1	
Miljö- och byggnämnden	Ordf	11 024	132 290	20%	14 300	171 600	1	
	Vice ordf	5 512	66 145	10%	7 150	85 800	1	
Kultur- och fritidsnämnden	Ordf	8 294	99 523	20%	14 300	171 600	1	
	Vice ordf	4 146	49 749	10%	7 150	85 800	1	

Valnämnden, valår	Ordf	1 826	21 910	4%	2 860	34 320	1	
	Vice ordf	913	10 954	2%	1 430	17 160	1	
Valberedning samt valnämnden icke valår	Ordf	459	5 508	1%	715	8 580	1	
	Vice ordf	229	2 754	0,5%	358	4 290	1	
Valdistrikt	Ordf	272	3 264	0,5%	358	4 290	1	
	Vice ordf	124	1 484	0,25%	179	2 145	1	
Valförrättare		124	1 484	0,25%	179	2 145	1	
Parlamentariska utredn.gruppen	Ordf			4,00%	2 860	34 320	1	
	Vice ordf			2,00%	1 430	17 160	1	
Kommunens lekmannarevisorer	Ordf	2 585	31 019	4%	2 860	34 320	1	
	Vice ordf	2 092	25 108	2%	1 430	17 160	1	
	Ledamot	1 600	19 204	1%	715	8 580	1	
Bolagens lekmannarevisorer		712	8 548	1%	715	8 580	2	2
Vaggeryds Elverk/	Ordf	5 639	67 670	8%	5 720	68 640	1	1
Vaggeryds Energi AB	Vice ordf	2 917	35 003	4%	2 860	34 320	1	1
VSBo	Ordf	5 275	63 301	8%	5 720	68 640	1	1
	Vice ordf	2 638	31 655	4%	2 860	34 320	1	1
Timarvode	1a timmen		350,70		0	360		
(1a timmen inkluderar ersättning för ev. partigruppsmöte)	Påbörjad halvtimme		90,40		0	90		
	timme 2-10							

278 562 kr

372 158 kr

4 465 625 kr

Barntillsynskostnader

128

Sammanträde o dygn

1 740 935 kr

Kostnader för vård av handikappad eller svårt sjuk

128

Sammanträde o dygn

Handikappad förtroendevalds särskilda kostnader

128

Sammanträde o dygn

	Årsarvode	Månadsarvode
--	-----------	--------------

Kommunstyrelsens ordförande:	802 800 kr	63900
2 e vice ordförande:	681 600 kr	56800
Tot. årsarvode till samtliga funktioner enl. kolumn D (Inkomstbasbelopp)	3 342 164 kr	
Summa	4 826 564 kr	

	Årsarvode
--	-----------

Kommunstyrelsens ordförande:	858 000 kr
2 e vice ordförande:	686 400 kr
Tot. årsarvode till samtliga funktioner enl. kolumn G (riksdagsledamot)	4 465 175 kr
Summa	6 009 575 kr

skillnad mot
nuvarande
2022

36 985
35 659
18 499

59 081
91 200
210 910
4 800

-11 518
4 759

125 110
62 555
100 669
50 357
100 669
50 335
39 310
19 655
72 077
36 051

6(7)

1 Ändrade à-priser, Förtroendevalda

Enligt ärende 781315.

Ändrade à-priser från 220101.

Å-pris nr	Beskrivning	Nytt à-pris	Tidigare à-pris
T58	Arvode 1:a timmen	350,70	337,00
T59	Arvode Efterföljande timmar	180,80	174,00

2 Ändrat maxbelopp, Förtroendevalda

Enligt ärende 781315.

Ändrat maxbelopp per dag, från 220101.

Nytt belopp	Tidigare belopp
1977,90	1903,00

	12 410
	6 206
	3 072
	1 536
	1 026
	661
	661
	34 320
	17 160

3 301
-7 948
-10 624
32
970
-683
5 339
2 665

6(7)

1 Ändrade à-priser, Förtroendevalda

Enligt ärende 781315.

Ändrade à-priser från 220101.

2023-01-01 2023-12-31

Å-pris nr	Beskrivning	Nytt å-pris	Tidigare å-pris
T58	Arvode 1:a timmen	350,70	337,00
T59	Arvode Efterföljande timmar	180,80	174,00

2 Ändrat maxbelopp, Förtroendevalda

Enligt ärende 781315.

Ändrat maxbelopp per dag, från 220101.

Nytt belopp	Tidigare belopp
1977,90	1903,00

Arvoden för politiska uppdrag förändring till 2023 - 2026 jämfört med 2022 års arvoden

Nämnd		37%						Antal ledamö	
		Arvoden nuvarande	PO	Totalt nuvarande	Arvode nytt förslag	Po	Totalt nuvarande	förändring total	Nuvarande
KF	Presidie	63 296	23 420	86 716	154 440	57 143	211 583	124 867	
	ledamöter (ordinarie)	263 384	97 452	360 836	322 465	119 312	441 777	80 941	41
Summa KF		326 680	120 872	447 552	476 905	176 455	653 360	205 808	
KS	Presidie	1 580 690	584 855	2 165 545	1 887 600	698 412	2 586 012	420 467	13
	KSAU 2 ledamöter	148 798	55 055	203 853	137 280	50 794	188 074	-15 780	
	KS per parti, 2 ledamöter	29 561	10 937	40 498	34 320	12 698	47 018	6 520	
Summa KS		1 759 048	650 848	2 409 896	2 059 200	761 904	2 821 104	411 208	
TN	Presidie	198 434	73 421	271 855	386 100	142 857	528 957	257 102	
	Ledamöter uppskattad ökning sammantärdesarvoden	87 000	32 190	119 190	121 800	45 066	166 866	47 676	5
BUN	Presidie	363 774	134 596	498 370	514 800	190 476	705 276	206 906	11
SN	Presidie	363 796	134 605	498 401	514 800	190 476	705 276	206 875	11
MBN	Presidie	198 434	73 421	271 855	257 400	95 238	352 638	80 783	7
KFN	Presidie	149 272	55 231	204 503	257 400	95 238	352 638	148 135	7
Totalt KF, KS och nämnder		3 446 440	1 275 183	4 721 623	4 588 405	1 697 710	6 286 115	1 564 492	
Övriga									
Parlamentariska gruppen	Presidie				51 480	19 048	70 528	70 528	
Val:									
Valnämnn, valår	Presidie	32 864	12 160	45 024	51 480	19 048	70 528	25 504	
Valberedning samt valnämnden icke valår	Presidie	8 262	3 057	11 319	12 870	4 762	17 632	6 313	
Valdistrikt	Presidie	37 983	14 054	52 037	51 480	19 048	70 528	18 491	8
Valföretare		148 377	54 900	203 277	214 500	79 365	293 865	90 588	100
Summa övriga		227 486	84 170	311 656	381 810	141 270	523 080	211 424	
									Antal ledamö


öter

Kommentar


Nytt förslag

KF och nämnder är räknade per år.

41



13



har bara räknat på ledamöter på TK
7 då de är de enda som har ändrat antal

11



11



7



Ökning per år



har inte arvode 2022

Ökning bara under valår

8

100 Antal ej beräknat här

öter

Nytt förslag

7

5

Sammanträdesarvoden utfall 2021

Projty: Drift Konto: 5011

Ack. 202101 - 202112						
Identitet	Intäkter	Kostnader	Utfall	Budget	Avvikelse	%
1000 Kommunfullmäktige	0	-209	-209	-157	-52	-33%
1002 Kommunstyrelse	0	-250	-250	-200	-50	-25%
1003 Kommunstyrelsens arbetsutskott	0	-127	-127	-140	13	9%
1017 Administration Vigselförättning	0	0	0	-1	1	100%
1500 Valnämnd	0	-4	-4	-10	6	58%
1801 Beredskapsarbeten	0	-950	-950	0	-950	0%
2002 Teknisk nämnd	0	-87	-87	-245	158	65%
4001 Kultur- och fritidsnämnd	0	-108	-108	-180	72	40%
4804 Konstinköp	0	-40	-40	0	-40	0%
4870 Kulturskola	0	-9	-9	0	-9	0%
4900 Bibliotek	0	-2	-2	0	-2	0%
6001 Nämnd/Arbetsutskott	0	-112	-112	-200	88	44%
6902 Rektor F2 gemensamt	0	-7	-7	0	-7	0%
7001 Socialnämnden	0	-235	-235	-210	-25	-12%
7533 Familjehem ensamkommande barn	0	0	0	0	0	0%
7541 Öppna insatser, barn och unga	0	0	0	0	0	0%
7543 Vård för barn, familjehem	0	-15	-15	0	-15	0%
8001 Miljö- och byggnämnd	0	-75	-75	-60	-15	-26%
Totalt	0	0	0	0	-828	-59%

Helår 2021		
Budget	Förbrukat (ack.)	
-157	133,39	133%
-200	125,11	125%
-140	90,54	91%
-1	0,00	0%
-10	42,40	42%
0	0,00	0%
-245	35,45	35%
-180	59,84	60%
0	0,00	0%
0	0,00	0%
0	0,00	0%
-200	55,83	56%
0	0,00	0%
-210	111,76	112%
0	0,00	0%
0	0,00	0%
0	0,00	0%
-60	125,71	126%
0	159	159%

Exported 2022-03-31

Ack. 202001 - 202012			2020
Utfall	Avvikelse	%	Utfall
-187	-23	-12%	-187
-184	-66	-36%	-184
-135	8	6%	-135
0	0	0%	0
1	-5	-793%	1
-699	-251	-36%	-699
-89	2	2%	-89
-99	-9	-9%	-99
-40	0	0%	-40
0	-9	0%	0
0	-2	0%	0
-139	27	20%	-139
0	-7	0%	0
-146	-89	-61%	-146
-1	1	100%	-1
-4	4	100%	-4
-6	-10	-163%	-6
-59	-16	-27%	-59
0	-442	-25%	0

Förlorad arbetsförtjänst, utfall 2021

Projty: Drift Konto: 5012

Identitet	Ack. 202101 - 202112						Helår 2021		Ack. 202001 - 202012			
	Intäkte	Kostnader	Utfall	Budget	Avvikelse	%	Budget	Förbrukat (ack.)	Utfall	Avvikelse	%	
1000 Kommunfullmäktige	0	-42 877	-42 877	-60 000	17 123	29%	-60 000	71,46	71%	-34 821	-8 056	-23%
1002 Kommunstyrelse	0	-118 715	-118 715	-100 000	-18 715	-19%	-100 000	118,71	119%	-90 731	-27 984	-31%
1003 Kommunstyrelsens arbetsutskott	0	-93 466	-93 466	-90 000	-3 466	-4%	-90 000	103,85	104%	-100 005	6 539	7%
1500 Valnämnd	0	-645	-645	-10 000	9 355	94%	-10 000	6,45	6%	0	-645	0%
2002 Teknisk nämnd	0	-54 614	-54 614	0	-54 614	0%	0	0,00	0%	-66 999	12 385	18%
4001 Kultur- och fritidsnämnd	0	-36 757	-36 757	-45 000	8 243	18%	-45 000	81,68	82%	-43 587	6 830	16%
6001 Nämnd/Arbetsutskott	0	-57 768	-57 768	-150 000	92 232	61%	-150 000	38,51	39%	-96 776	39 008	40%
7001 Socialnämnden	0	-76 523	-76 523	-100 000	23 477	23%	-100 000	76,52	77%	-50 772	-25 751	-51%
8001 Miljö- och byggnämnd	0	-106 790	-106 790	-100 000	-6 790	-7%	-100 000	106,79	107%	-98 166	-8 624	-9%
Totalt	0	-588 155	-588 155	-655 000	66 845	10%	0	90	90%	0	-6 299	-1%

Exported 2022-03-31

2020
Utfall
-34 821
-90 731
-100 005
0
-66 999
-43 587
-96 776
-50 772
-98 166
0