



**VAGGERYDS  
KOMMUN**

# **Kvalitetsrapport 2022-23**

Grundskola

Barn- och utbildningsförvaltningen



# MÅL



vaggery



# Förskoleklassen

## Nationell målsättning:

I förskoleklassen får varje elev en utbildning av hög kvalitet som ger eleven goda möjligheter att utvecklas och lära samt förbereder för fortsatt utbildning.

## Delmål:

1. Varje elev får en utbildning som präglas av trygghet och en undervisning som präglas av studiero.
2. Varje elev får en undervisning som ger den ledning och stimulans eleven behöver för att kunna nå så långt som möjligt i sitt lärande och sin utveckling.
3. Varje elev som är i behov av stöd får det stöd den behöver.
4. Varje elev får en god grund för att utveckla sin språkliga medvetenhet.
5. Varje elev får en god grund för att utveckla sitt matematiska tänkande.



Mål nr	Indikator	Källa:
1	Elevens upplevelse av trygghet och studiero	Lokal uppfattning
	Pedagogiska personalens uppfattning om trygghet och studiero	Lokal uppfattning
	Vårdnadshavares uppfattning om trygghet och studiero	Skolenkäten (index 6)
2	Elevens uppfattning om ledning och stimulans	Lokal uppfattning
	Vårdnadshavares uppfattning om stimulans	Skolenkäten (index 2)
	Vårdnadshavares uppfattning om sitt barn får tillräckliga utmaningar för att utvecklas i skolarbetet	Skolenkäten (fr. under område 3, ej index)
	Vårdnadshavares uppfattning om sitt barn får tillräckliga utmaningar för att utvecklas i skolarbetet	Lokal uppfattning
	Pedagogiska personalens uppfattning om ledning och stimulans	Lokal uppfattning
3	Pedagogiska personalens uppfattning om stöd	Lokal uppfattning
	Vårdnadshavares uppfattning om sitt barn får den hjälp som behövs	Skolenkäten (fr. under område 3, ej index)
4, 5	Pedagogiska personalens uppfattning om hur verksamheten ger alla elever en god grund för att utveckla sin språkliga medvetenhet	Lokal uppfattning
	Pedagogiska personalens bedömning om hur verksamheten ger alla elever en god grund för att utveckla sitt matematiska tänkande	Lokal uppfattning

# Grundskolan

## Nationell målsättning:

I grundskolan får varje elev en utbildning av hög kvalitet som ger eleven goda möjligheter att inhämta och utveckla kunskaper och värden samt ger en god grund för fortsatt utbildning.

## Delmål:

1. Varje elev har de kunskaper den behöver för att vara väl förberedd för fortsatt utbildning.
2. Varje elev får en utbildning som präglas av trygghet och en undervisning som präglas av studiero.
3. Varje elev får en undervisning som ger den ledning och stimulans eleven behöver för att kunna nå så långt som möjligt i sitt lärande och sin utveckling.
4. Varje elev som är i behov av stöd får det stöd den behöver. Alla elever har de kunskaper de behöver för att vara förberedda för fortsatt utbildning.
5. Varje elev kan läsa och använda det svenska språket på ett rikt och nyanserat sätt.
6. Varje elev kan använda sig av matematiskt tänkande för vidare studier och i vardagslivet.



Mål nr	Indikator	KÄLLA		
		Åk 5	Åk 8	Personal
1	Upplevelse/uppfattning av trygghet	Skolenkät (index 8)	Skolenkät (index 9)	Skolenkät (index 10)
	Upplevelse/uppfattning av studiero	Skolenkät (index 8)	Skolenkät (index 9)	Skolenkät (index 9)
2	Upplevelse/uppfattning av stimulans	Skolenkät (index 2)	Skolenkät (index 2)	Skolenkät (index 3)
3	Upplevelse/uppfattning om stöd	Skolenkät (index 3)	Skolenkät (index 3)	Skolenkät (index 4)
	Uppfattning om särskilt stöd			Skolenkät (index 11)
4	Andel elever som uppnår kravnivån på samtliga delprov i det nationella provet i svenska eller svenska som andraspråk i åk 3	Nationell statistik		
	Andel elever som har lägst betyget E i ämnet svenska eller svenska som andraspråk i åk 6	Nationell statistik		
	Andel elever som har lägst betyget E i ämnet svenska eller svenska som andraspråk i åk 9	Nationell statistik		
5	Andel elever som uppnår kravnivån på samtliga delprov i det nationella provet i matematik i åk 3	Nationell statistik		
	Andel elever som har lägst betyget E i ämnet matematik i åk 6	Nationell statistik		
	Andel elever som har lägst betyget E i ämnet matematik i åk 9	Nationell statistik		
6	Andel elever som har lägst betyget E i samtliga ämnen efter åk 6	Nationell statistik		
	Andel elever med godkänt betyg i minst 16 ämnen efter åk 9	Nationell statistik		
	Andel elever som blir behöriga till ett nationellt program i gymnasieskolan.	Nationell statistik		

# Fritidshemmet

## Nationell målsättning:

I fritidshemmet får varje elev en meningsfull fritid och en utbildning av hög kvalitet som ger eleven goda möjligheter att utvecklas och lära samt ger en god grund för fortsatt utbildning.

## Delmål:

1. Varje elev får en utbildning som präglas av trygghet och en undervisning som präglas av studiero.
2. Varje elev får en meningsfull fritid och rekreation.
3. Varje elev får en undervisning som ger den ledning och stimulans eleven behöver för att kunna nå så långt som möjligt i sitt lärande och sin utveckling.
4. Varje elev som är i behov av stöd får det stöd den behöver.

Mål nr	Indikator	Källa:
1	Elevers upplevelse av trygghet och studiero	Lokal uppfattning
	Pedagogiska personalens uppfattning om trygghet och studiero	Lokal uppfattning
	Vårdnadshavares uppfattning om fritidshemmet erbjuder en trygg verksamhet	Skolenkäten (fr. under område 8, ej index)
2	Elevers uppfattning om fritidshemmet erbjuder dem en meningsfull fritid och rekreation	Lokal uppfattning
	Uppfattningen hos lärare och annan personal om undervisningen utgår från elevernas behov, intressen och erfarenheter för att ge dem en meningsfull fritid och rekreation	Lokal uppfattning
	Vårdnadshavares uppfattning om hur fritidshemmet erbjuder barnet meningsfulla aktiviteter	Skolenkäten (fr. under område 8, ej index))
	Vårdnadshavares uppfattning om hur fritidshemmet erbjuder barnet möjligheter till både aktivitet och vila	Skolenkäten (fr. under område 8, ej index))
3	Elevers uppfattning om ledning och stimulans	Lokal uppfattning
	Uppfattning hos lärare och annan personal om ledning och stimulans	Lokal uppfattning
	Vårdnadshavares uppfattning om fritidshemmets utbildning för att stimulera barnets lärande	Skolenkäten (fr. under område 8, ej index))
	Vårdnadshavares uppfattning om fritidshemmets utbildning för att stimulera barnets sociala utveckling	Skolenkäten (fr. under område 8, ej index))
4	Uppfattning hos lärare och annan personal om stöd och särskilt stöd	Lokal uppfattning
	Vårdnadshavares uppfattning om stöd	Lokal uppfattning



# FÖRUTSÄTTNINGAR

Elever

Kostnader

Lokaler

Personal

Elevhälsa



Grundskola  
1721

Förskoleklass  
228

Fritidshem  
675

Grundskola åk 1-9	Vaggeryd	Länet	Riket
Förälder med eftergymnasial utbildning	55%	57%	62%
Elever med utländsk bakgrund	22%	28%	27%
Andel elever i kommunal skola	96%	94%	91%

Förskoleklass	Vaggeryd	Länet	Riket
Förälder med eftergymnasial utbildning	56%	58%	
Elever med utländsk bakgrund	29%	25%	

Fritidshem	Vaggeryd	Länet	Riket
Andel inskrivna barn ålder 6-12 år	51%	50%	51%



vaggeryd.se

# Elever







# Personal

## Grundskola

193,3  
Tjänster

## Förskoleklass

14,3  
Tjänster

## Fritidshem

37,7  
Tjänster

Läsår 2022/23 Kommunala grundskolor åk 1-9*	Vaggeryd	Länet	Riket
Antal elever per lärare	11,5	11,1	11,8
Antal lärare per 100 elever	8,70	9,01	8,47
Andel lärare med pedagogisk examen	87%	84,9%	85%
Andel lärare med lärarlegitimation	68%	71%	72%
Tillsvidareanställda	92,3%	87%	88%
Antal elever per SYV åk 7-9	479	476	480

Läsår 2022/23 Kommunal förskoleklass*	Vaggeryd	Länet	Riket
Antal elever per lärare	16,6	15,1	18,0
Antal lärare per 100 elever	6,0	6,6	5,6
Andel lärare med pedagogisk examen	96,2%	93,1%	91,3%
Andel tjänster med lärarlegitimation	81,6%	89,7%	87,3%

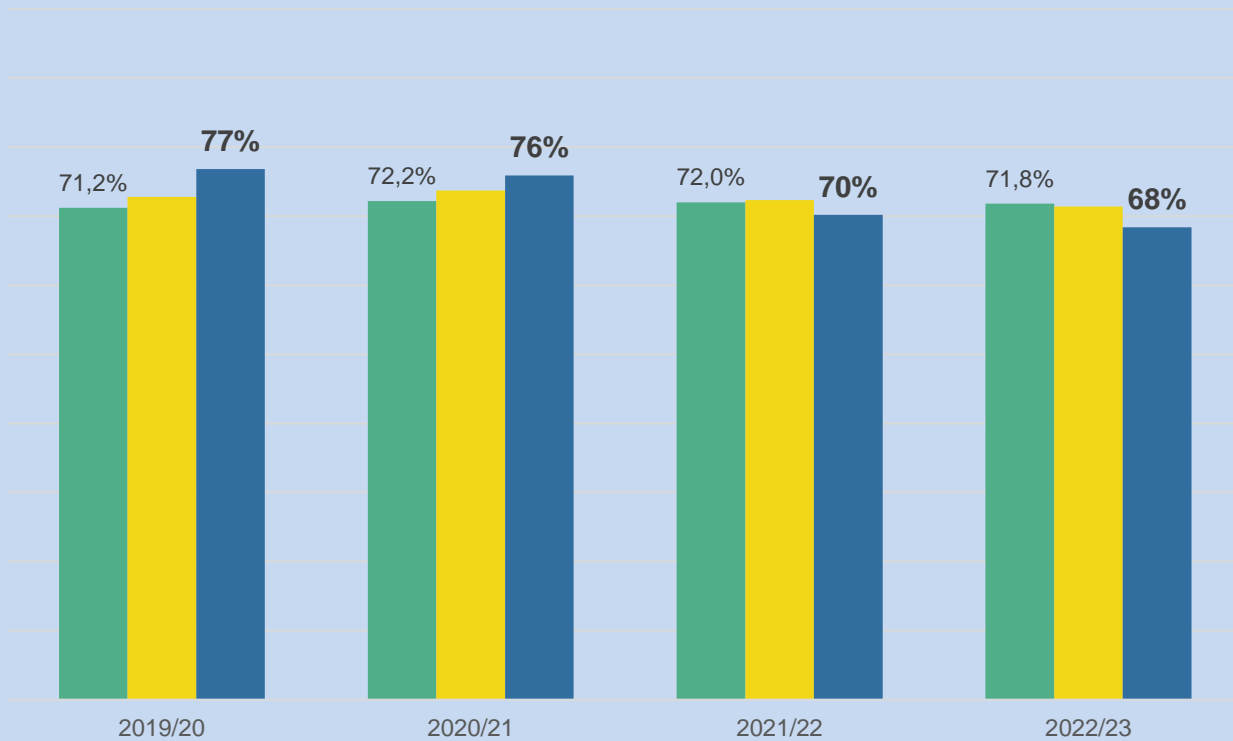
Läsår 2022/23 kommunala Fritidshem*	Vaggeryd	Länet	Riket
Antal elever per tjänst	19,4	18,3	20,2
Antal lärare per 100 elever	5,2	5,5	5,0
Andel lärare med pedagogisk examen	60%	59%	38%



# Personalens utbildning

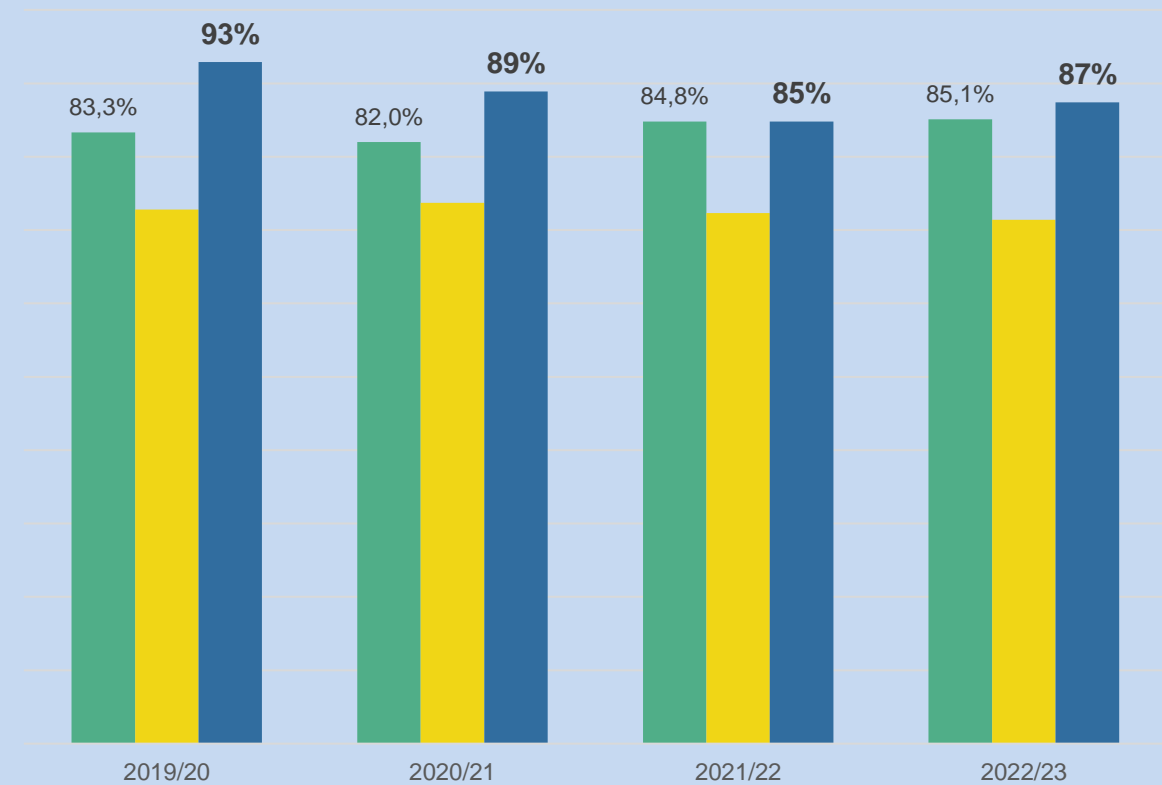
Andel heltidstjänster med lärarleg och behörighet i minst ett ämne, (kommunal)

■ Riket ■ Länet ■ Vaggeryd



Andel lärare med pedagogisk examen (kommunal)

■ Riket ■ Länet ■ Vaggeryd



# Elevhälsa

## SPECIALPEDAGOG



**12,2** Tjänster

**153** Barn/tjänst

## SKOLLÄKARE



**0,35** Tjänster

**5337** Barn/tjänst

Förslag\* **7 000** Barn/tjänst

## SKOLPSYKOLOG



**0,9** Tjänster

**2076** Barn/tjänst

Förslag\* **1 000** Barn/tjänst

## SKOLSKÖTERSKA



**4,6** Tjänster

**406** Barn/tjänst

Förslag\* **430** Barn/tjänst

## KURATOR



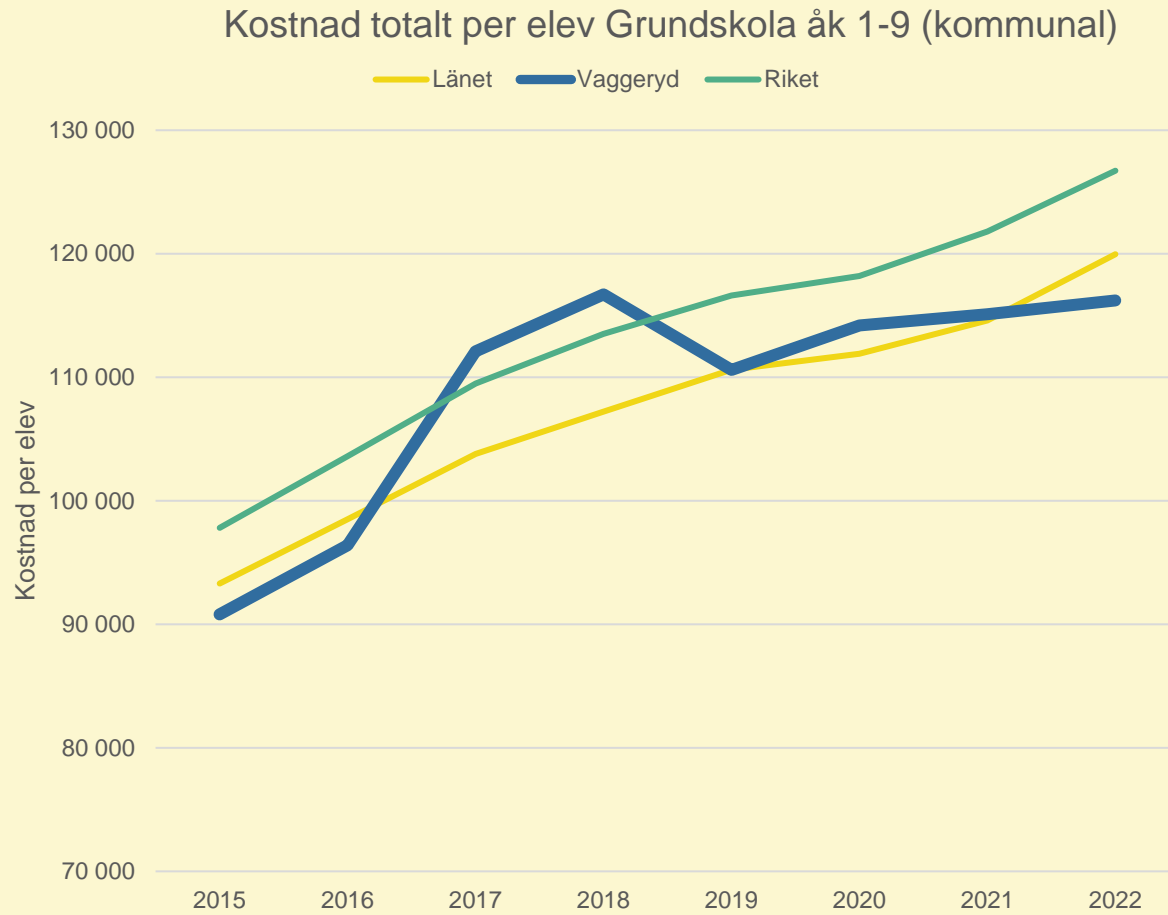
**5,5** Tjänster

**340** Barn/tjänst

Förslag\* **400** Barn/tjänst



# Kostnader



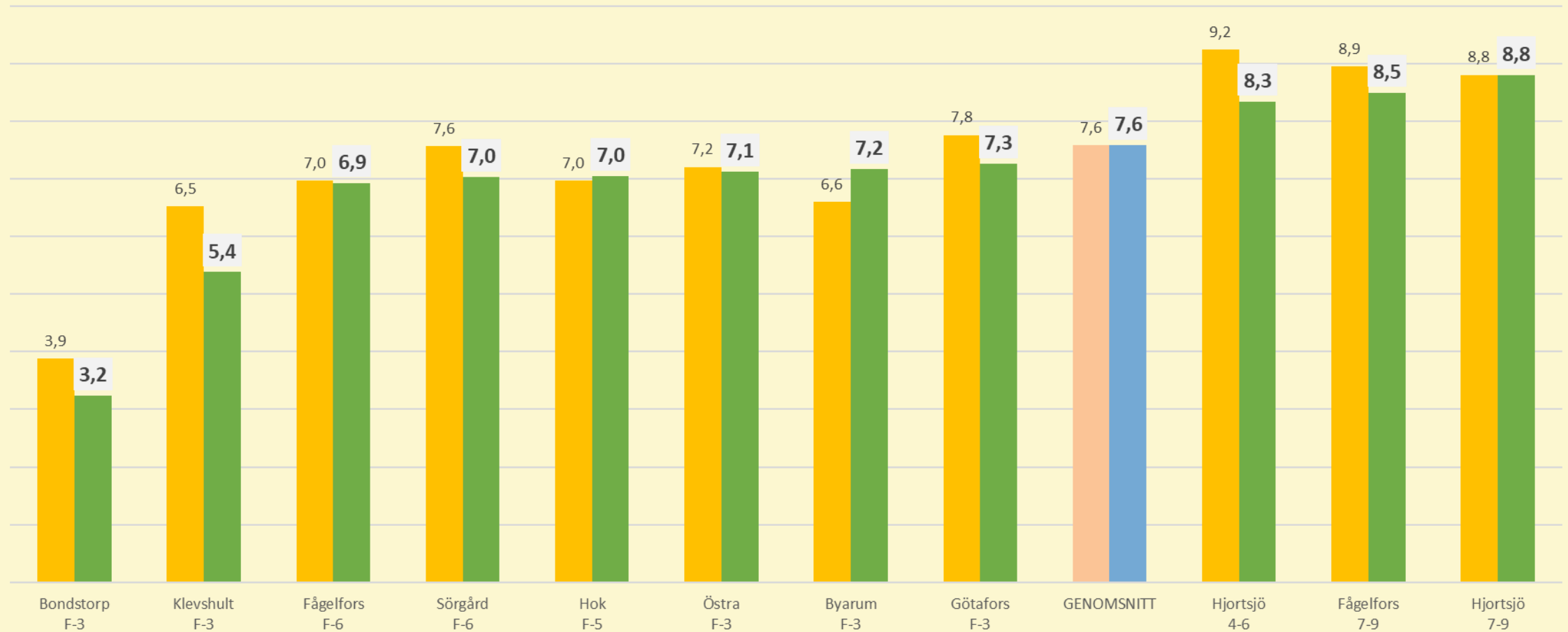
2022 kommunala skolor	Vaggeryd	Länet	Riket
Grundskola åk 1-9	116 200	120 000	126 700
Fritidshem	46 400	43 600	44 400
Förskoleklass	67 000	73 500	67 900



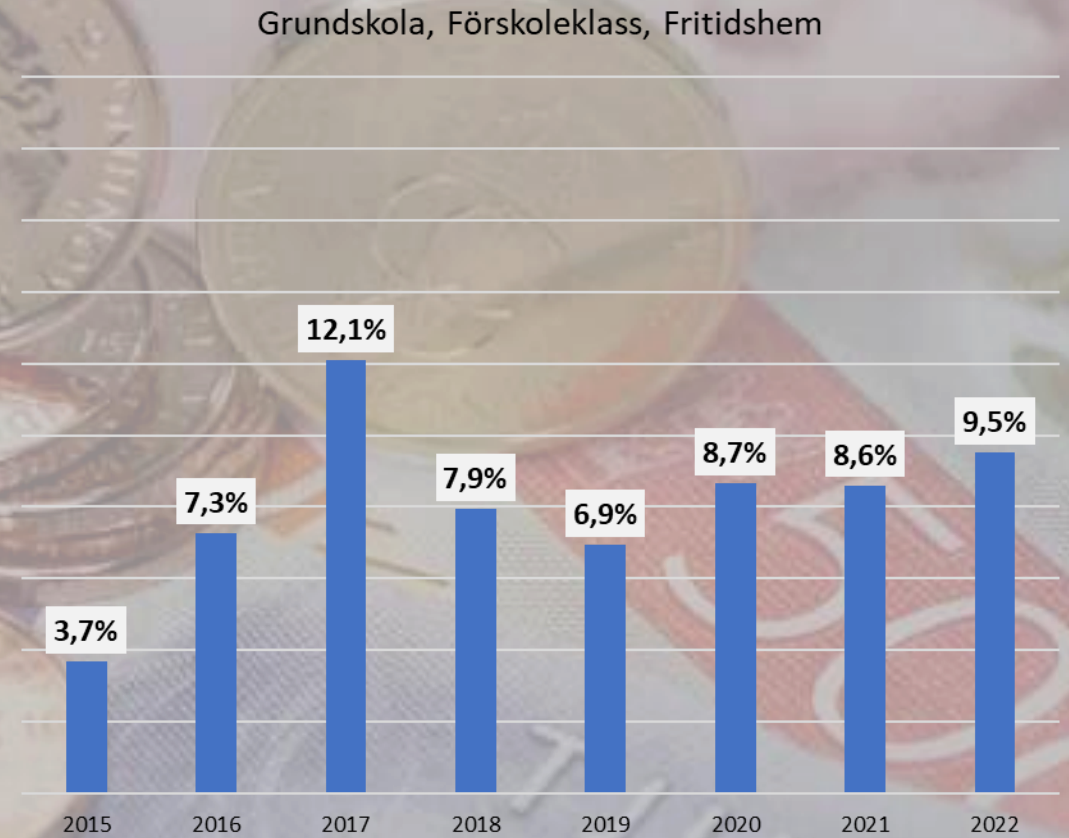
# Resursfördelning

Personalbudget, elever per tjänst, grundskola F-9 + Fritidshem

■ 2022 ■ 2023



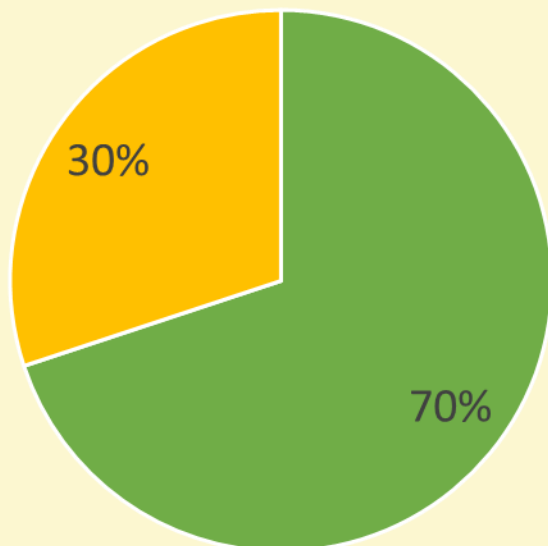
# Erhållna bidrag



# Lärmiljöer

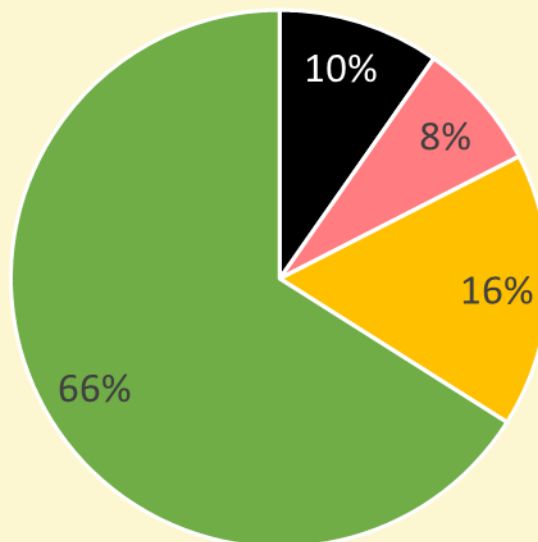
Tillgängliga basutrymmen  
Vaggeryds kommun

■ Permanent bygglov ■ Tidsbegränsat bygglov



Status skollokaler  
Vaggeryds kommun

■ Ej brukbart skick ■ Dåligt skick ■ Renoveringsbehov ■ Bra skick



Skollokaler	Elever	Status Fastighet	Tillgängliga basutrymmen	
			Permanent bygglov	Tidsbegränsat bygglov
Götafors skola F-3	175			
Nya Götafors skola				8
Östra skolan F-3	161			
Elverksbyggnaden				3
Paviljong sporthall				3
Hjortsjö Lågst.			3	
Hjortsjö mellanstadium	294			
Vinkelbyggnaden			10	
Ersättningspaviljong				12
Suteräng högstadiet			3	
Hjortsjö Högstadium	316			
Högstadiebyggnaden			12	
Paviljong ST1 tomten				3
Träskolan			2	
Vaggeryds tätort	946		30	29
Sörgårdsskolan F-6	252		14	
Fågelfors F-6	184		8	
Fågelfors 7-9	251		10	
Bondstorp F-3	10		2	
Byarum F-3	49		2	
Hok åk F-3	88		4	
Hok åk 4-5	35			2
Klevshult åk F-3	20		2	
<b>TOTALT</b>	<b>1 835</b>		<b>72</b>	<b>31</b>



# FRAMGÅNGSFAKTORER

Trygghet

Stimulans

Särskilt stöd

Lika-  
behandling

Utveckling  
undervisn.

Studiero

Närvaro

Nöjdhet

Variation

Delaktighet  
och  
inflytande

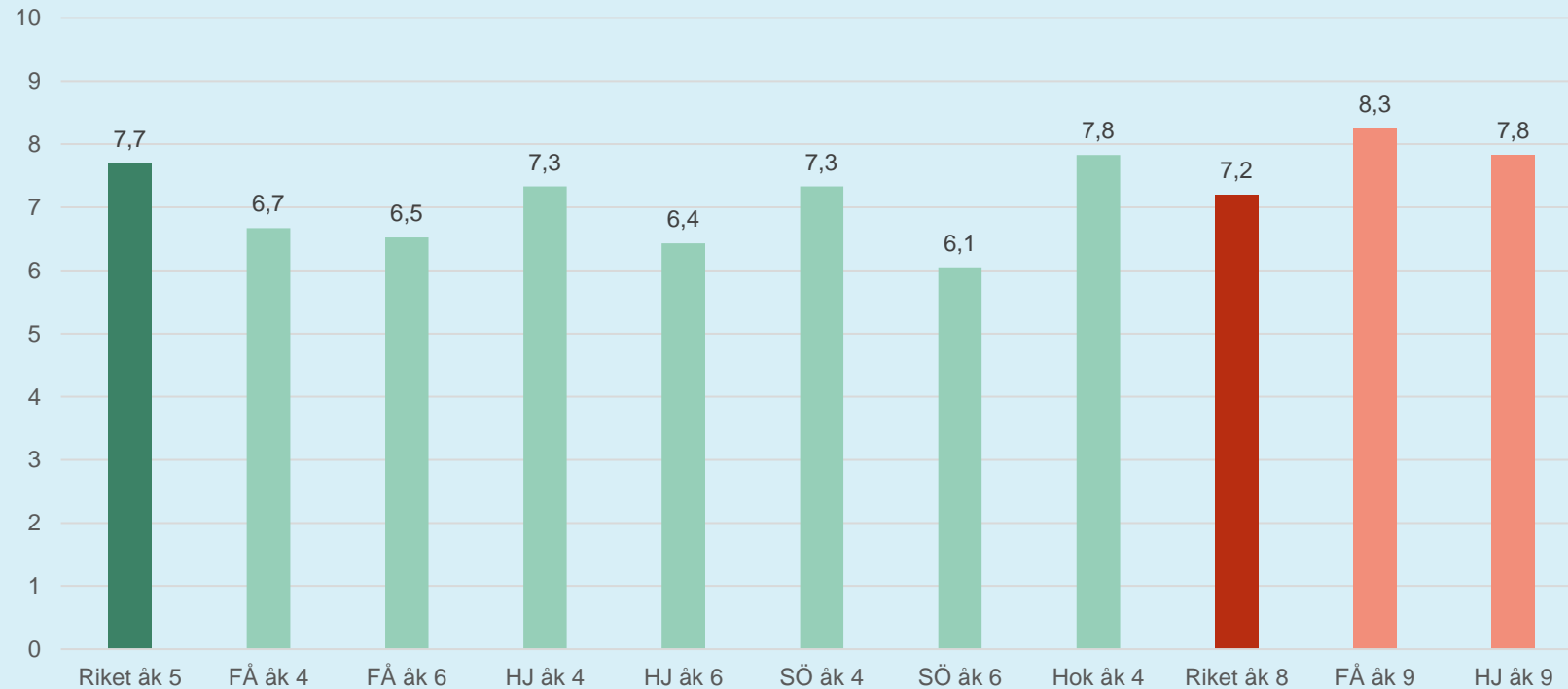




# Trygghet

Känner du dig trygg i skolan?

vt2023



Åk 6 i tätorterna svarar något lägre än riket.

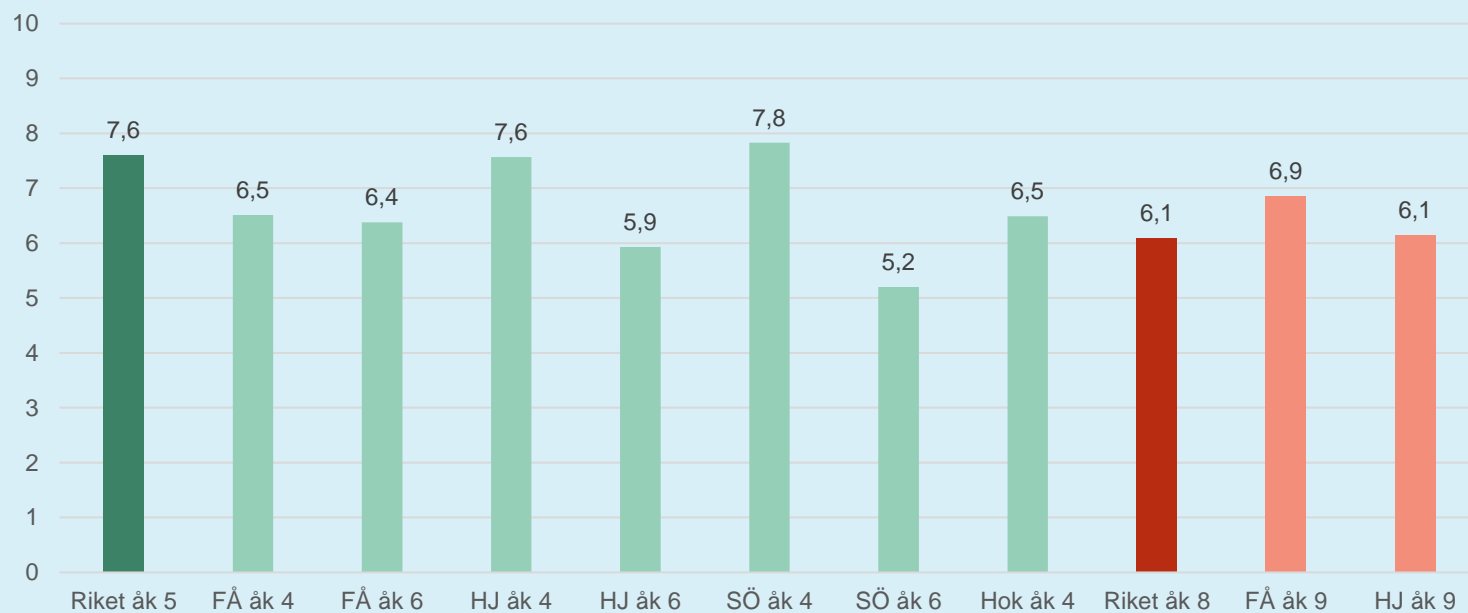
7-9-eleverna svarar mer positivt än riket.



# Trygghet / elevhälsa

Känner du att det finns någon vuxen i skolan som bryr sig om hur du mår?

vt2023

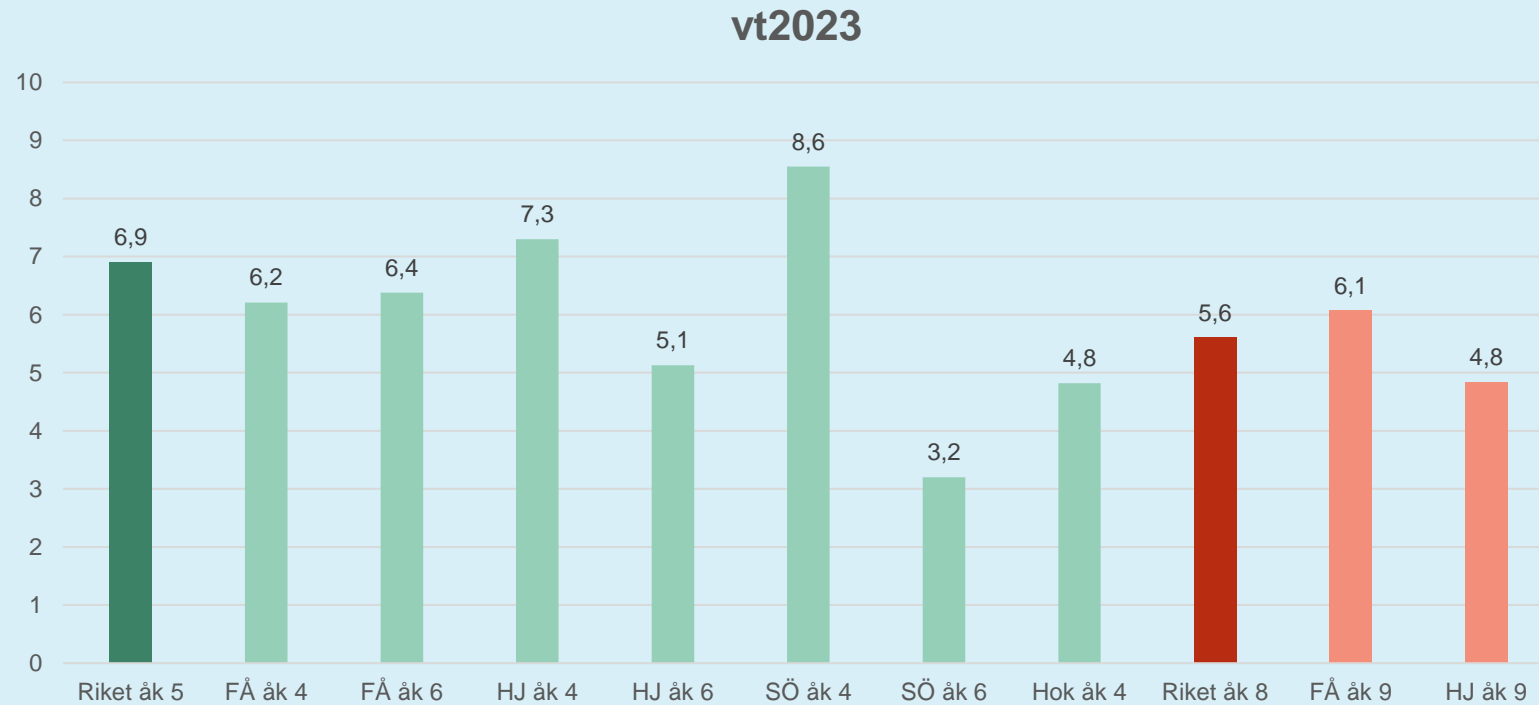


Åk 6 svarar lägre än riket, samt åk 4 på en skola.



# Trygghet / likabehandling

Litar du på att de vuxna i skolan gör tillräckligt om någon elev blir illa behandlad?



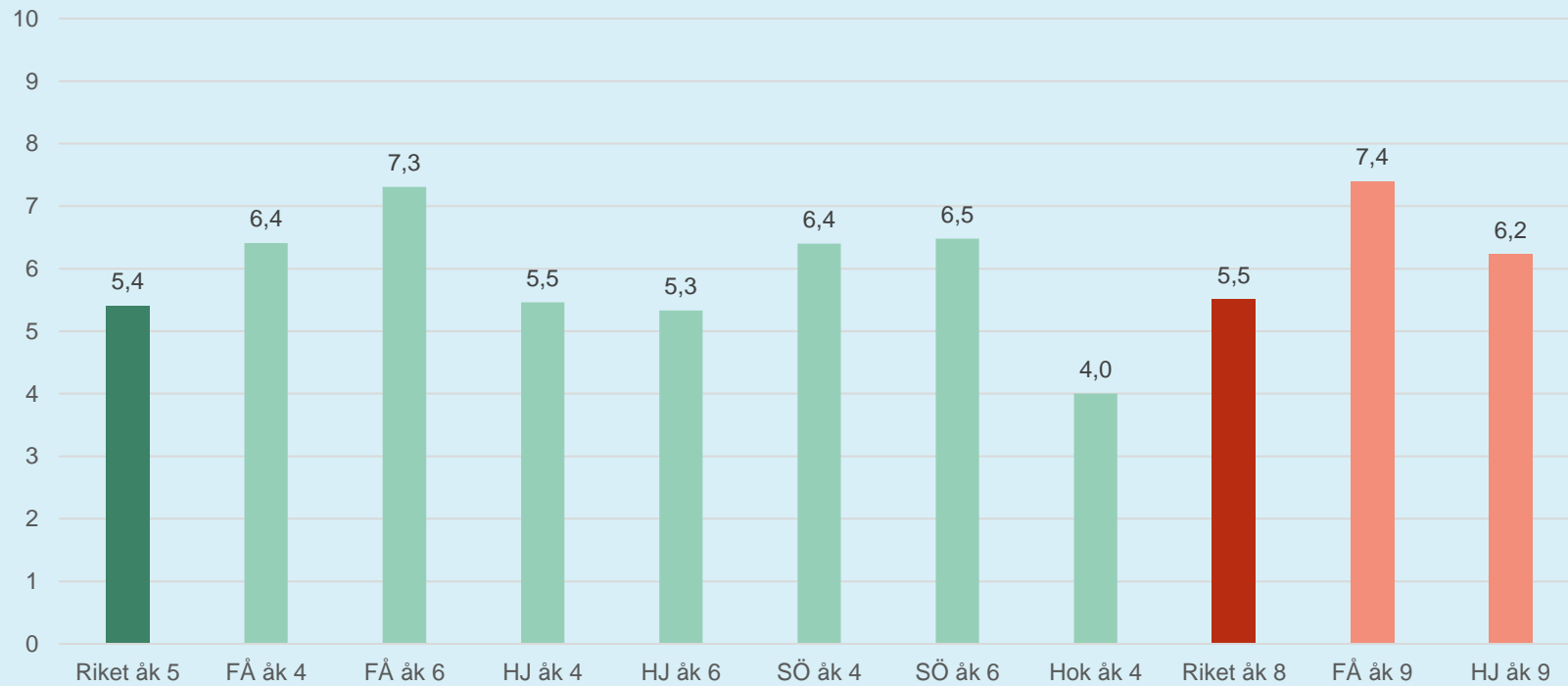
Stor skillnad mellan skolor/årskurser. Endast tre som ligger över riket, övriga under.



# Studiero

Hur ofta är det arbetsro på lektionerna?

vt2023



Stor skillnad mellan skolorna.

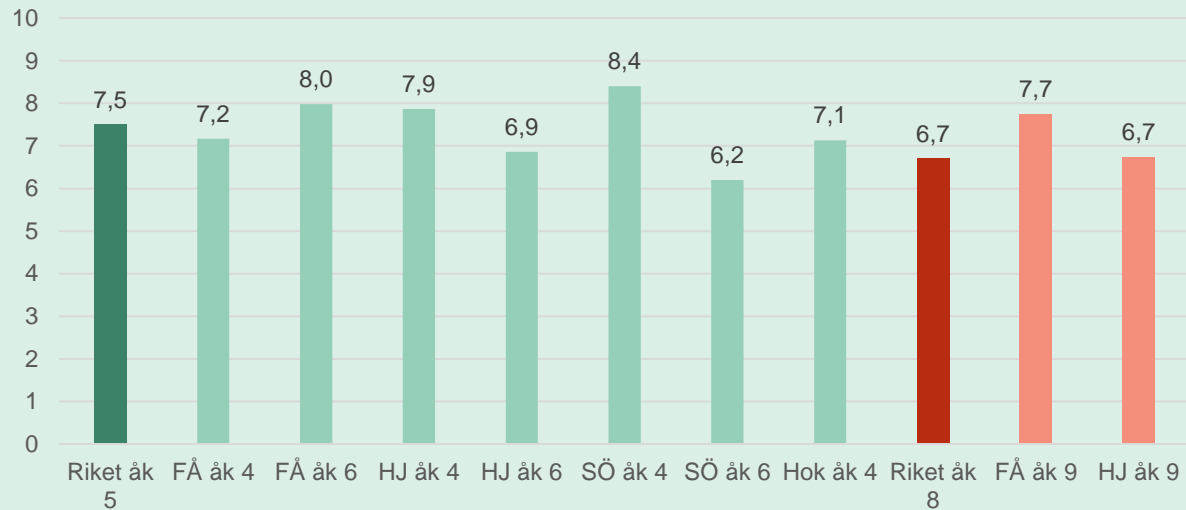
Båda 7-9-skolorna ligger över riket.



# Dynamiskt lärande – stimulans och stöd

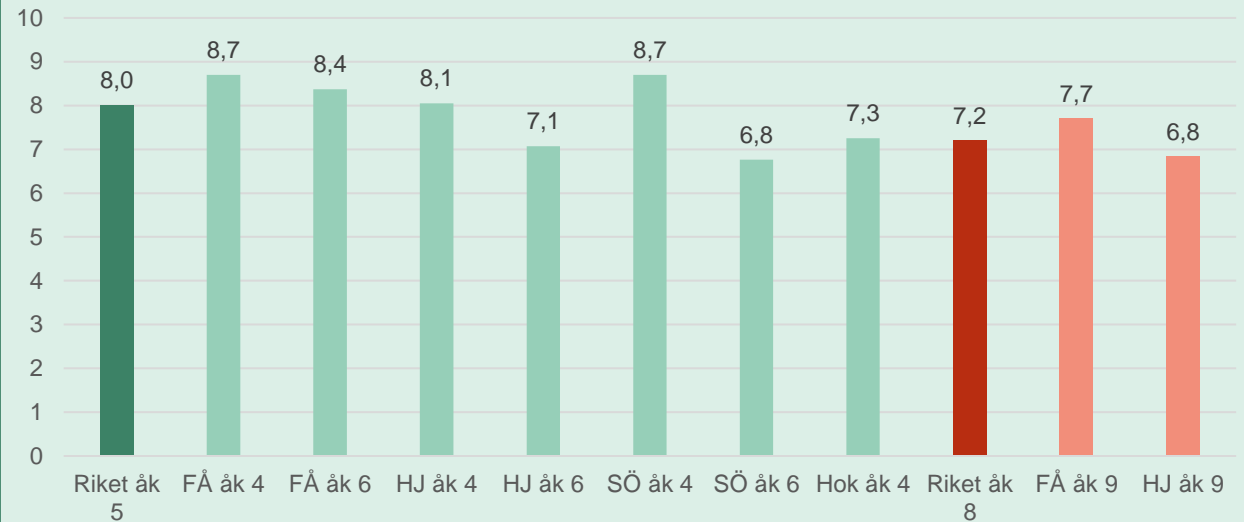
Hur ofta får du den hjälp du behöver under lektionerna?

vt2023



Hur ofta förklarar lärarna vad du ska göra på lektionerna så att du förstår?

vt2023



De flesta ligger ungefär i nivå med riket, på en skola stor skillnad mellan årskurserna.



# Dynamiskt lärande – variation och inflytande

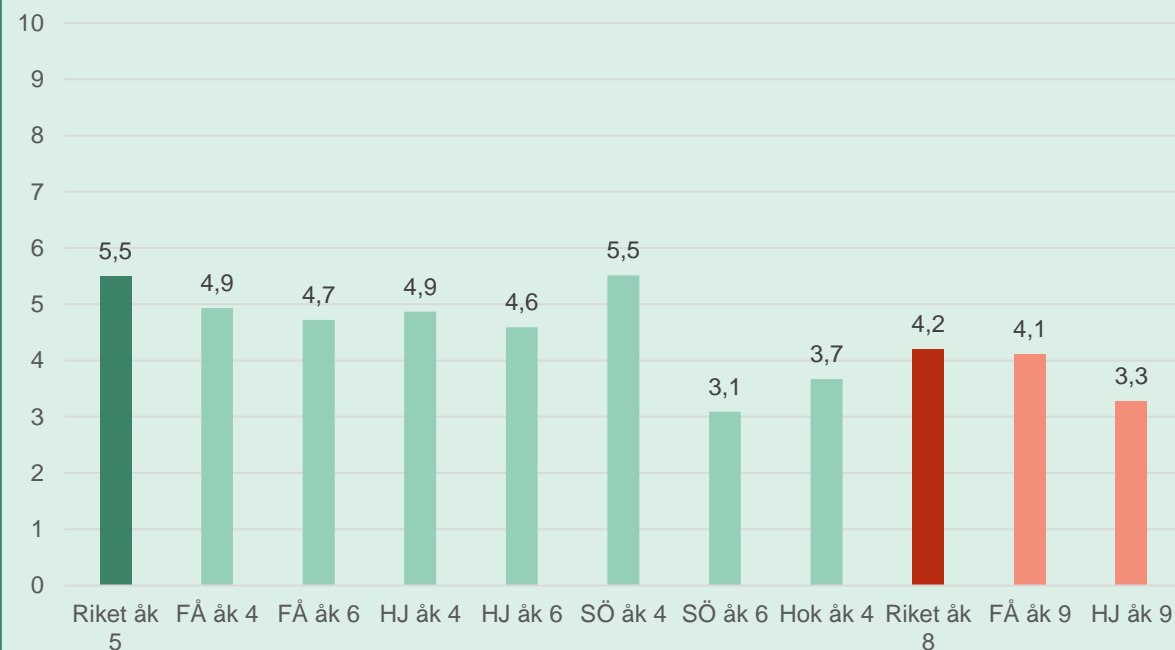
Tycker du att lärarna varierar lektionerna så ni får arbeta på olika sätt?

vt2023



Hur mycket tycker du att ni elever får vara med och påverka hur ni ska arbeta på lektionerna?

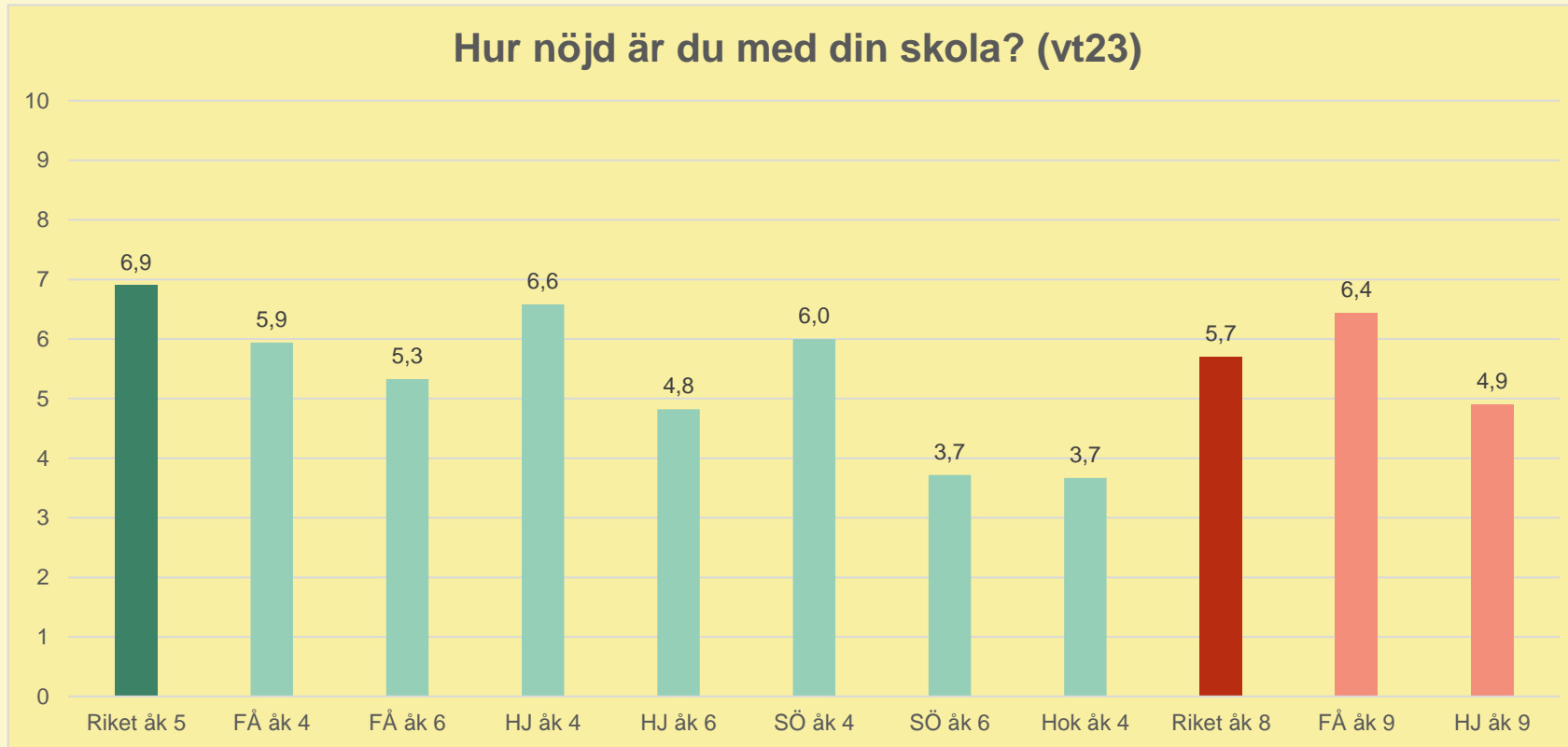
vt2023



Tydlig skillnad mellan åk 4 och 6 på alla skolor när det gäller variation. På frågan om inflytande svarar eleverna generellt lägre än riket.



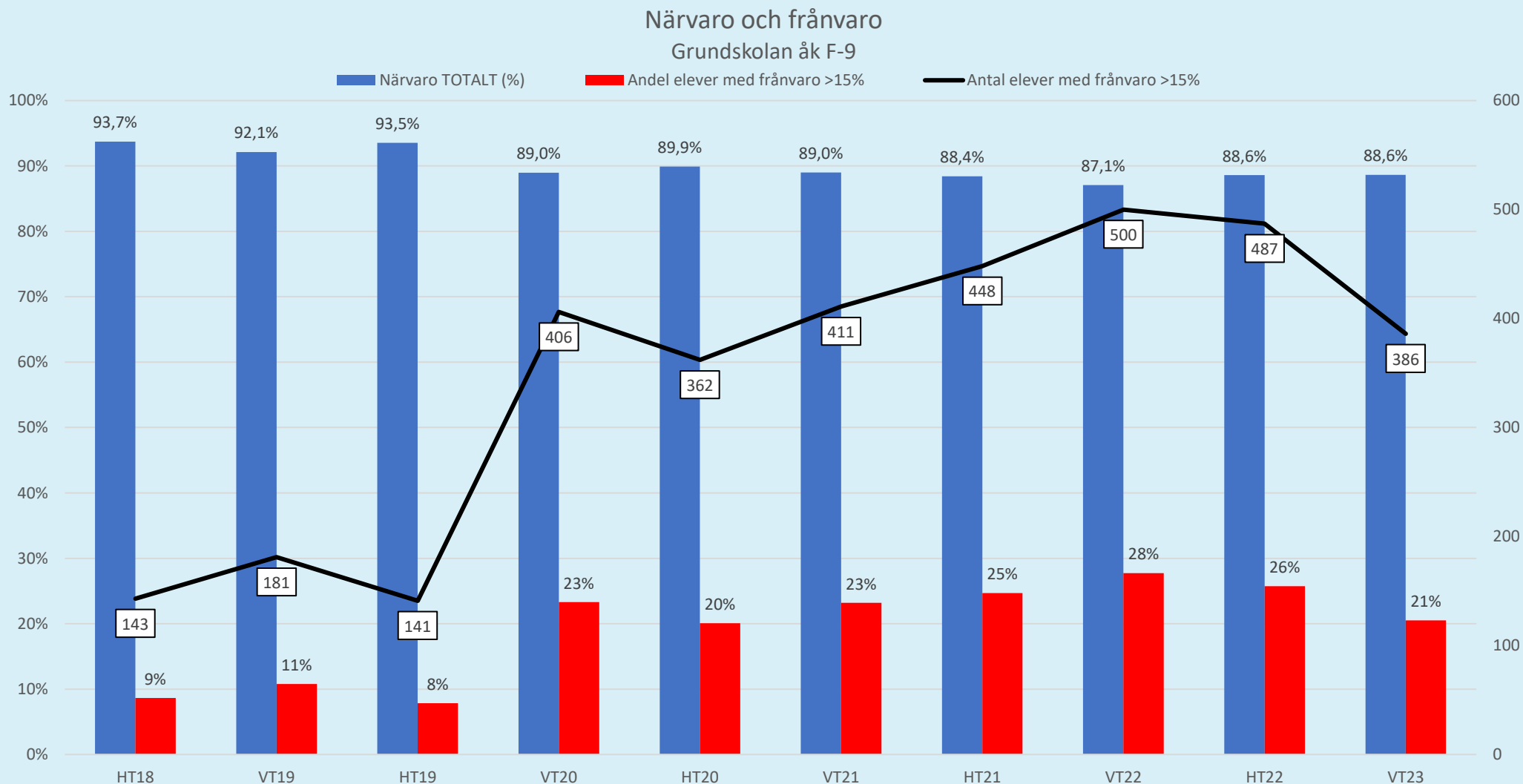
# Elevnöjdhet



Stor spridning i hur eleverna svarar, framför allt åk 6 och Hok svarar lågt.



# Närvaro, elever Grundskolan F-9

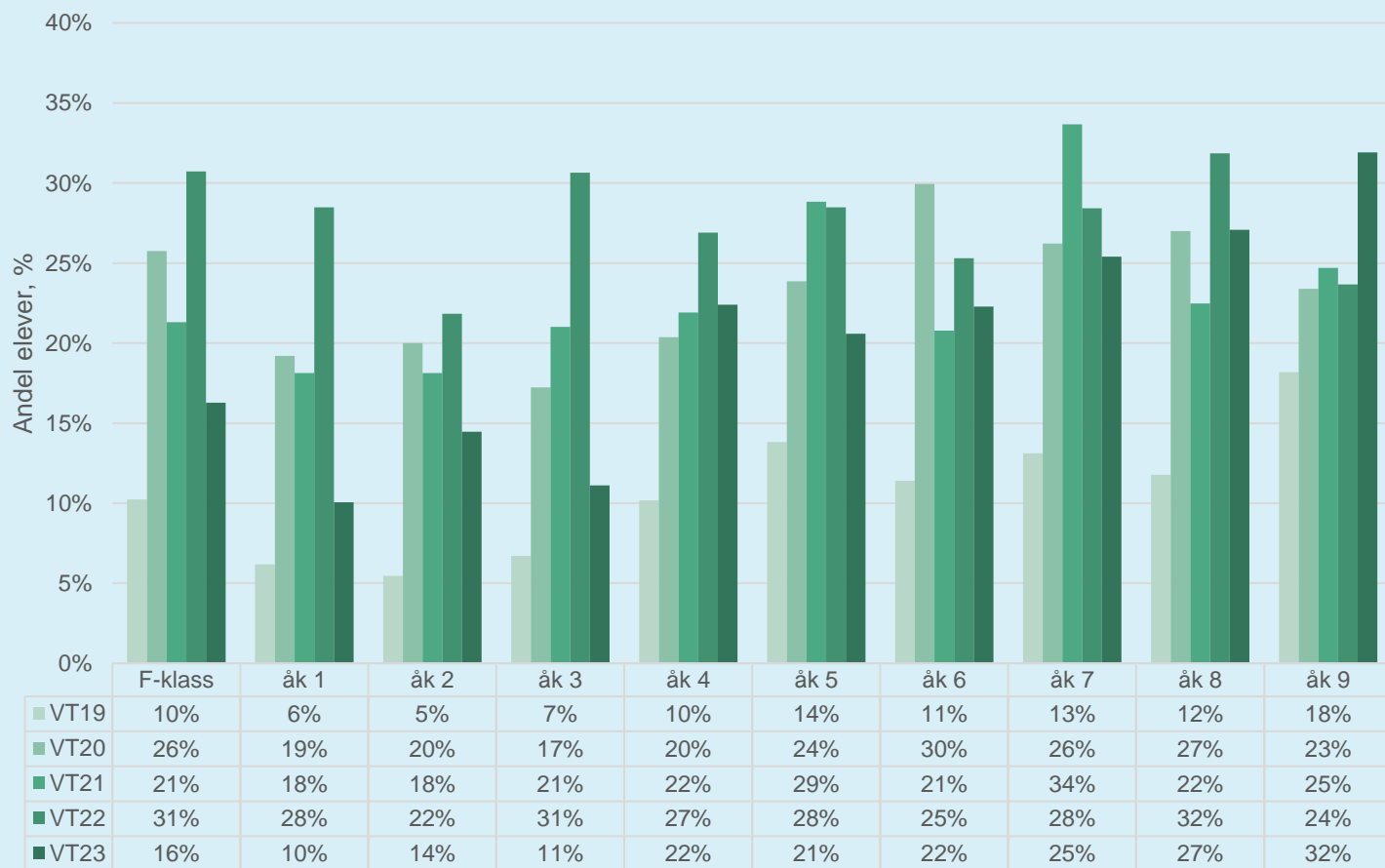


Elevernas närvaro har ligger kvar på ungefär samma nivå som under pandemin.  
Andel elever med frånvaro > 15% ligger lika högt som pandemins första år.

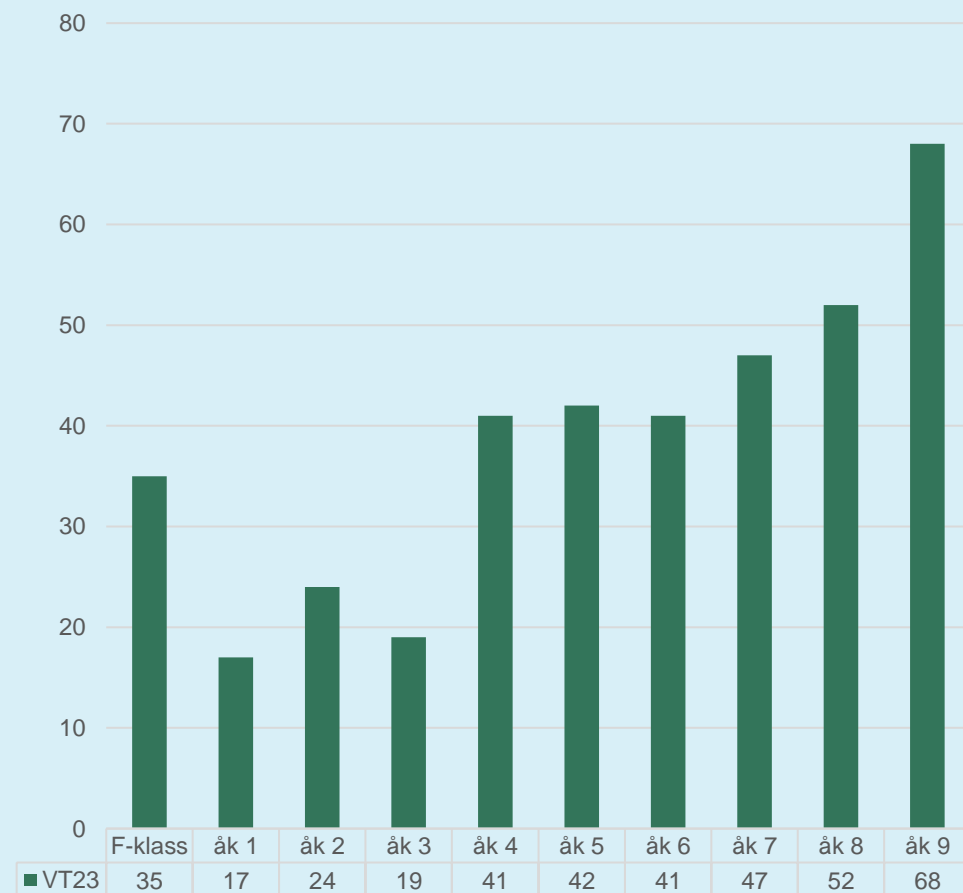


# Närvaro, elever Grundskolan F-9

Andel elever med frånvaro >15%



Antal elever med frånvaro >15%



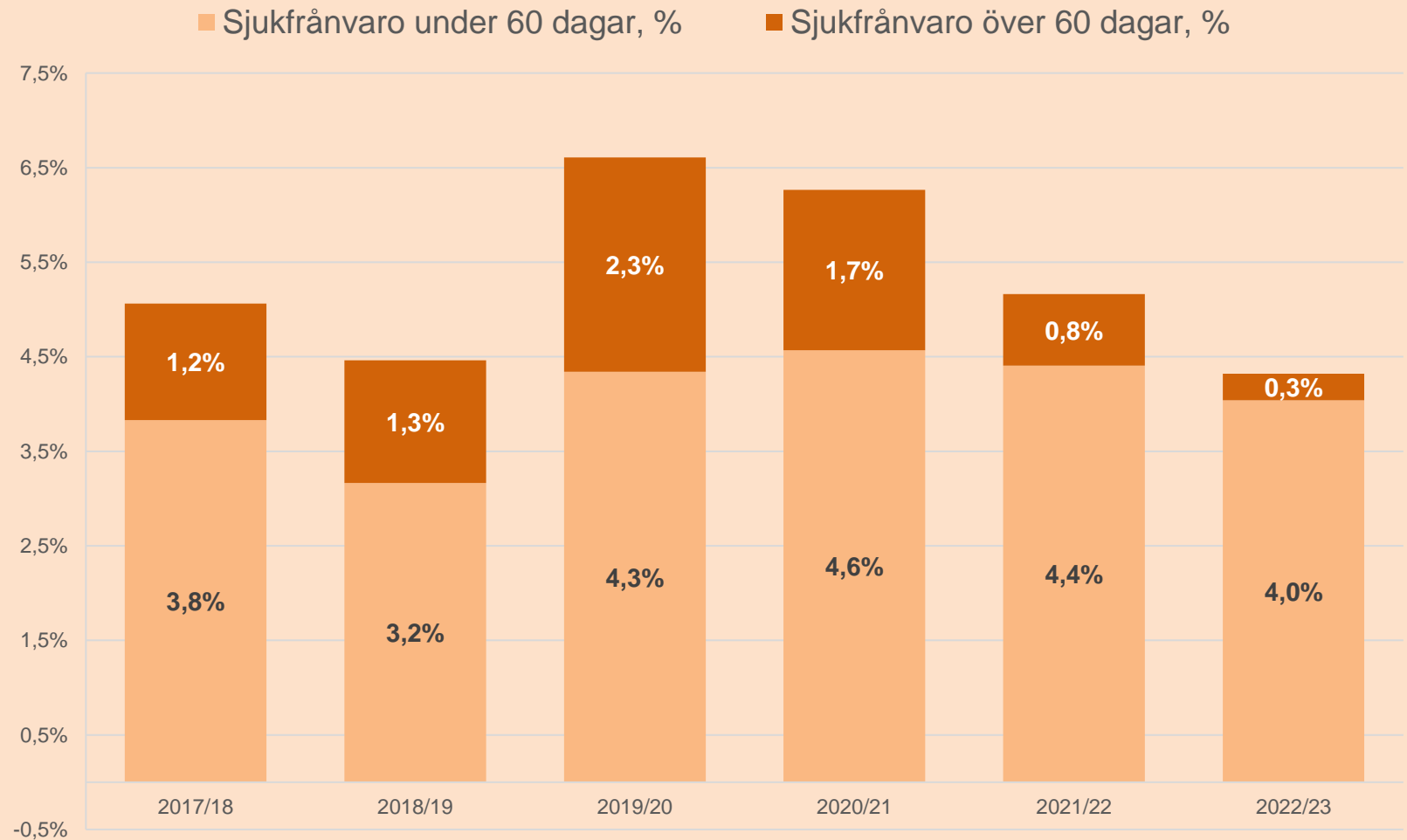
Andel elever med frånvaro > 15% har minskat i samtliga årskurser, förutom åk 9.  
Ligger dock fortfarande betydligt högre än innan pandemin.

# Närvaro, personal

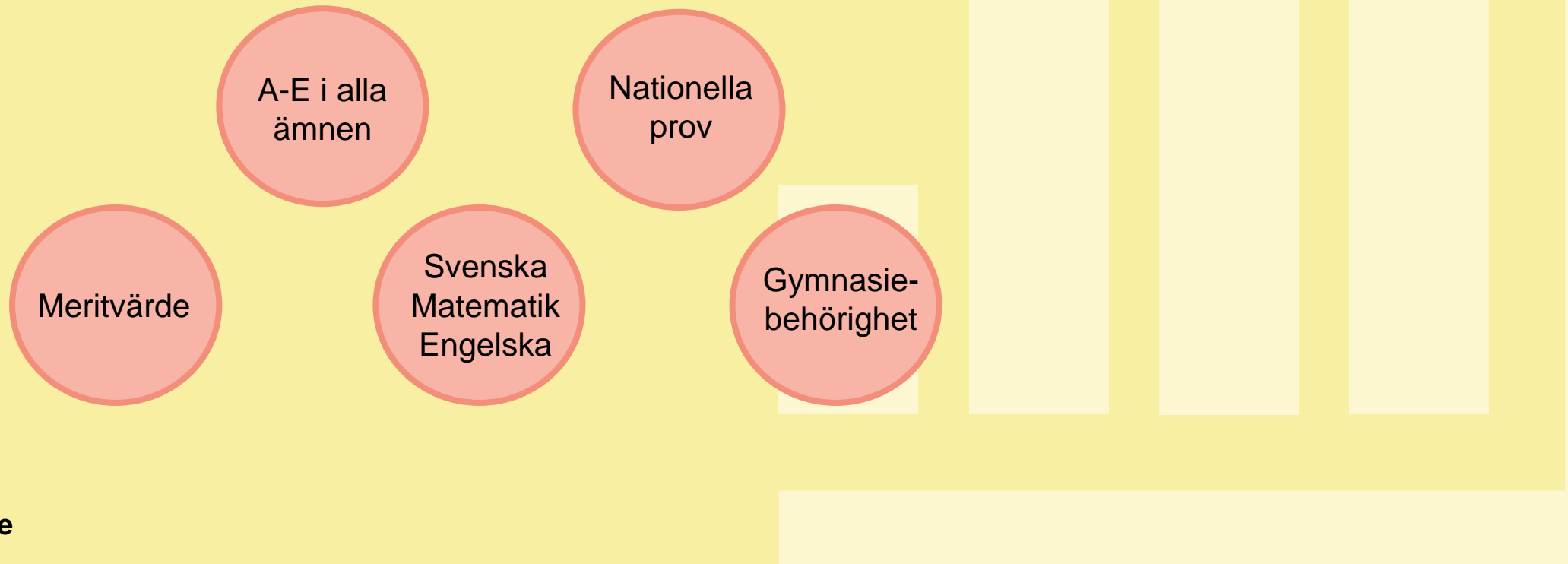
**Korttidsfrånvaron** bland personalen har minskat ytterligare, är i stort sett tillbaka som innan pandemin.

**Långtidssjukfrånvaron** har sjunkit de senaste åren liksom den totala sjukfrånvaron.

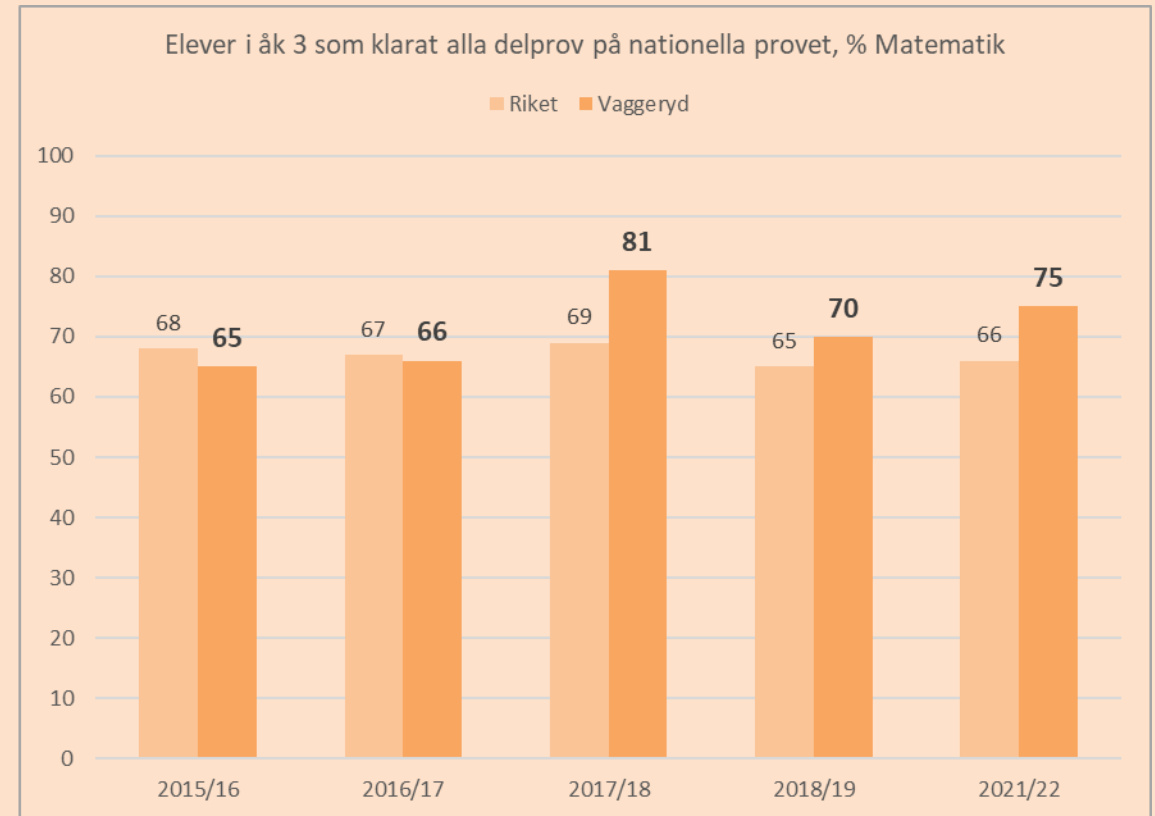
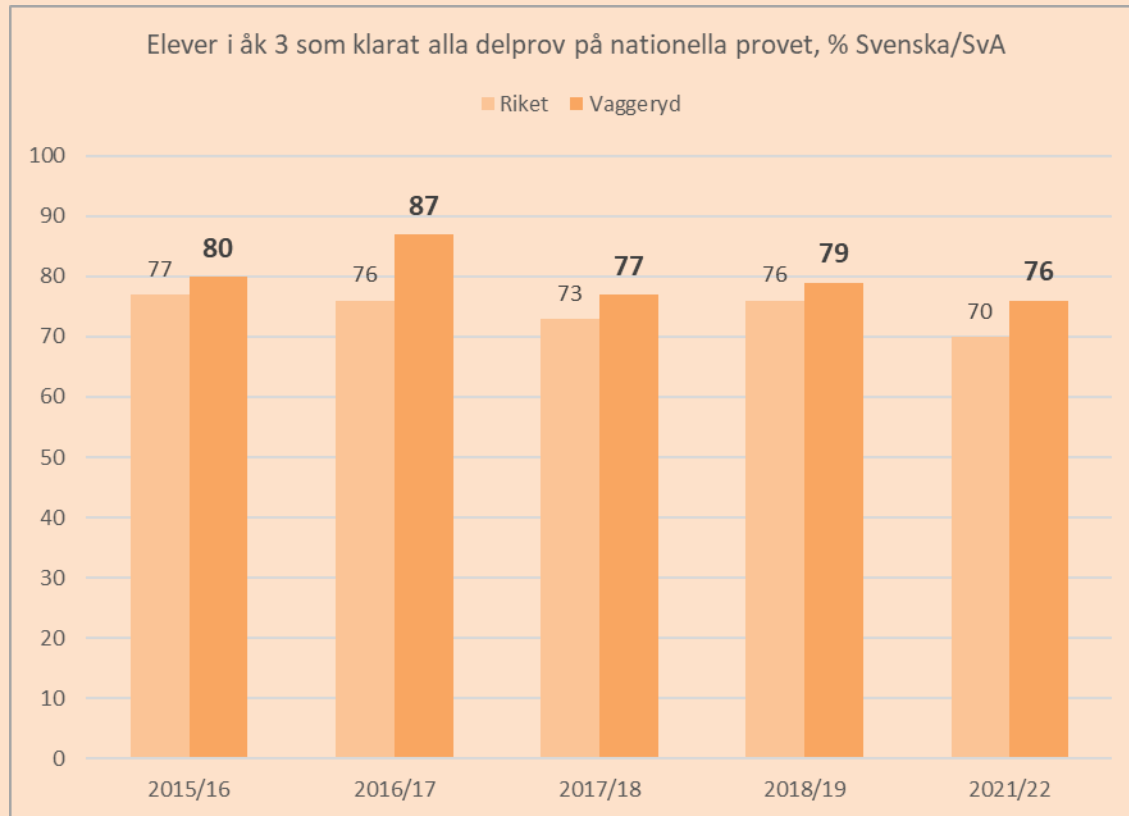
## Grundskola



# RESULTAT



# Nationella prov, åk 3 (2022)



Vaggeryd har resultat över riksgenomsnitt i både svenska och matematik

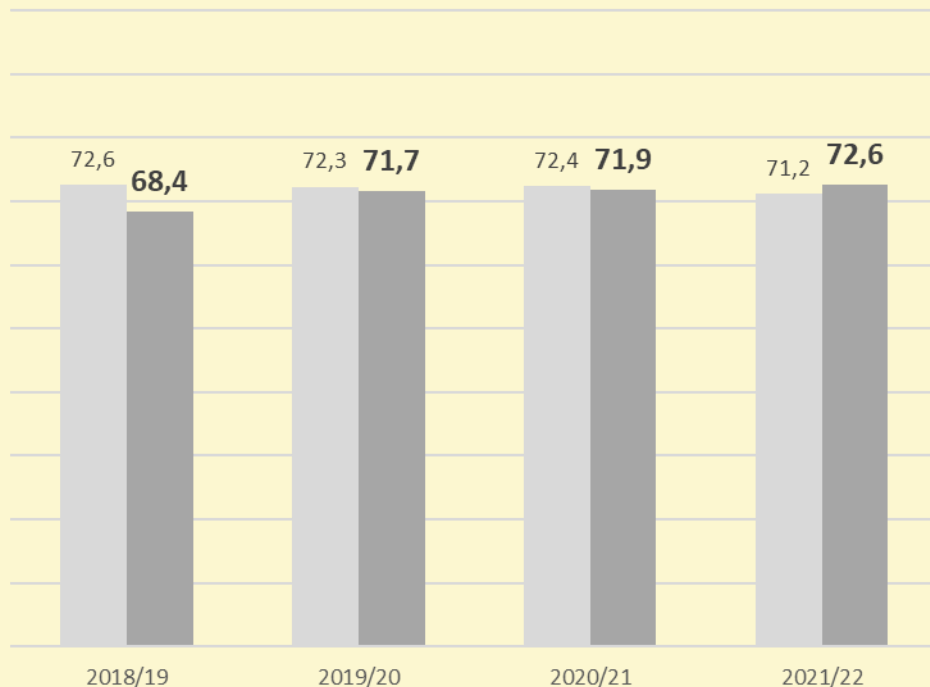
Resultat från nationella prov samlades inte in under läsåren 2019/20 och 2020/21 p g a pandemin



# Betyg åk 6 (2022)

Andel (%) uppnått A-E i alla ämnen åk 6

■ Riket ■ Vaggeryd



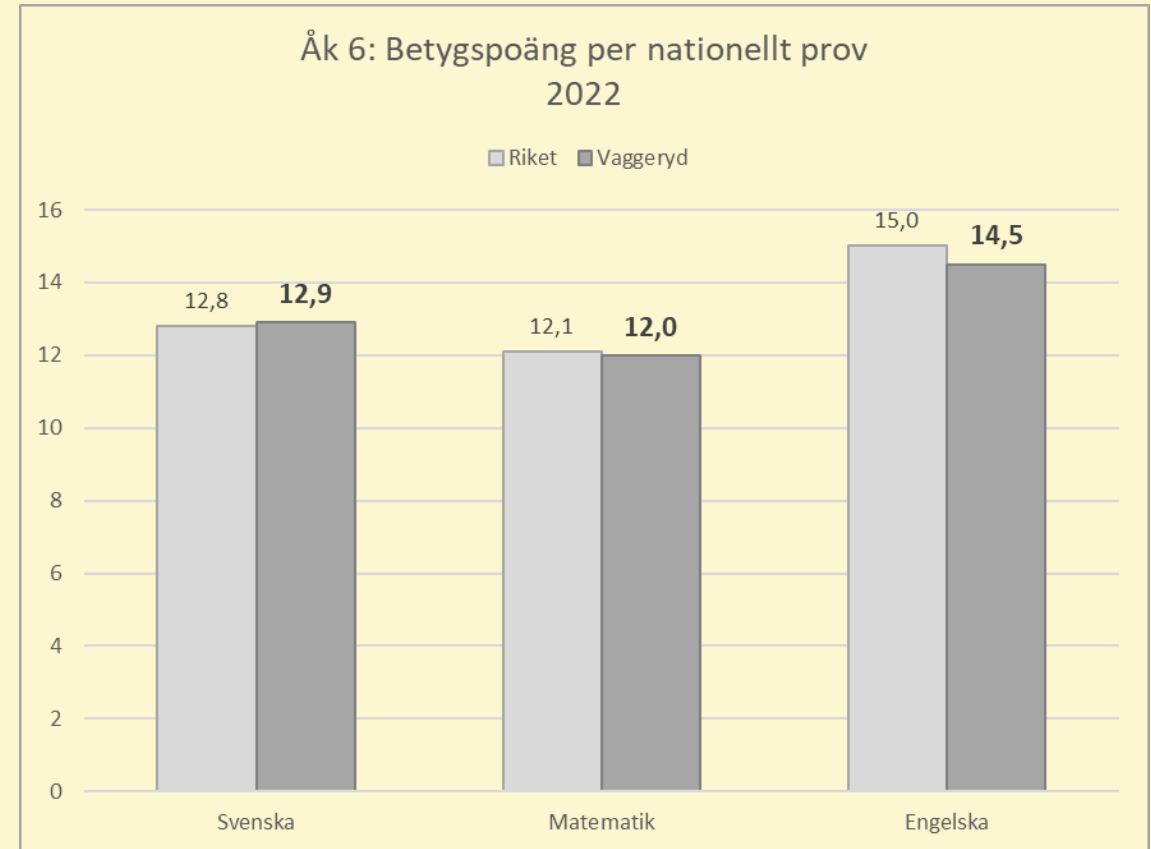
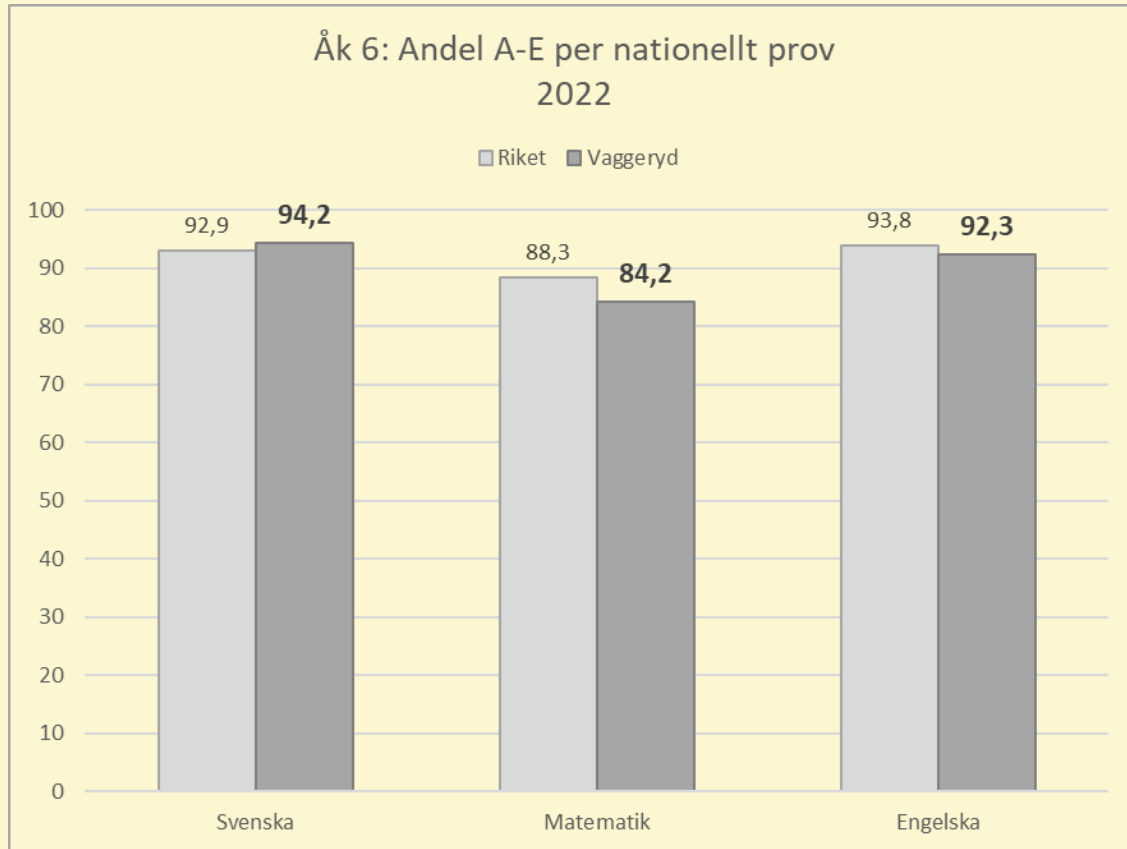
2021/22 kommunala skolor	Vaggeryd	Länet	Riket
<b>Andel (%) uppnått A-E i alla ämnen åk 6</b>	<b>72,6</b>	<b>72,7</b>	<b>71,2</b>
Andel uppnått A-E i alla ämnen, flickor, åk 6	79,5	76,0	74,1
Andel uppnått A-E i alla ämnen, pojkar, åk 6	65,4	69,3	68,5
Andel (%) ej uppnått i ett ämne	8,5	10,4	10,3
Andel (%) ej uppnått i flera ämnen	18,9	16,9	18,6
Andel (%) uppnått kunskapskrav i Svenska, åk 6	90,1	92,6	91,7
Andel (%) uppnått kunskapskrav i Matematik, åk 6	85,1	88,0	87,3
Andel (%) uppnått kunskapskrav i Engelska, åk 6	89,0	89,3	90,1

Vaggeryd har resultat över riksgenomsnitt.

Färre pojkar får godkänt i alla ämnen, Högre resultat i engelska, Lägre resultat i svenska och matematik



# Nationella prov, åk 6 (2022)



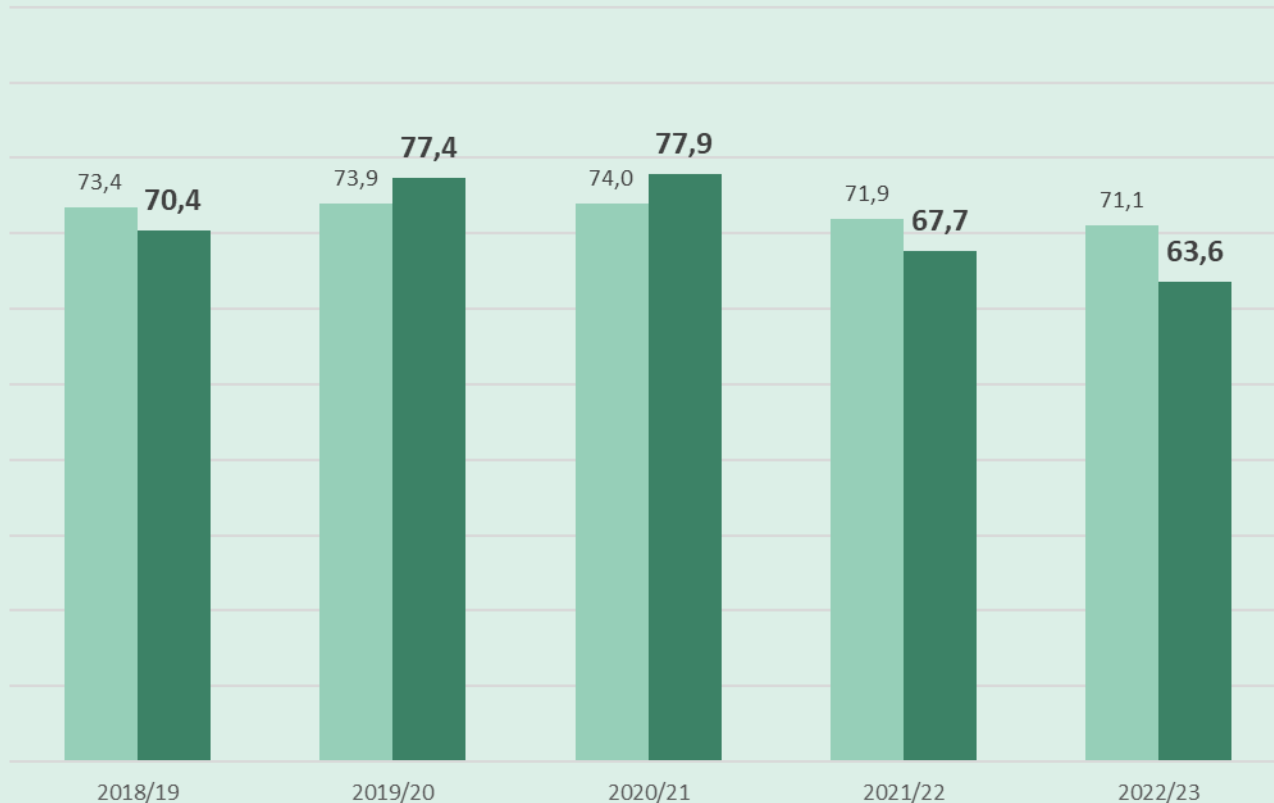
Vaggeryd har resultat som motsvarar riksgenomsnittet i svenska och engelska, färre andel A-E inom matematik.



# Åk 9: Godkända i alla ämnen (2023)

Andel (%) uppnått A-E alla ämnen, samtliga elever, åk 9

■ Riket ■ Vaggeryd



2022/23 kommunala skolor	Vaggeryd	Riket
<b>Andel (%) uppnått A-E alla ämnen, samtliga elever, åk 9</b>	<b>63,6</b>	<b>71,1</b>
Andel uppnått A-E i alla ämnen, exklusive nyanlända, åk 9	66,5	74,8
Andel uppnått A-E i alla ämnen, föräldrar med förgymnasial utbildning, åk 9	60,2	57,0
Andel uppnått A-E i alla ämnen, föräldrar med eftergymnasial utbildning, åk 9	70,0	82,1
Andel uppnått A-E i alla ämnen, flickor, åk 9	63,3	72,6
Andel uppnått A-E i alla ämnen, pojkar, åk 9	64,0	69,7
Andel uppnått A-E i alla ämnen, avvikelse från modellberäknat värde, åk 9		
Andel (%) uppnått kunskapskrav i Engelska, åk 9	90,0	92,8
Andel (%) uppnått kunskapskrav i Svenska, åk 9	94,0	94,4
Andel (%) uppnått kunskapskrav i Matematik, åk 9	84,7	89,1

Vaggeryd har resultat som är **lägre** riksgenomsnitt.

Fler pojkar än flickor får godkänt i alla ämnen.

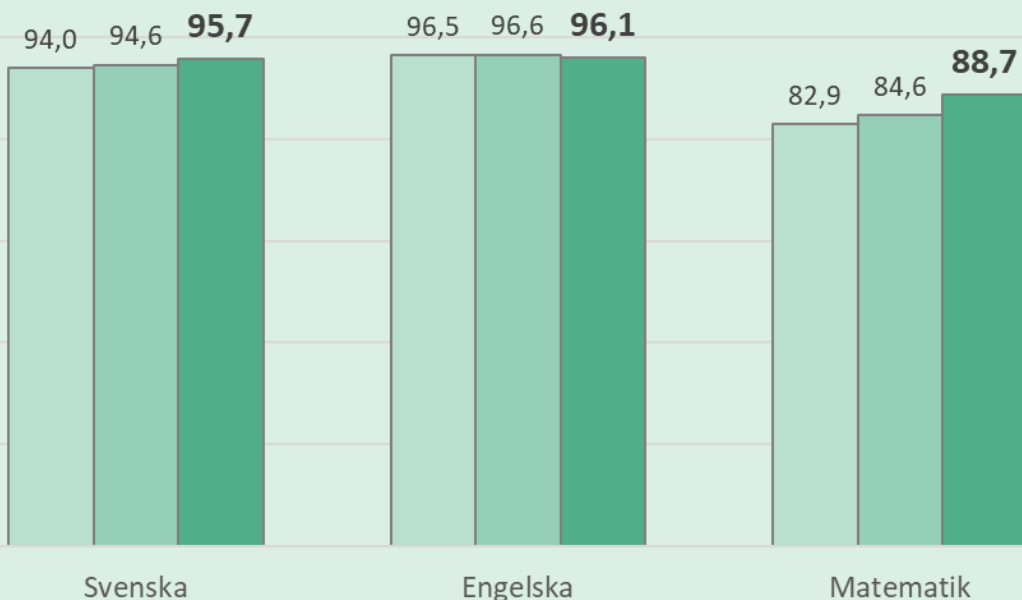
Matematiken är det ämne som sticker ut mest i jämförelsen med andra.



# Nationella prov, åk 9 (2022)

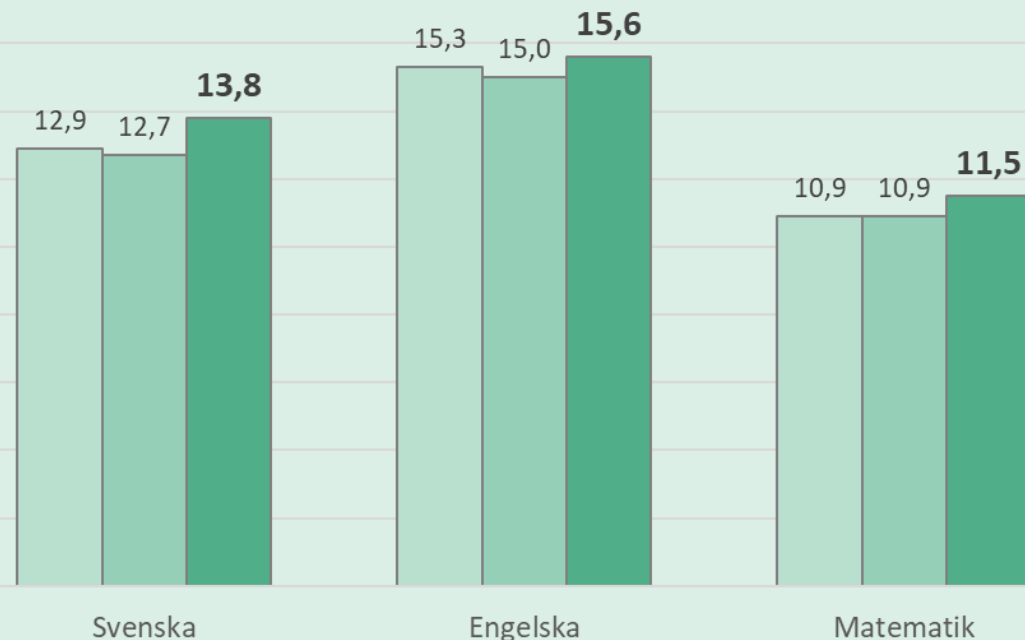
Andel A-E Nationella prov åk 9 VT 22

□ Riket □ Länet ■ Vaggeryd



Genomsnittlig betygspoäng Nationella prov åk 9 VT 22

□ Riket □ Länet ■ Vaggeryd



Resultaten på de nationella proven är **bättre** eller samma i Vaggeryd jämfört med länet och riket inom samtliga delprov

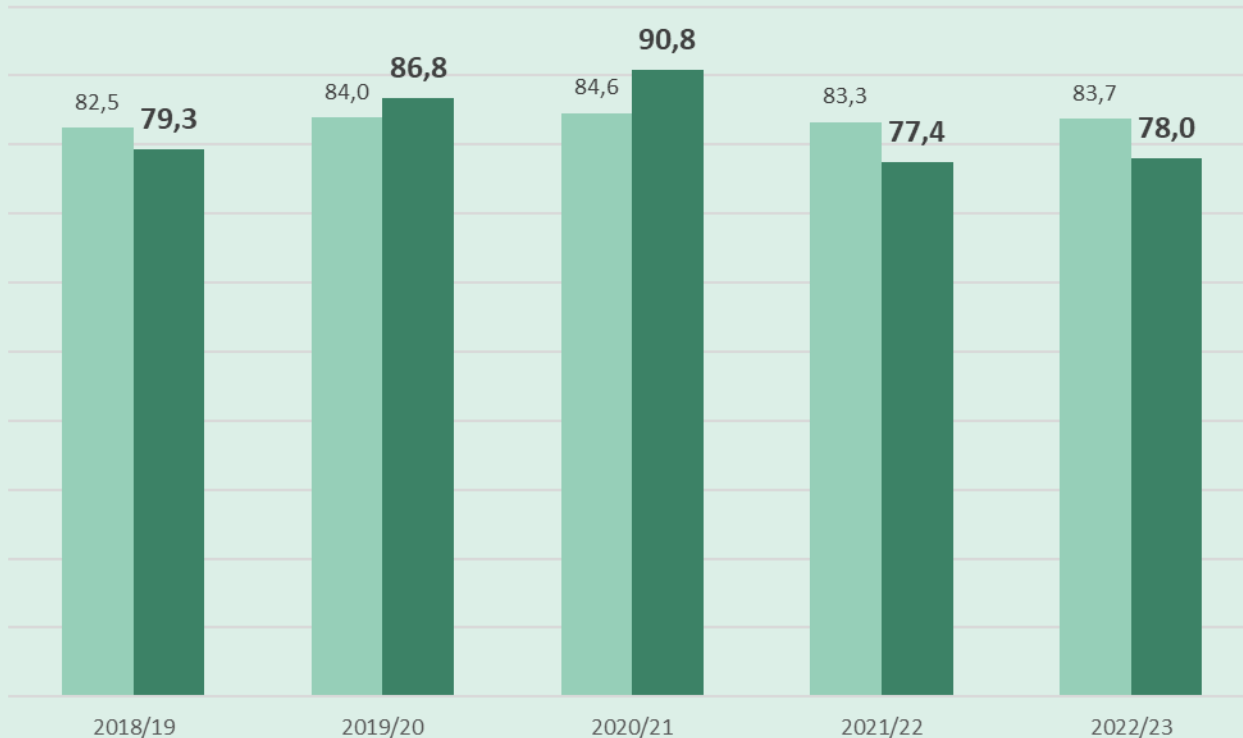




# Åk 9: Behöriga till gymnasiet (2023)

Andel behörig yrkesprogram, samtliga elever, åk 9

■ Riket ■ Vaggeryd



2022/23 kommunala skolor	Vaggeryd	Länet	Riket
Andel behörig yrkesprogram, samtliga elever, åk 9	78,0	83,6	85,2
Andel behörig yrkesprogram, exkl nyanlända, åk 9	81,2	84,7	86,8
Andel behörig yrkesprogram, flickor, åk 9	75,5	86,2	84,4
Andel behörig yrkesprogram, pojkar, åk 9	80,2	83,5	83,0
Andel behörig yrkesprogram, avvikelse från modellberäknat värde, åk 9			

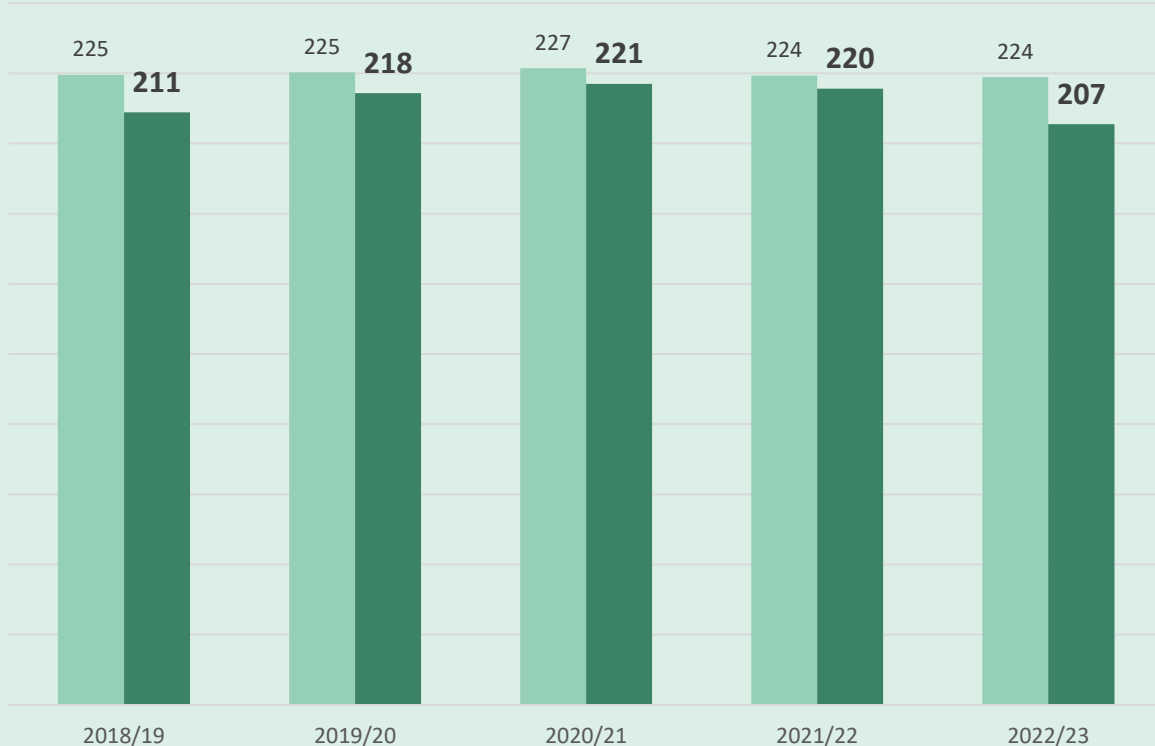
Vaggeryd har resultat som är **lägre** riksgenomsnitt.  
Flickornas behörighet sticker särskilt negativt ut relativt riket och länet



# Åk 9: Meritvärde (17 ämnen) (2023)

Genomsnittligt meritvärde (17), samtliga elever, åk 9

■ Riket ■ Vaggeryd



2022/23 kommunala skolor	Vaggeryd	Länet	Riket
<b>Genomsnittligt meritvärde (17), samtliga elever, åk 9</b>	<b>207</b>	<b>219</b>	<b>229</b>
Genomsnittligt meritvärde (17), exklusive nyanlända, åk 9	211	221	231
Genomsnittligt meritvärde (17), flickor, åk 9	209	233	234
Genomsnittligt meritvärde (17), pojkar, åk 9	205	212	214
Genomsnittligt meritvärde, avvikelse från modellberäknat värde, åk 9			

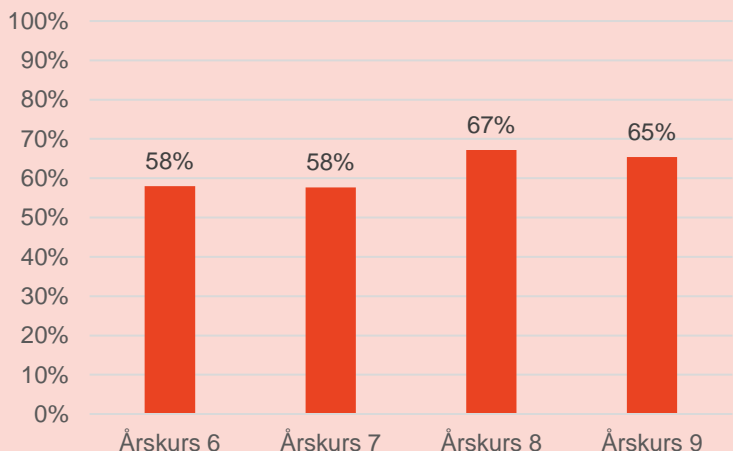
Vaggeryds meritvärde är **lägre** än riksgenomsnitt.

Såväl pojkar som flickor har **lägre meritvärde** än riket/länet

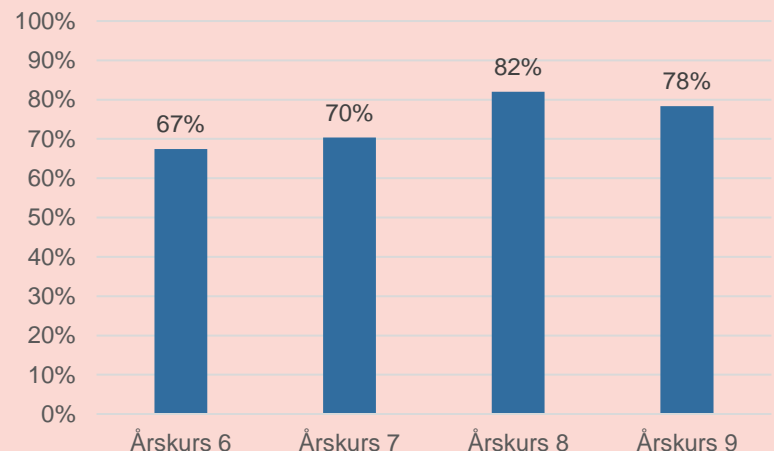


# Samtliga årskurser VT 2023

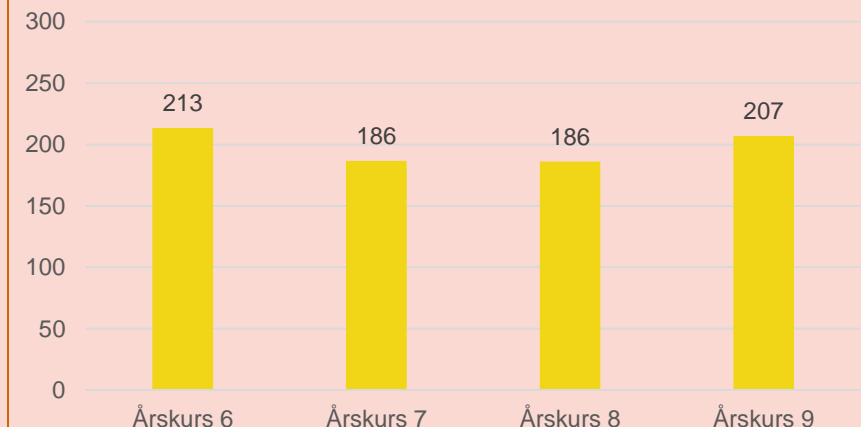
Godkända i alla ämnen  
alla elever



Behöriga Gy11  
alla elever



Meritvärde  
alla elever



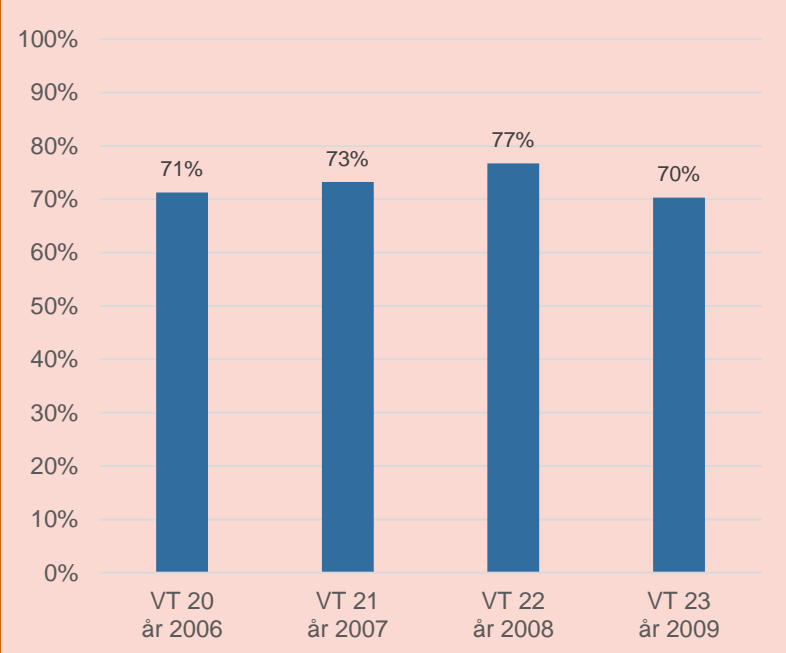
**Lägre** resultat för årskurserna 6 och 7 jämfört med 2022, medan åk 8 **ökat**.  
Åk 9 **ökat** något jämfört med föregående år.

Fortsatt arbete behövs för att utjämna skillnader mellan enheter, klasser och kön

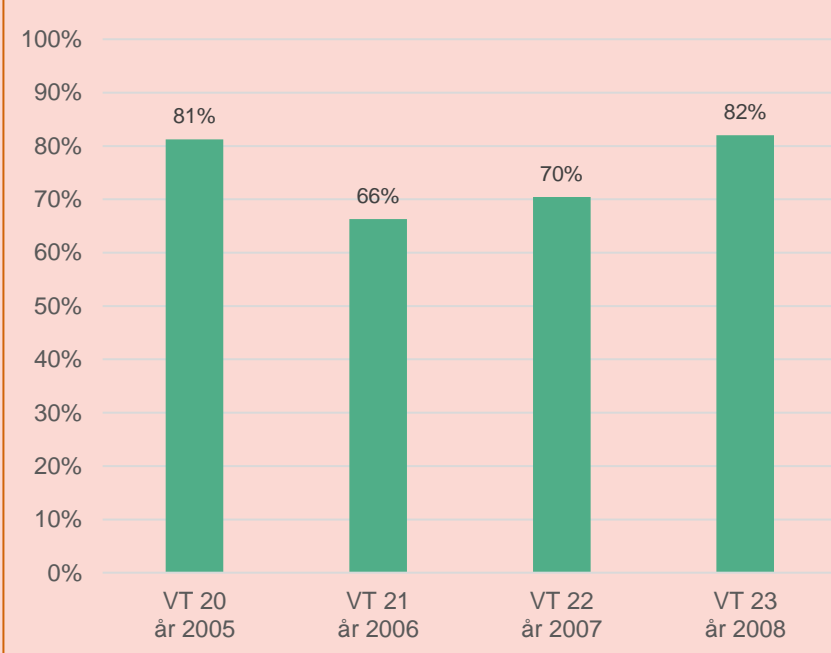


# Behöriga Gy11 per årskurs över tid (2023)

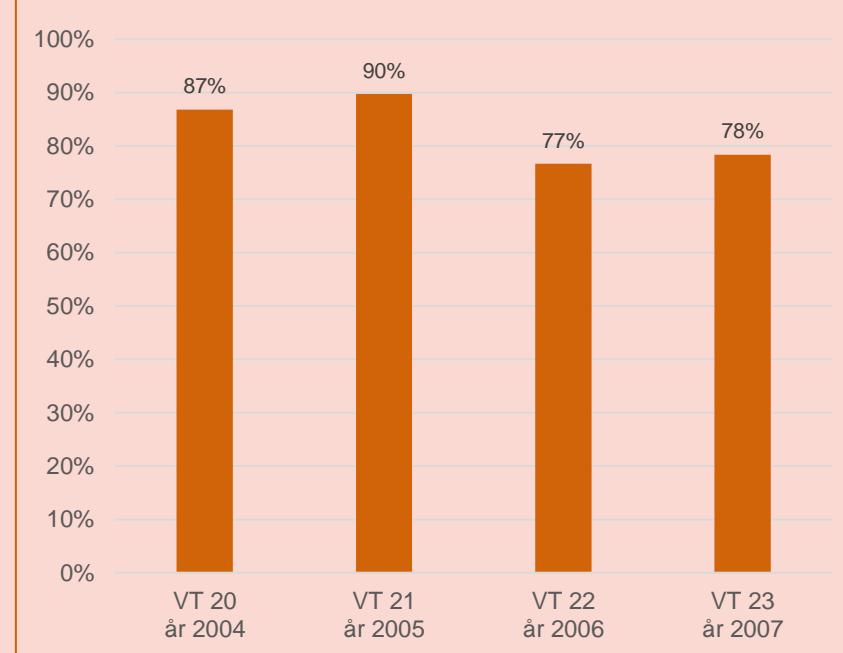
## Årskurs 7



## Årskurs 8



## Årskurs 9





# Samlad bedömning





**VAGGERYDS  
KOMMUN**



**PLATS  
FÖR ATT GÖRA  
SKILLNAD**

VAGGERYDS KOMMUN