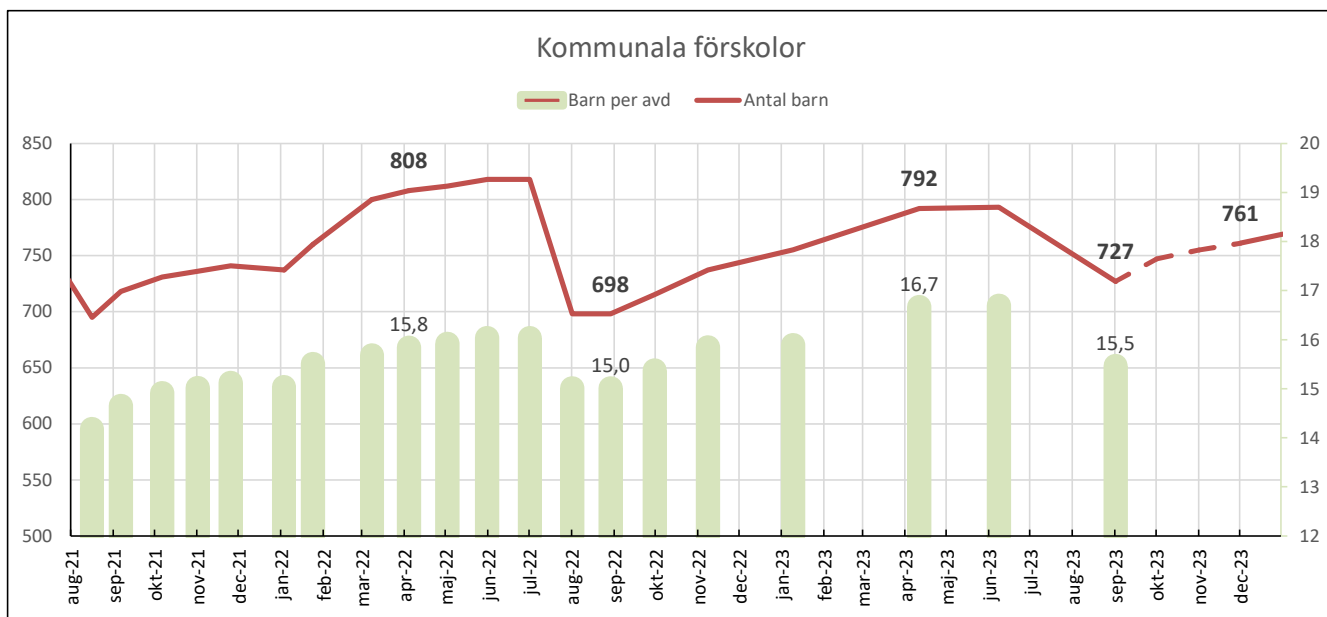
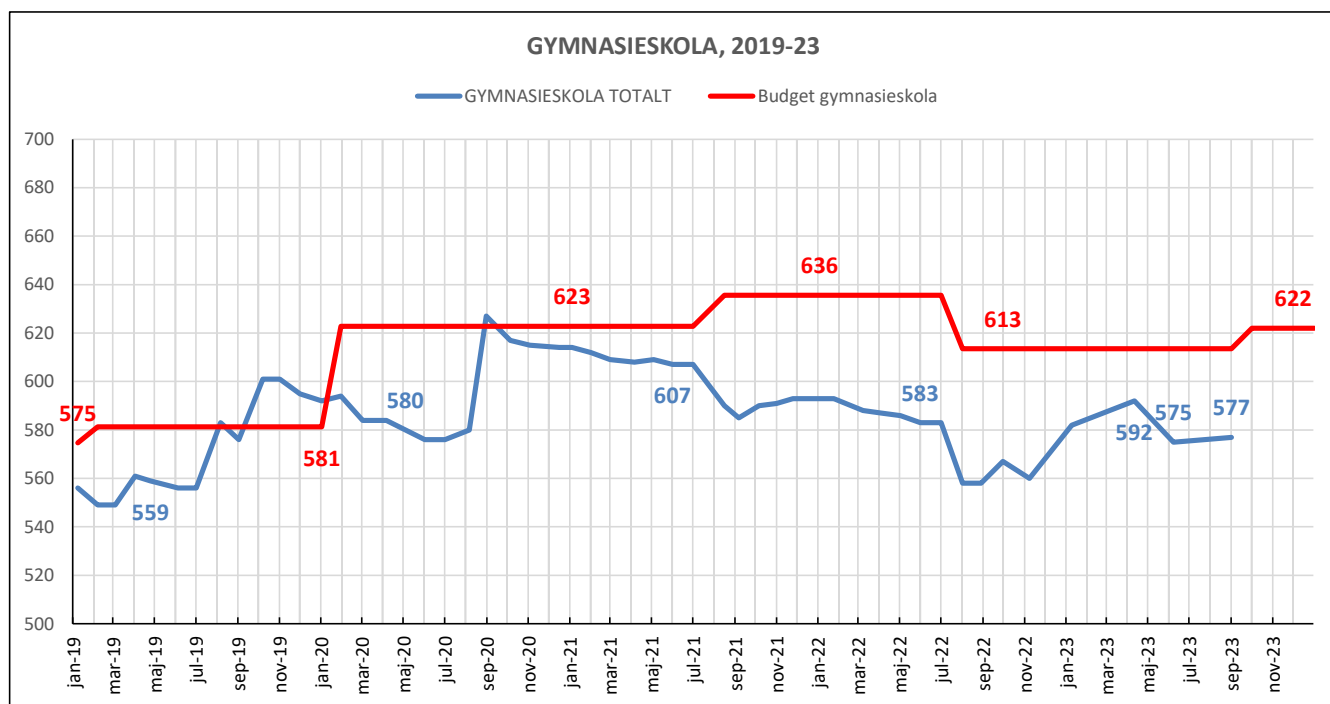
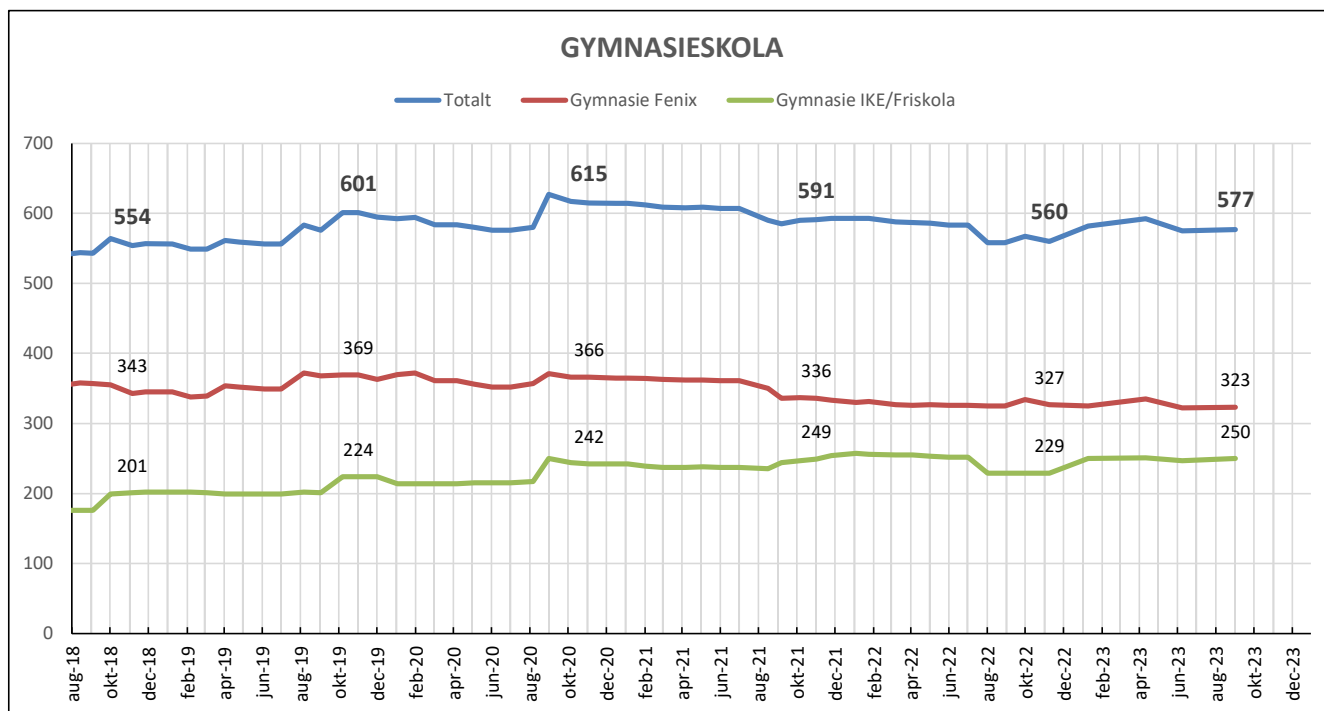
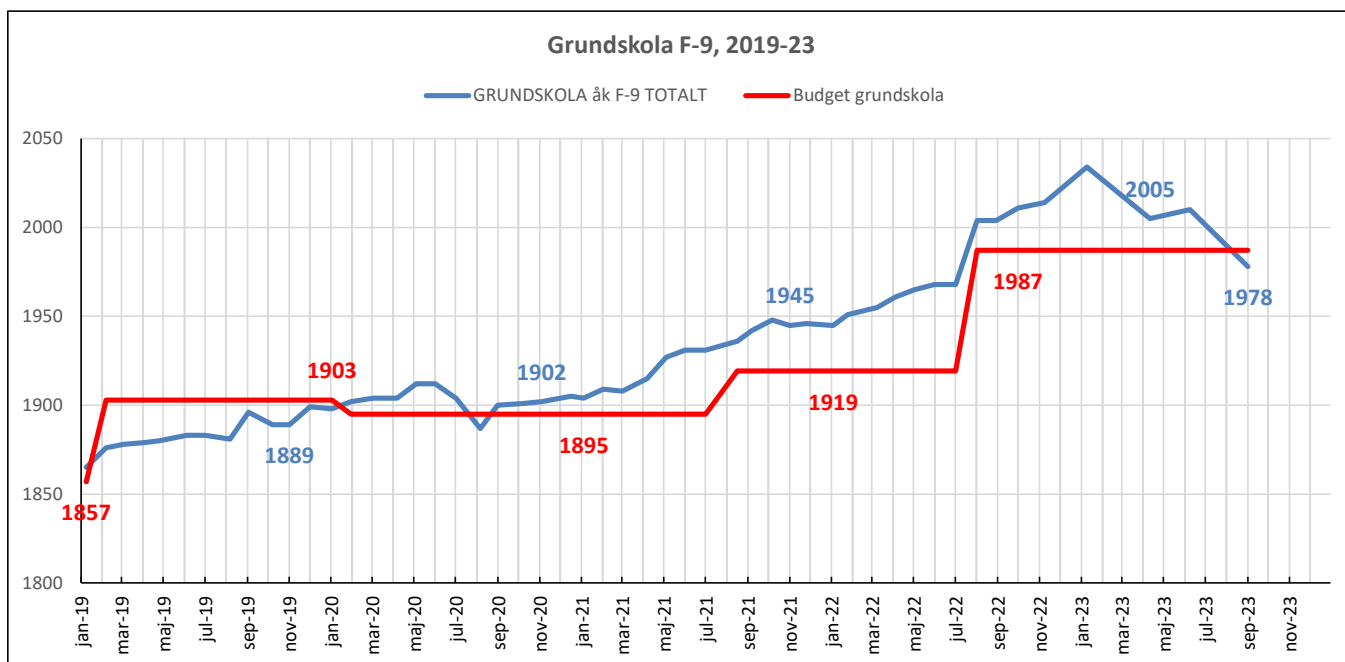


Förskoleprognos		16,5	Antal barn		Netto	Netto	Netto	Netto	Prognos	Prognos	Prognos	Prognos	KÖ	Kvarst. platser	
Förskola	Avd	Max	2023-09-01		sep	okt	nov	dec	30-sep	30-okt	30-nov	30-dec	--> Dec	HT	
Bondstorp	1,5	25	23						23	23	23	23		2	
Byarum	3	50	50						50	50	50	50	3	-4	
Åker															
Klevshults	1	17	17		1				18	18	18	18		-2	
Hok	3	50	74	37	61				37	37	37	37	1	12	
Svenarum	1,5	25		24		24	24	24	1	0	11				
Fritiden	1	17	380	18	357				18	18	18	18		-2	
Växthuset	5	83		78		3				81	81	81	81		2
Nyckelpigan	2	33		25		3				28	28	28	28	1	4
Slätten	6	99		94		2				96	96	96	96	1	2
Södra	2	33		32		-1	-1			31	30	30	30		3
Petersborg	1	17		16		2	1			18	19	19	19	1	-4
Äviken	6	99		94		2	2			96	98	98	98		1
Bullerbyn	6	99	99					99	99	99	99	5	-5		
Fågelfors	3	50	231	47	219	2	1		49	50	50	50	3	-4	
Gullbäcken	3	50		40		3	2			43	45	45	45		5
Tallbacken	2	33		33						33	33	33	33	6	-6
TOTALT	47,0	776	727	17	5	0	0	744	749	749	749	22	5		







Grundskola F-9	2015/16	2016/17	2017/18	2018/19	2019/20	2020/21	2021/22	2022/23	2023-09-01
TOTALT	1 717	1 814	1 889	1 885	1 897	1 911	1 951	2 029	1 978
BUDGET				1 857	1 899	1 895	1 919	1 987	1 982
Alternativ grundskola	74	73	92	95	104	117	121	116	114
Kommunal grundskola	1 643	1 741	1 797	1 790	1 793	1 794	1 830	1 914	1 864
Grundskola i Vaggeryd	807	842	856	866	879	875	904	948	947
Grundskola i Skillingaryd	607	648	648	644	672	673	676	707	701
Grundsärskola	9	8	7	7	8	9	14	16	14
Grundskola i Hok	62	64	98	109	99	100	92	103	123
Grundskola i Klevshult	27	29	41	46	51	43	38	29	20
Grundskola i Svenarum	46	65	65	31	7	13	24	31	
Grundskola i Åker	28	24	20	18	15	17	23	19	
Grundskola i Bondstorp	19	21	26	25	23	19	13	11	10
Grundskola i Byarum	37	39	37	43	38	46	46	48	49
Grundskola IKE	14	10	14	15	20	30	30	35	29
Grundskola i Tofteryd	61	63	78	81	84	87	91	80	85

