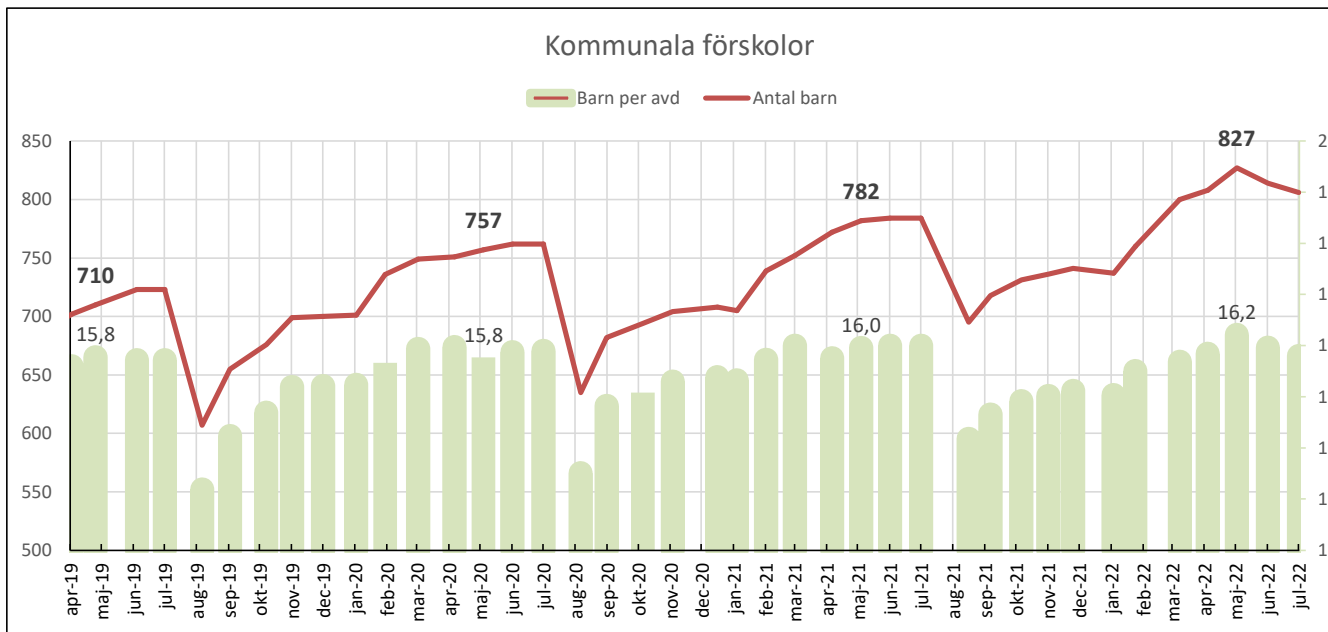
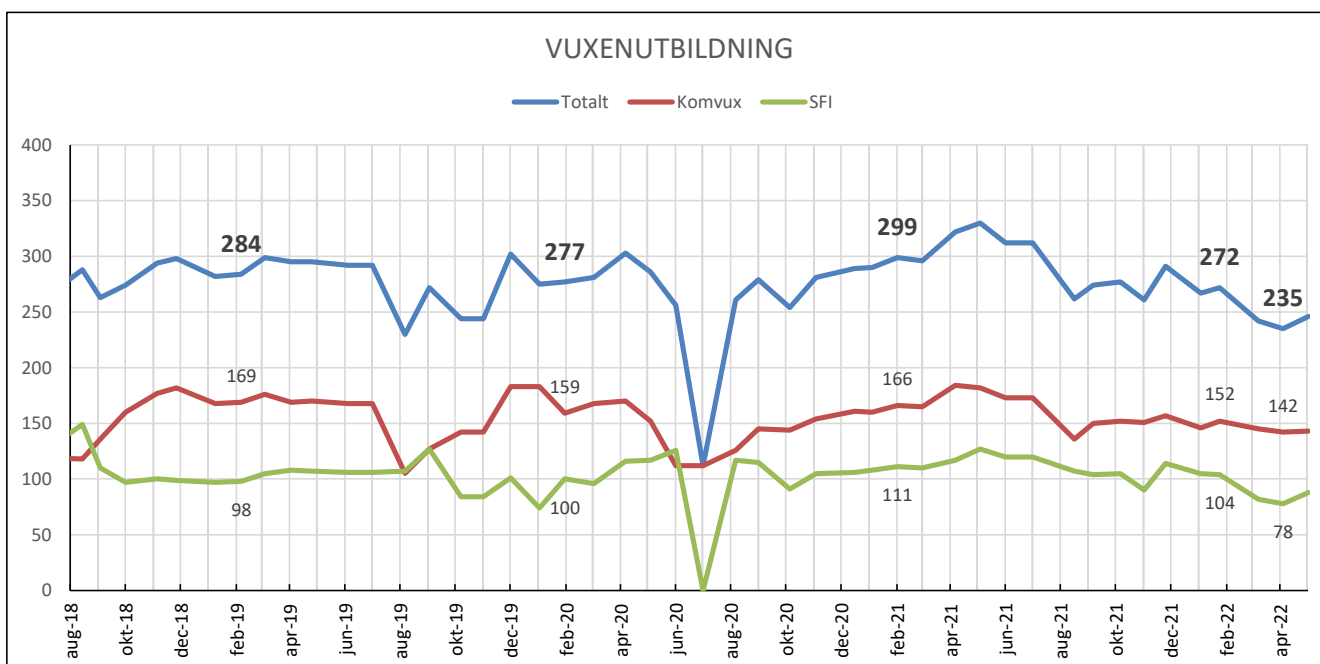
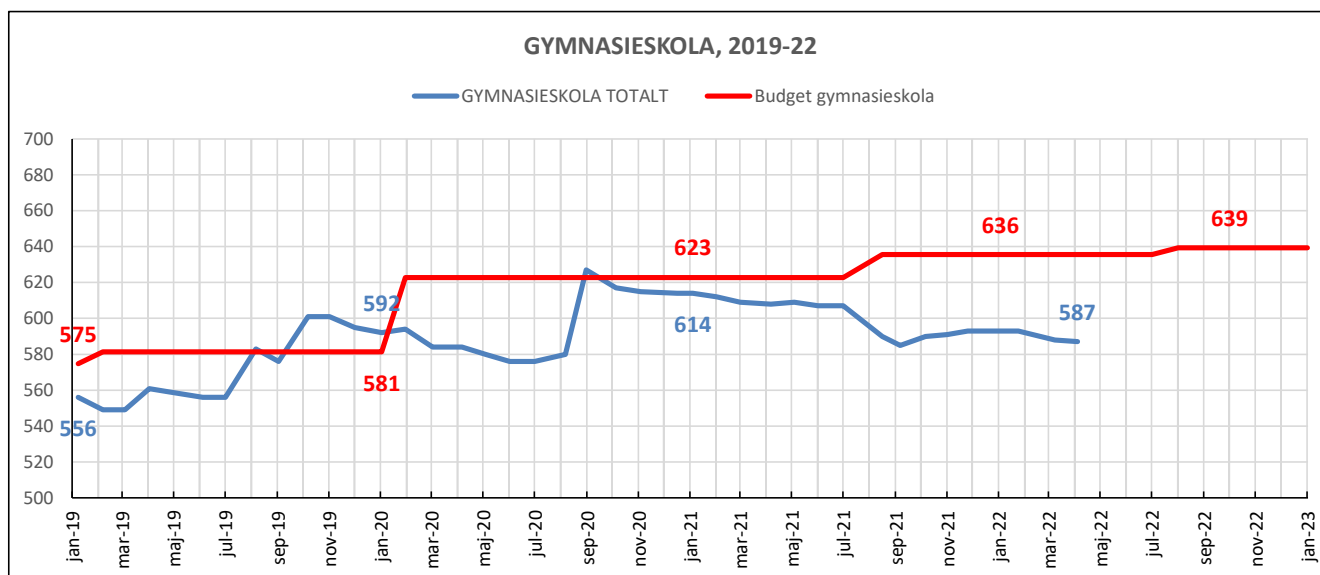
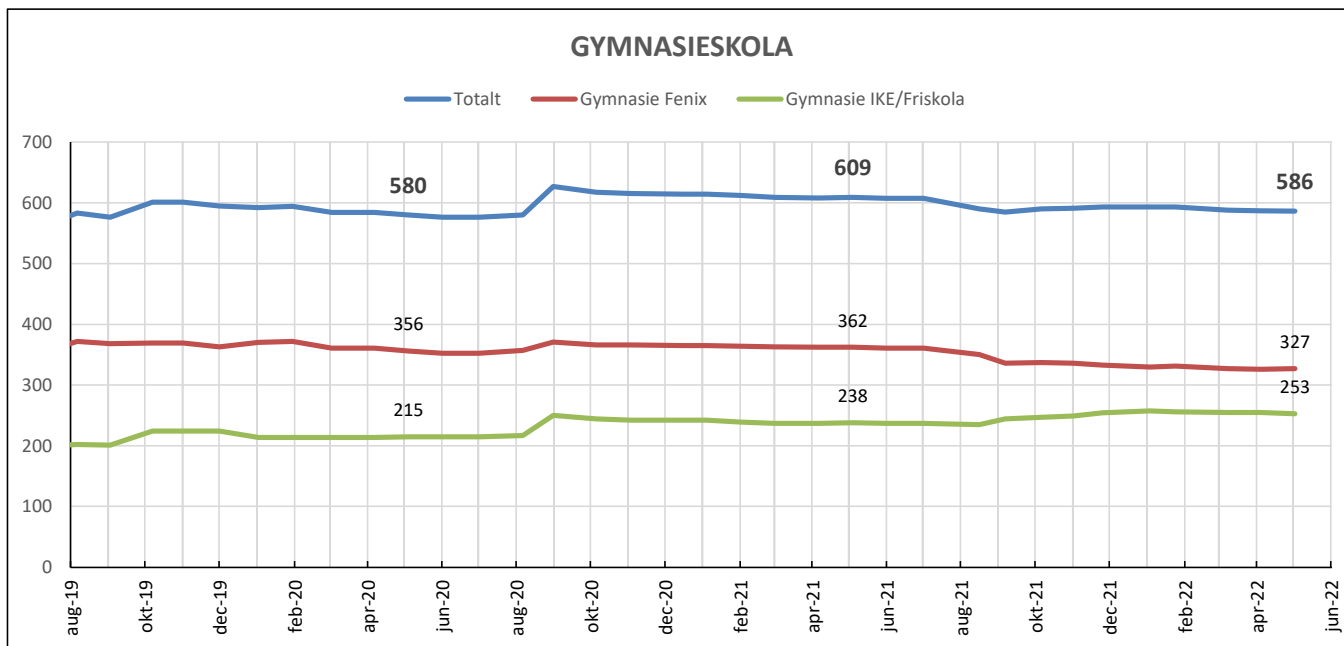
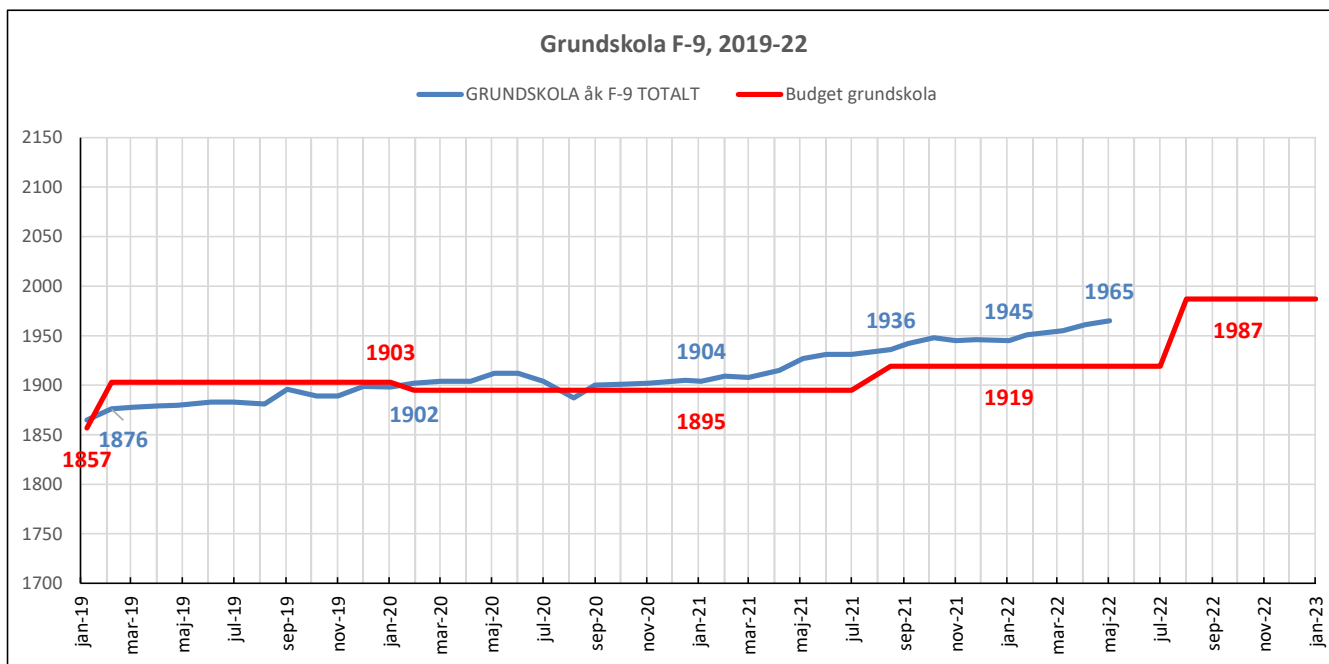


Förskola	Förskoleprognos		Antal barn 2022-05-02	Netto maj	Netto jun	Netto jul	Netto	Prognos 30-maj	Prognos 30-jun	Prognos 30-jul	Prognos 30-jul	Kvarstående kapacitet		Antal barn i kön (-> JULI)	
	Avd	Max													
Bondstorp	1,5	25	23					23	23	23	23	2			
Byarum	3	50	53		-3			53	50	50	50	-1	5	1	1
Åker	1	17	10		-1			10	10	10	10	7			
Klevshults	1	17	20		-1			20	19	19	19	-3			
Hok	3	50	53	1	-1			54	53	53	53	-4	1		0
Svenarum	2	33	29					29	29	29	29	4			
Fritiden	0	0	0					0	0	0	0	0			
Växthuset	5	74	72					72	72	72	72	2			
Götafors	0	0	0					0	0	0	0	0			
Nyckelpigan	3	50	49		-1			49	48	48	48	2	8	3	5
Slätten	6	99	100		1			100	101	101	101	-2			
Södra	2	33	32					32	32	32	32	1			
Petersborg	2	33	28	1	-2			29	27	27	27	6			
Åviken	6	99	98	1				99	99	99	99	0		2	
Bullerbyn	6	99	100		1			100	101	101	101	-2			
Fågelfors	4	66	66		-3	-1		66	63	62	62	4	8		0
Gullbäcken	3	50	47					47	47	47	47	3			
Tallbacken	2	33	32		-2			32	30	30	30	3			
TOTALT	50,5	824	812	3	-11	-1	0	815	804	803	803	20	6	6	







Grundskola F-9	2015/16	2016/17	2017/18	2018/19	2019/20	2020/21	2022-09-06	2022-05-02
TOTALT	1 717	1 814	1 889	1 885	1 897	1 911	1 942	1 965
BUDGET				1 857	1 899	1 895	1 919	1 919
Alternativ grundskola	74	73	92	95	104	117	119	125
Kommunal grundskola	1 643	1 741	1 797	1 790	1 793	1 794	1 823	1 840
Grundskola F-9 i Vaggeryd	807	842	856	866	879	875	903	908
Grundskola F-9 i Skillingaryd	607	648	648	644	672	673	671	681
Grundsärskola	9	8	7	7	8	9	14	14
Grundskola F-9 i Hok	62	64	98	109	99	100	91	92
Grundskola F-9 i Klevshult	27	29	41	46	51	43	38	38
Grundskola F-9 i Svenarum	46	65	65	31	7	13	24	24
Grundskola F-9 i Åker	28	24	20	18	15	17	23	23
Grundskola F-9 i Bondstorp	19	21	26	25	23	19	13	13
Grundskola F-9 i Byarum	37	39	37	43	38	46	46	47
Grundskola F-9 i IKE	14	10	14	15	20	30	28	34
Grundskola F-9 i Tofteryd	61	63	78	81	84	87	91	91

