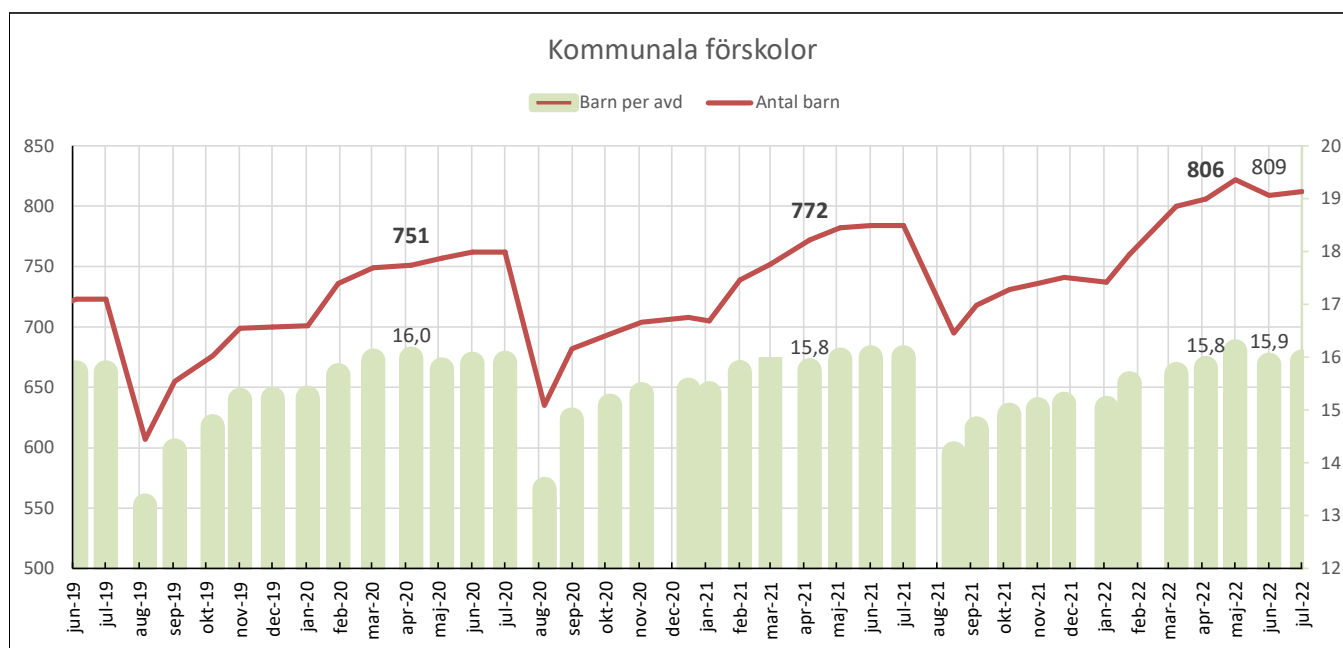
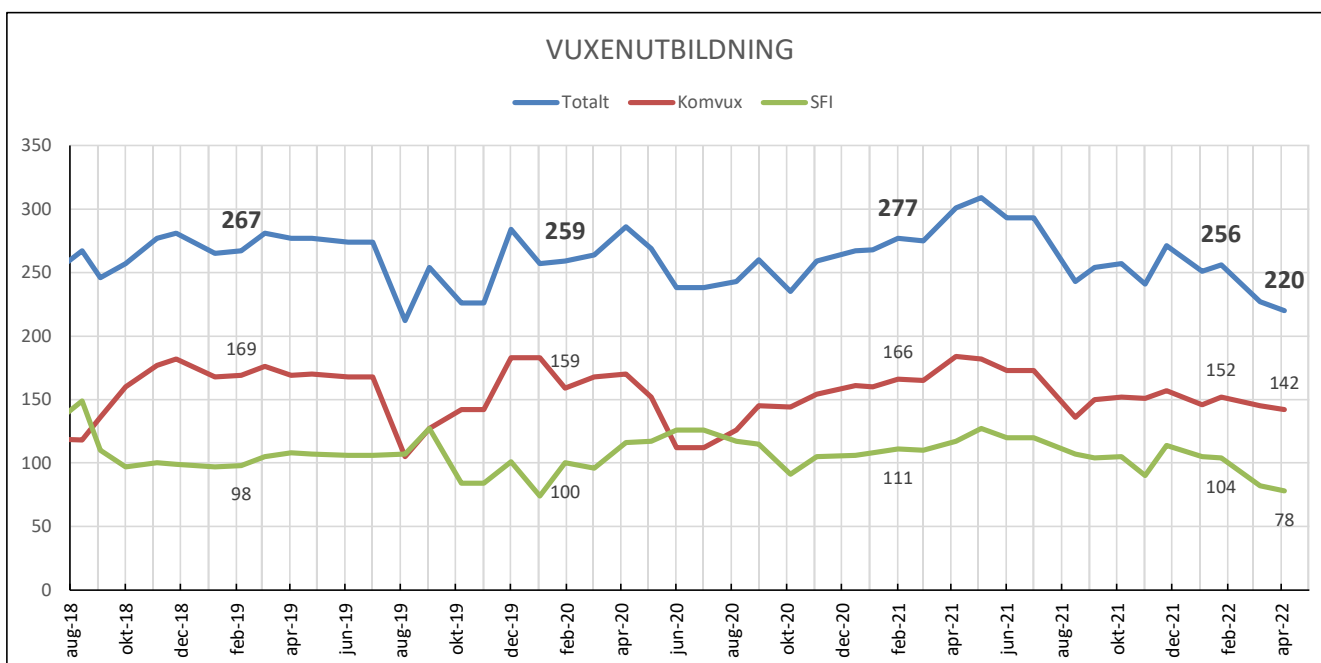
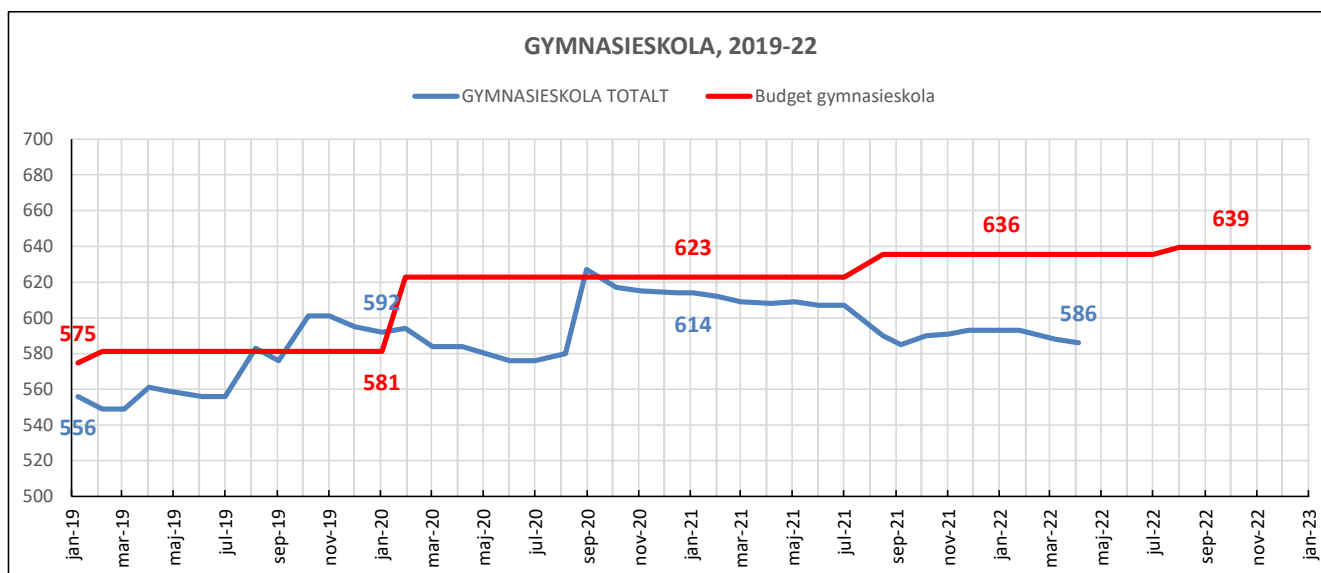
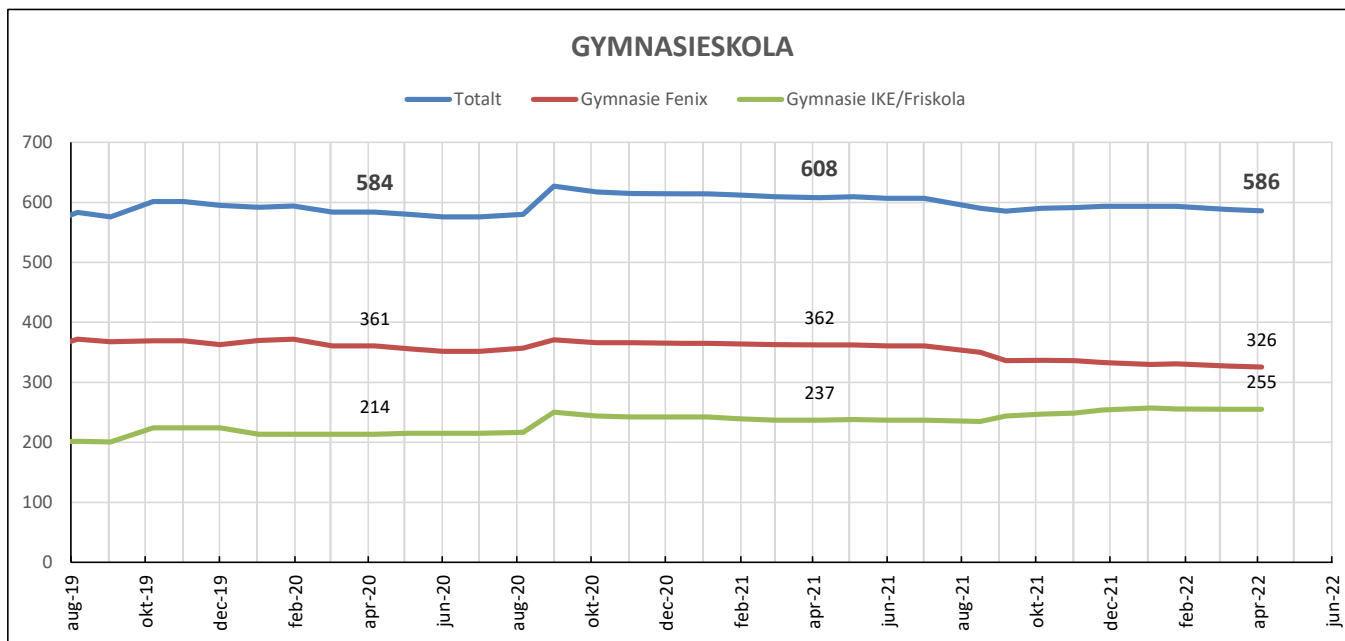
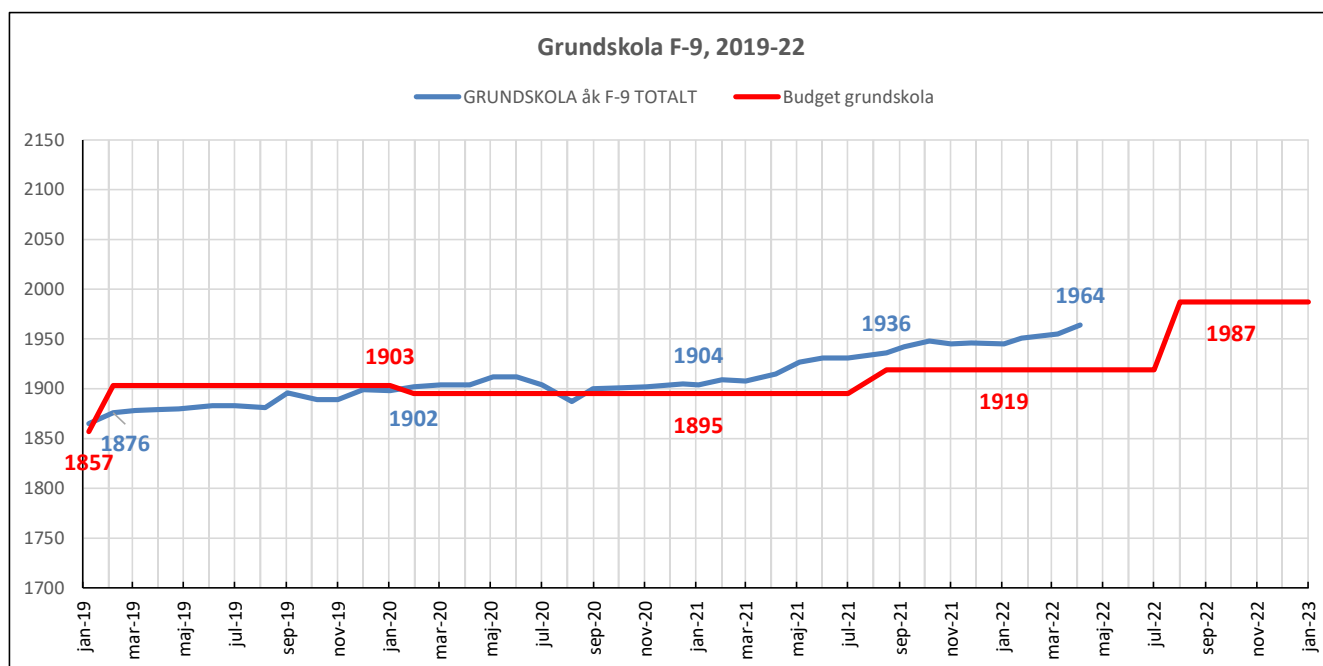


Förskoleprognos		16,5	Antal barn	Netto	Netto	Netto	Netto	Prognos	Prognos	Prognos	Prognos	Kvarstående kapacitet		Antal barn i kön (-> JUNI)	
Förskola	Avd	Max	2022-04-04	apr	maj	jun	jul	30-apr	30-maj	30-jun	30-jul				
Bondstorp	1,5	25	23					23	23	23	23	2			
Byarum	3	50	53					53	53	53	53	-4	2	5	6
Åker	1	17	10					10	10	10	10	7			
Klevshults	1	17	20					20	20	19	19	-3		1	
Hok	3	50	50	1	1	-1		51	52	51	51	-2	3	2	2
Svenarum	2	33	29					29	29	29	29	4			
Fritiden	0	0	0					0	0	0	0	0			
Växthuset	5	74	71	1				72	72	72	72	2		1	
Götafors	0	0	0					0	0	0	0	0			
Nyckelpigan	3	50	49					49	49	49	49	1	7	3	10
Slätten	6	99	100			1		100	100	101	101	-2		4	
Södra	2	33	32					32	32	32	32	1			
Petersborg	2	33	29		1			29	30	30	30	3			
Åviken	6	99	99	-1	-2			98	96	96	96	3		2	
Bullerbyn	6	99	98					98	98	98	98	1		4	
Fågelfors	4	66	63	3		-1		66	66	65	65	1	7		6
Gullbäcken	3	50	48					48	48	48	48	2			
Tallbacken	2	33	32			-2		32	32	30	30	3		2	
TOTALT	50,5	824	806	4	0	-4	0	810	810	806	806	14		24	







Grundskola F-9	2015/16	2016/17	2017/18	2018/19	2019/20	2020/21	2022-04-04
TOTALT	1 717	1 814	1 889	1 885	1 897	1 911	1 964
BUDGET				1 857	1 899	1 895	1 919
Alternativ grundskola	74	73	92	95	104	117	127
Kommunal grundskola	1 643	1 741	1 797	1 790	1 793	1 794	1 837
Grundskola F-9 i Vaggeryd	807	842	856	866	879	875	907
Grundskola F-9 i Skillingaryd	607	648	648	644	672	673	679
Grundsärskola	9	8	7	7	8	9	14
Grundskola F-9 i Hok	62	64	98	109	99	100	91
Grundskola F-9 i Klevshult	27	29	41	46	51	43	39
Grundskola F-9 i Svenarum	46	65	65	31	7	13	24
Grundskola F-9 i Åker	28	24	20	18	15	17	23
Grundskola F-9 i Bondstorp	19	21	26	25	23	19	13
Grundskola F-9 i Byarum	37	39	37	43	38	46	47
Grundskola F-9 IKE	14	10	14	15	20	30	33
Grundskola F-9 i Tofteryd	61	63	78	81	84	87	94

