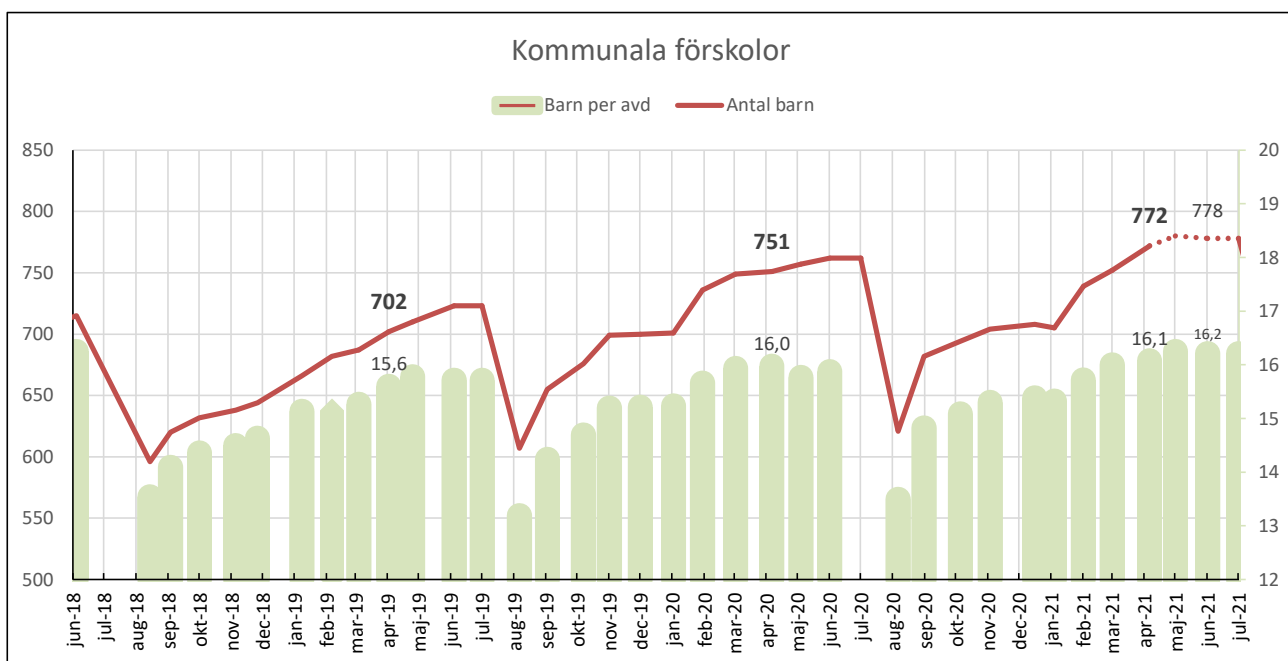
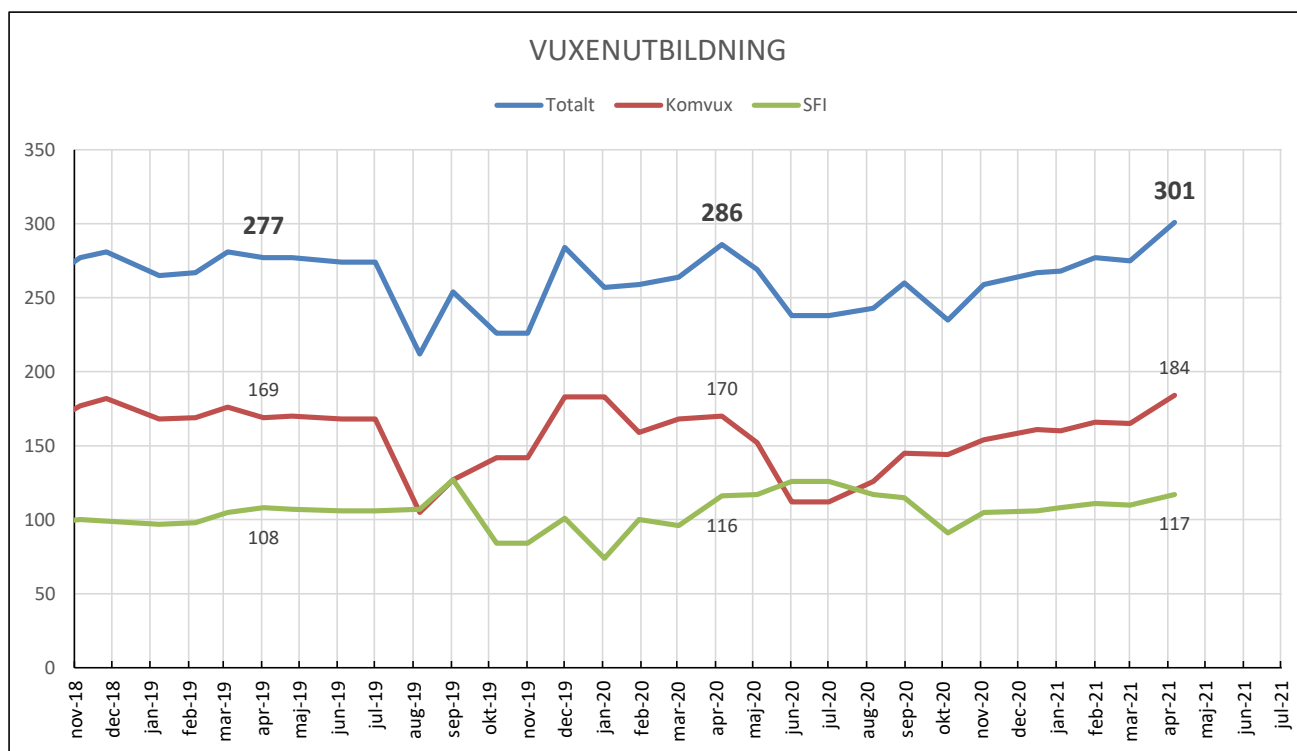
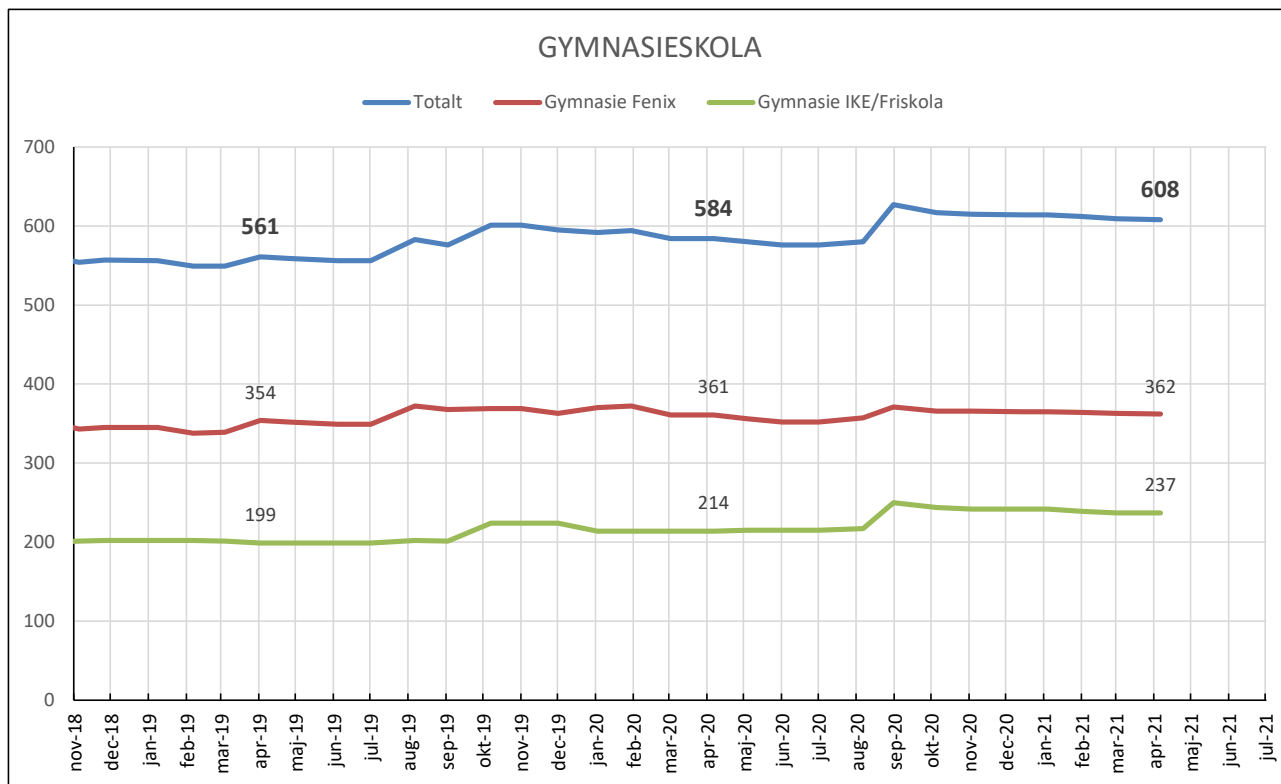
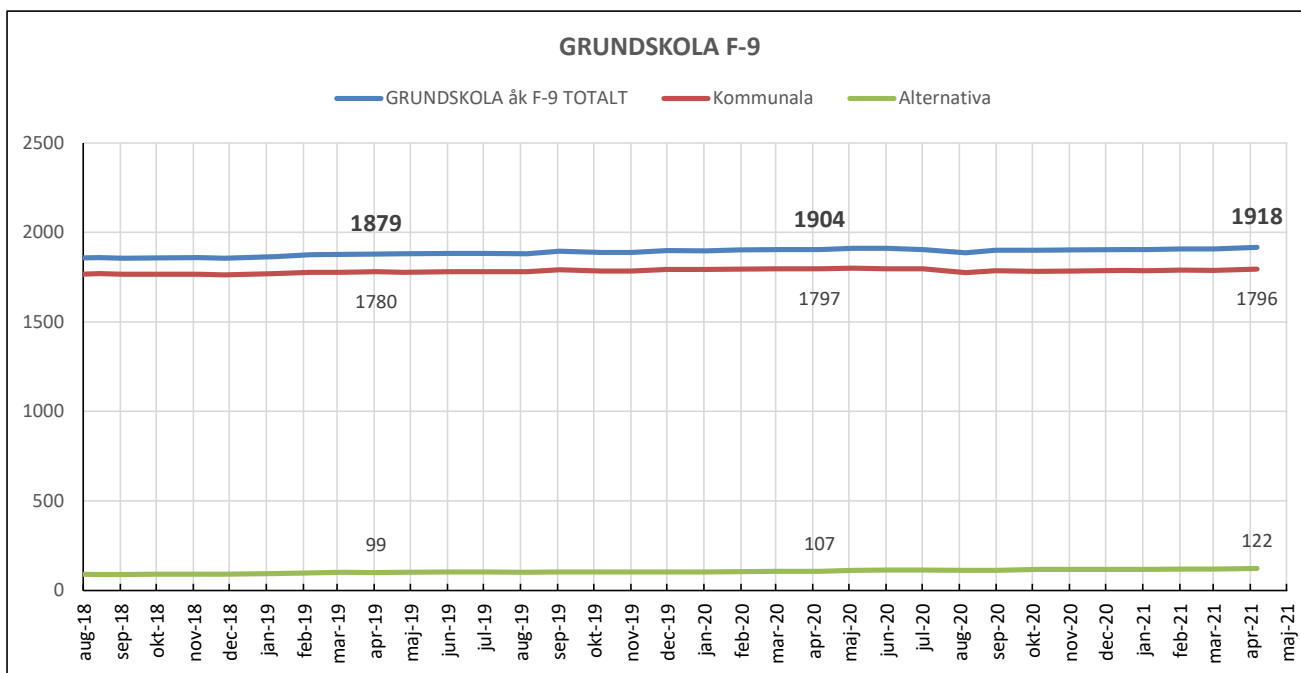


Förskoleprognos		16,5	Antal barn	Netto	Netto	Netto	Netto	Netto	Netto	Prognos	Prognos	Prognos	Prognos	Prognos	Kvarst. Kap.
Förskola	Avd	Max	2021-04-06	KÖN	apr	maj	jun	jul		30-apr	30-maj	30-jun	31-jul		
Bondstorp	1	17	22	1				-1		22	22	22	21	21	-5
Byarum	3	50	49	0						49	49	49	49	49	1
Åker	1	17	11	0			1			11	11	12	12	12	5
Klevshults	1	17	19	0	-1		-1			18	18	17	17	17	-1
Hok	3	50	43	0	1		-1			44	44	43	43	43	7
Svenarum	2	33	35	0		2				35	37	37	37	37	-4
Fritiden	0	0	0	0						0	0	0	0	0	0
Växthuset	3	50	50	3			-1			50	50	49	49	49	1
Götafors	0	0	0	0						0	0	0	0	0	0
Nyckelpigan	3	50	51	0						51	51	51	51	51	-2
Slätten	6	99	97	1						97	97	97	97	97	2
Södra	2	33	33	0						33	33	33	33	33	0
Petersborg	2	24	21	6	1			1		22	22	22	23	23	1
Åviken	6	99	99	3		1				99	100	100	100	100	-1
Bullerbyn	6	99	97	2	-1					96	96	96	96	96	3
Fågelfors	5	78	67	4		1				67	68	68	68	68	10
Gullbacken	3	50	46	2	1	2				47	49	49	49	49	1
Tallbacken	2	33	32	0		1				32	33	33	33	33	0
TOTALT	49	795	772	22	1	7	-2	0	0	773	780	778	778	778	17







Grundskola F-9	2015/16	2016/17	2017/18	2018/19	2019/20	2021-04-06
TOTALT	1 717	1 814	1 889	1 885	1 898	1 918
BUDGET				1 857	1 900	1 895
Alternativ grundskola	74	73	92	95	106	122
Kommunal grundskola	1 643	1 741	1 797	1 790	1 792	1 796
Grundskola F-9 i Vaggeryd	807	842	856	866	879	877
Grundskola F-9 i Skillingaryd	607	648	648	644	670	671
Grundskola F-9 i Hok	9	8	7	7	8	11
Grundskola F-9 i Hok	62	64	98	109	101	100
Grundskola F-9 i Klevshult	27	29	41	46	50	42
Grundskola F-9 i Svenarum	46	65	65	31	7	13
Grundskola F-9 i Åker	28	24	20	18	16	17
Grundskola F-9 i Bondstorp	19	21	26	25	23	19
Grundskola F-9 i Byarum	37	39	37	43	39	46
Grundskola F-9 IKE	14	10	14	15	22	35
Grundskola F-9 i Tofteryd	61	63	78	81	84	87

