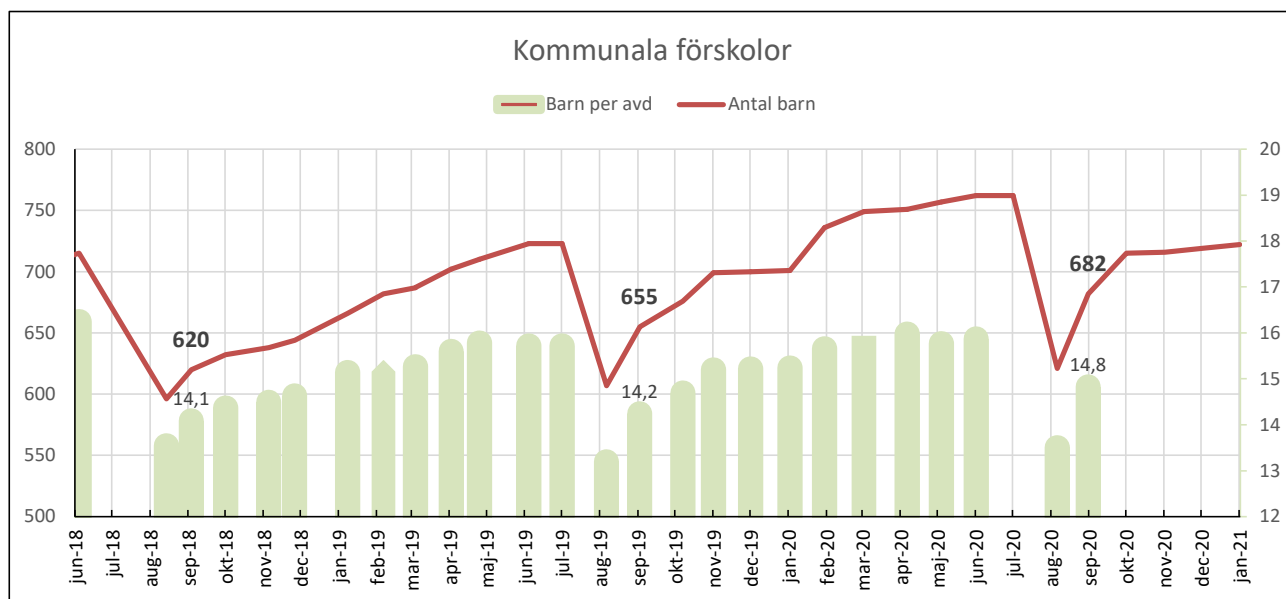
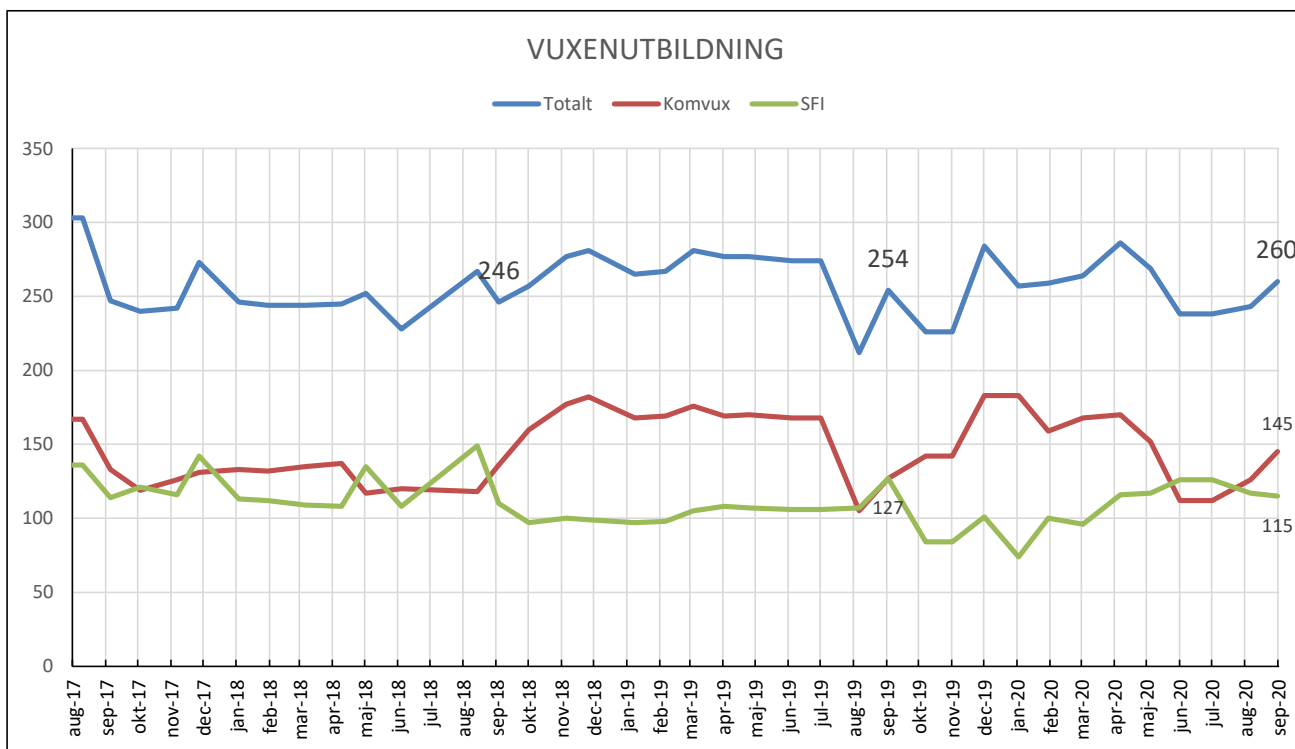
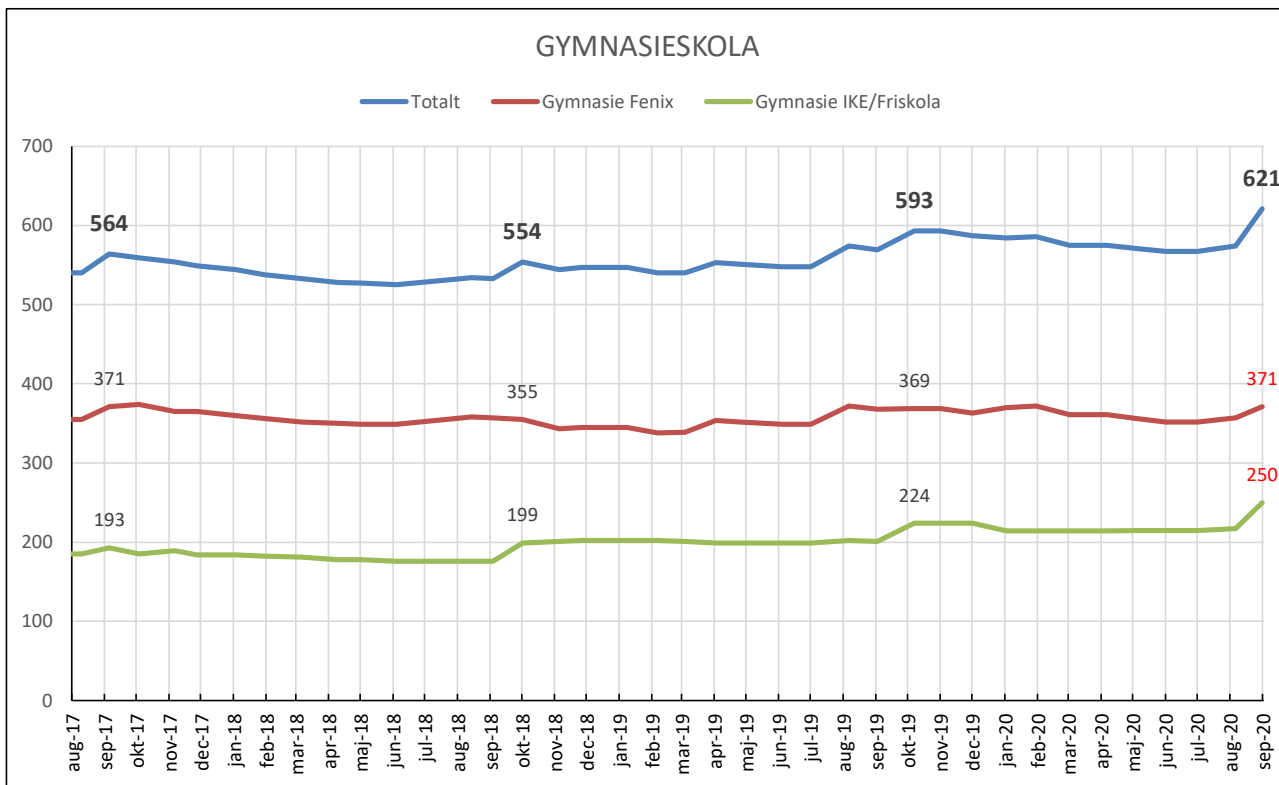
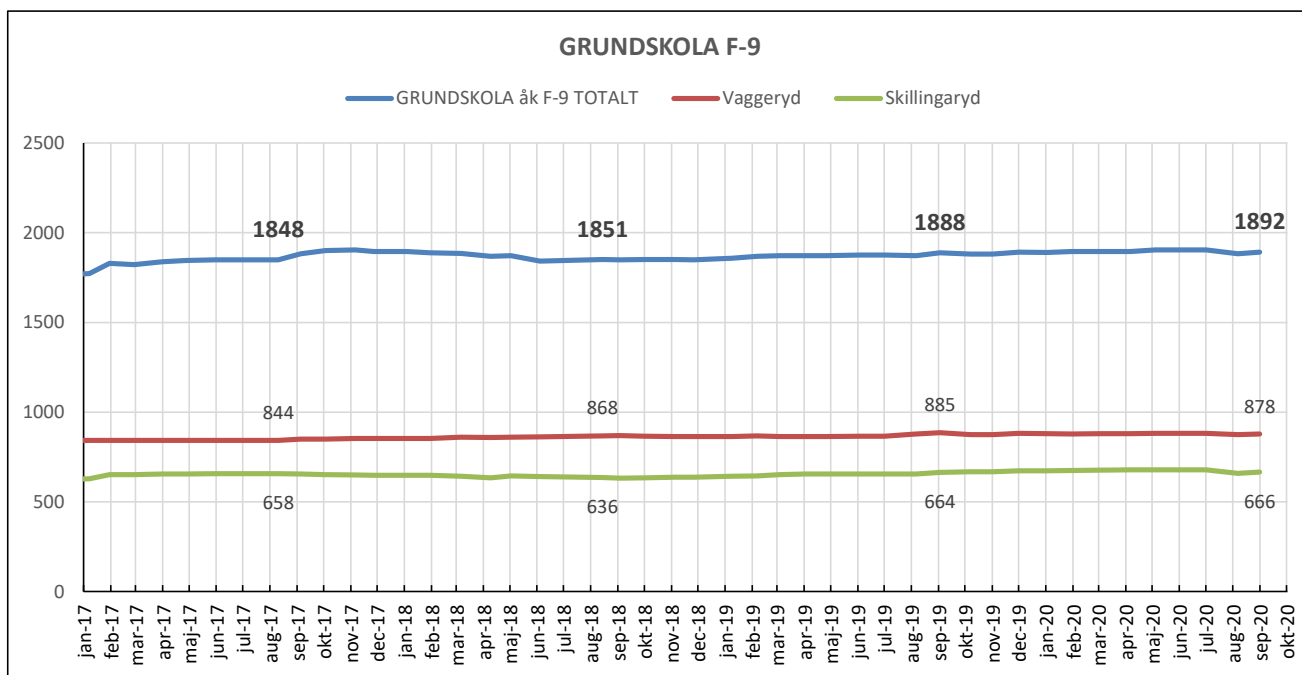


Förskolekön		16,5	Antal barn	Netto	Netto	Netto	Netto	Netto	Prognos	Prognos	Prognos	Prognos	Kvarst.
Förskola	Avd	Max	2020-08-31	brygga	Sept	Okt	Nov	Dec	30-sep	30-okt	30-nov	30-dec	Kap.
Bondstorp	1	17	18	1					19	19	19	19	-3
Byarum	3	50	44	3					47	47	47	47	3
Åker	1	17	11						11	11	11	11	6
Klevshults	1	17	16						16	16	16	16	1
Hok	3	50	39	1					40	40	40	40	10
Svenarum	2	33	34						34	34	34	34	-1
Fritiden	1	17	0						0	0	0	0	17
Växthuset	3	50	49	1	7	1			57	58	58	58	-8
Götafors	0	0	0						0	0	0	0	0
Nyckelpigan	3	50	47	3	1		1		51	51	52	52	-2
Slätten	6	99	89	4			2	2	93	93	95	97	6
Södra	2	33	29	2					31	31	31	31	2
Petersborg	2	33	0						0	0	0	0	33
Äviken	6	99	98		1				99	99	99	99	0
Bullerbyn	6	99	81	6					87	87	87	87	12
Fågelfors	4	66	48	3					51	51	51	51	15
Gullbäcken	3	50	47						47	47	47	47	3
Tallbacken	2	33	32					1	32	32	32	33	1
TOTALT	49	809	682	24	9	1	3	3	715	716	719	722	94







Grundskola F-9	2015/16	2016/17	2017/18	2018/19	2019/20	2020-08-31
TOTALT	1 708	1 806	1 882	1 878	1 889	1 892
BUDGET				1 857	1 902	1 904
Alternativ grundskola	74	73	92	95	106	113
Kommunal grundskola	1 633	1 733	1 791	1 783	1 784	1 779
Grundskola F-9 i Vaggeryd	807	842	856	866	879	878
Grundskola F-9 i Skillingaryd	607	648	648	644	670	666
Grundskola F-9 i Hok	62	64	98	109	101	100
Grundskola F-9 i Klevshult	27	29	41	46	50	42
Grundskola F-9 i Svenarum	46	65	65	31	7	13
Grundskola F-9 i Åker	28	24	20	18	16	17
Grundskola F-9 i Bondstorp	19	21	26	25	23	17
Grundskola F-9 i Byarum	37	39	37	43	39	46
Grundskola F-9 i Tofteryd	61	63	78	81	84	88

