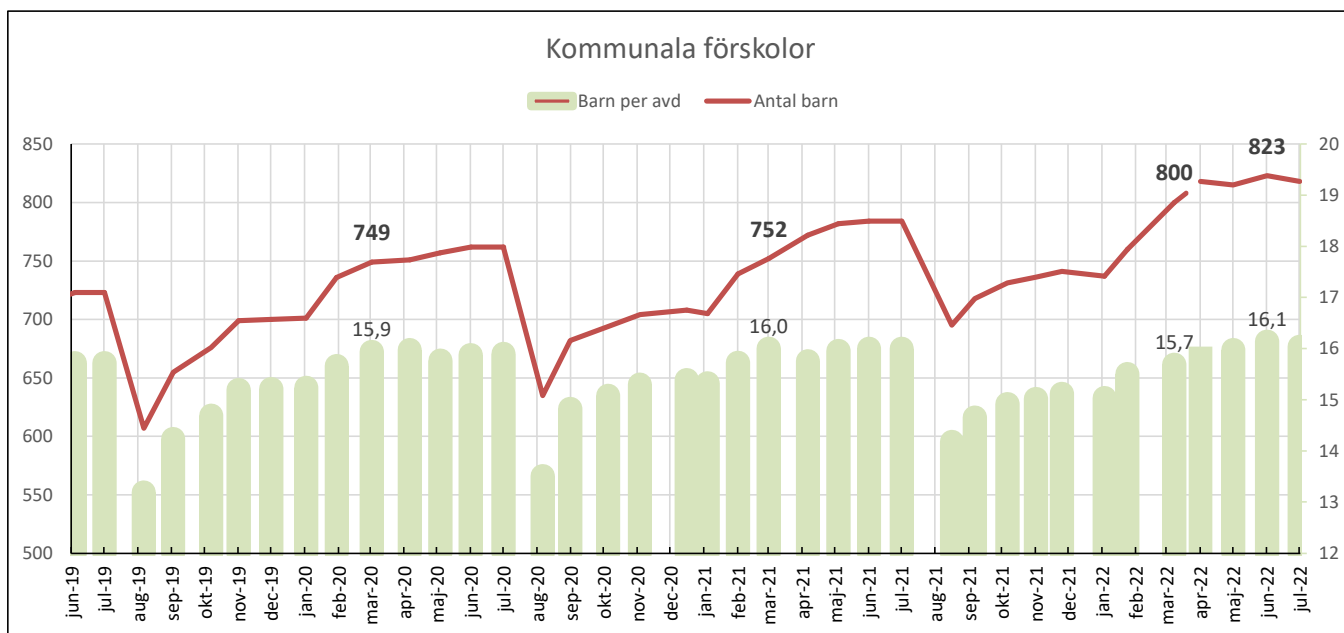
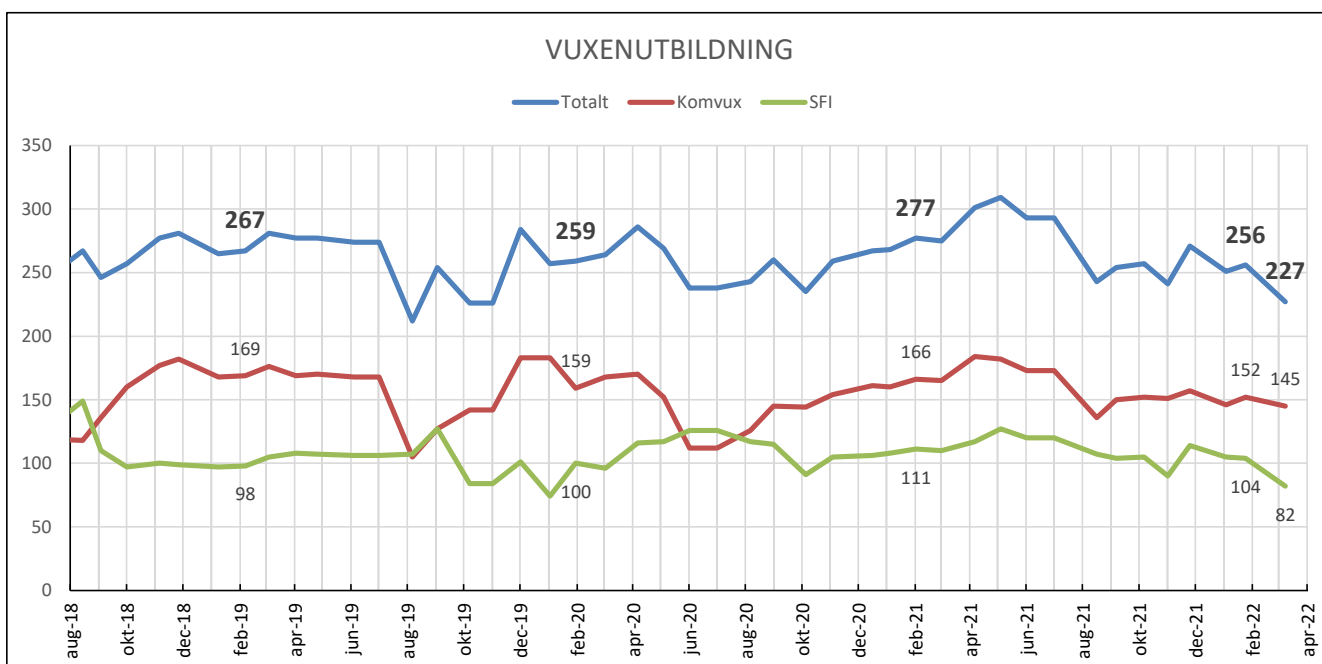
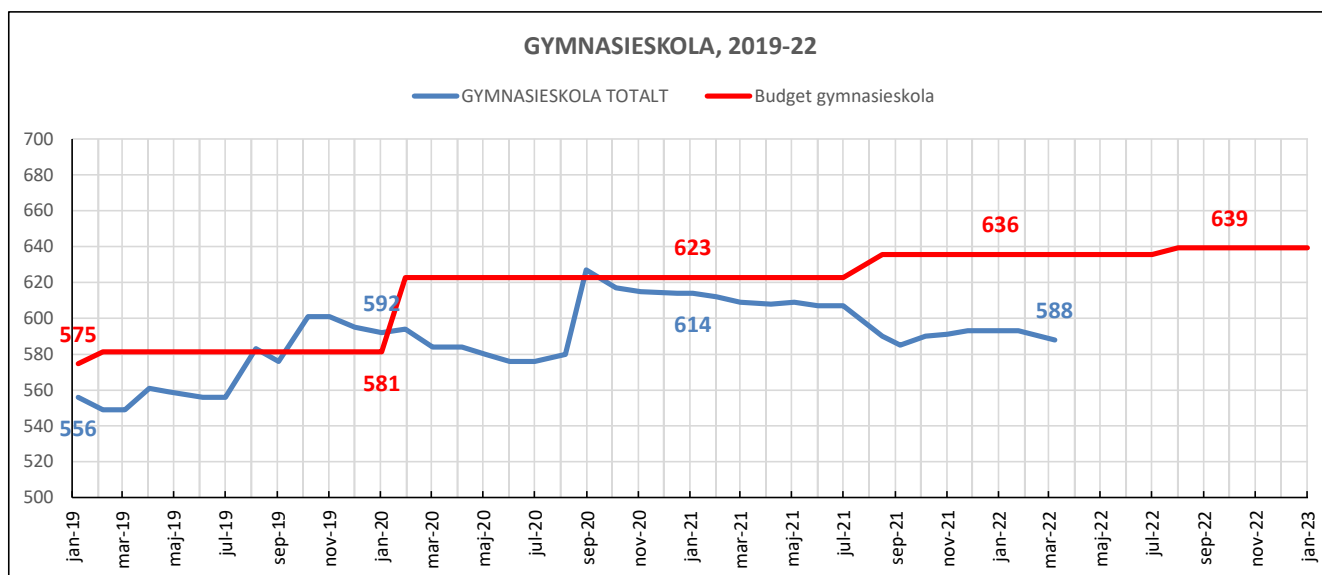
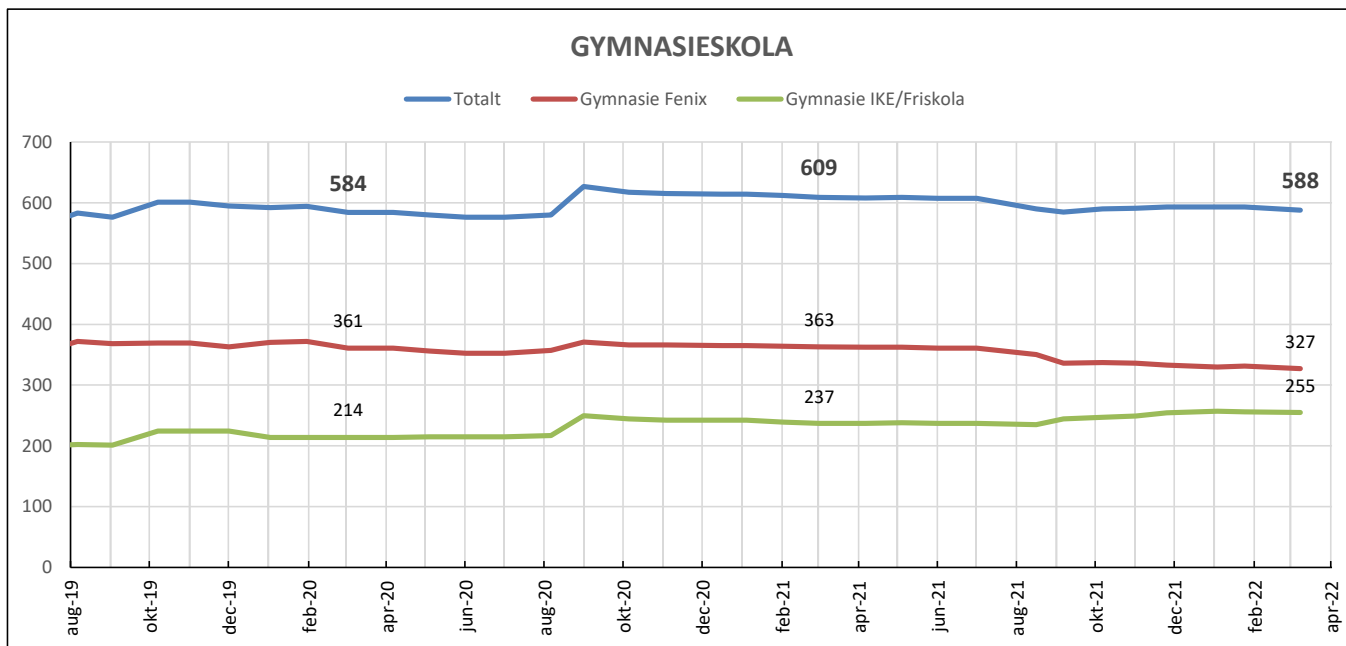
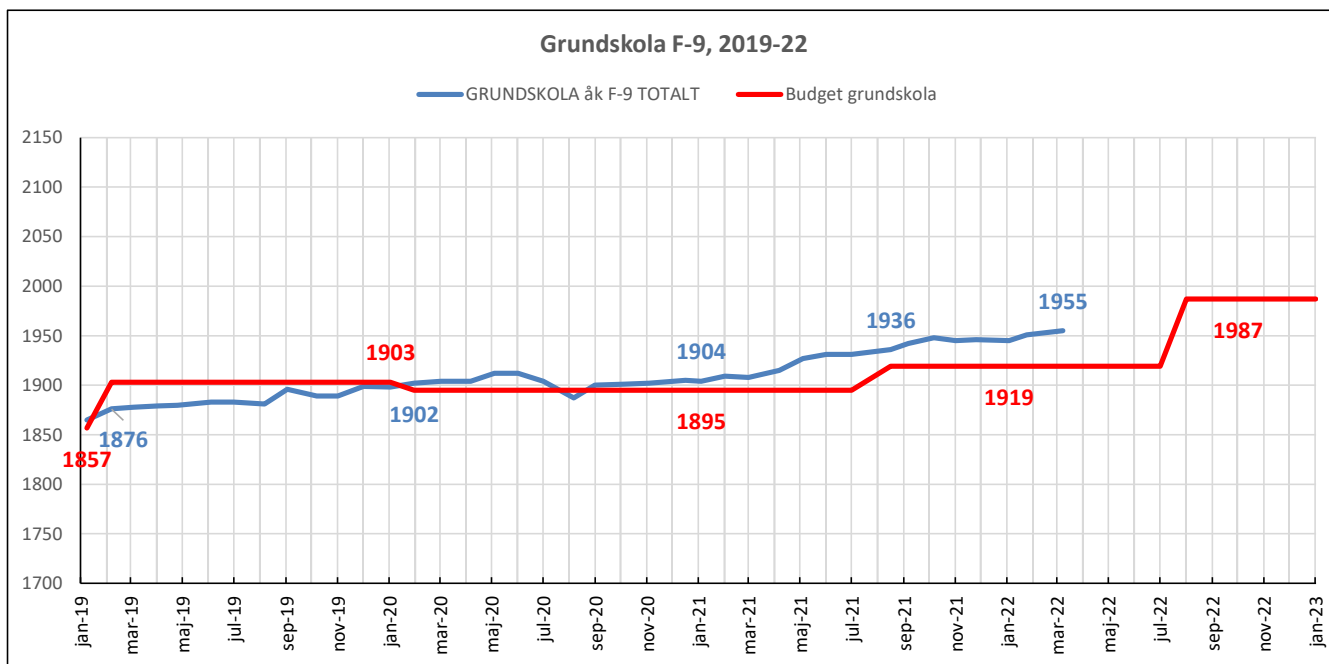


Förskoleprognos		16,5	Antal barn	Netto	Netto	Netto	Netto	Prognos	Prognos	Prognos	Prognos	Kvarstående kapacitet		Antal barn i kön (-> JUNI)	
Förskola	Avd	Max	2022-03-08	mar	apr	maj	jun	30-mar	30-apr	30-maj	30-jun				
Bondstorp	1	17	22	1				23	23	23	23	-7			
Byarum	3	50	53					53	53	53	53	-4	-7	4	4
Åker	1	17	10					10	10	10	10	7			
Klevshults	1	17	20					20	20	20	20	-4			
Hok	3	50	50				-1	50	50	50	49	-1	5	2	2
Svenarum	2	33	28					28	28	28	28	5			
Fritiden	1	12	0					0	0	0	0	12			
Växthuset	5	74	70					70	70	70	70	4		2	
Götafors	0	0	0					0	0	0	0	0			
Nyckelpigan	3	50	50	1				51	51	51	51	-2	18	4	15
Slätten	6	99	101					101	101	101	101	-2		5	
Södra	2	33	32					32	32	32	32	1			
Petersborg	2	33	29					29	29	29	29	4		1	
Åviken	6	99	99		-1			99	98	98	98	1		3	
Bullerbyn	6	99	94	5				99	99	99	99	0		4	
Fågelfors	4	66	61	2	5			63	68	68	68	-2	-2		5
Gullbacken	3	50	49		1			49	50	50	50	-1			
Tallbacken	2	33	32				-2	32	32	32	30	1		1	
TOTALT	51	828	800	9	5	0	-3	809	814	814	811	14	14	26	







Grundskola F-9	2015/16	2016/17	2017/18	2018/19	2019/20	2020/21	2022-03-08
TOTALT	1 717	1 814	1 889	1 885	1 897	1 911	1 955
BUDGET				1 857	1 899	1 895	1 919
Alternativ grundskola	74	73	92	95	104	117	122
Kommunal grundskola	1 643	1 741	1 797	1 790	1 793	1 794	1 833
Grundskola F-9 i Vaggeryd	807	842	856	866	879	875	905
Grundskola F-9 i Skillingaryd	607	648	648	644	672	673	679
Grundsärskola	9	8	7	7	8	9	13
Grundskola F-9 i Hok	62	64	98	109	99	100	91
Grundskola F-9 i Klevshult	27	29	41	46	51	43	38
Grundskola F-9 i Svenarum	46	65	65	31	7	13	24
Grundskola F-9 i Åker	28	24	20	18	15	17	23
Grundskola F-9 i Bondstorp	19	21	26	25	23	19	13
Grundskola F-9 i Byarum	37	39	37	43	38	46	47
Grundskola F-9 i IKE	14	10	14	15	20	30	31
Grundskola F-9 i Tofteryd	61	63	78	81	84	87	91

