



**VAGGERYDS  
KOMMUN**

# **Kvalitetsrapport 2020**

Gymnasieskola

Barn- och utbildningsförvaltningen



MÅL



vaggery

# FRÅN FÖRSKOLA TILL JOBB!

I Vaggeryds kommun jobbar vi med 10 viktiga områden för att kvalitetssäkra förskola, skola och vuxenutbildning. Varje område har ett övergripande mål som delas upp i flera delmål. Varje månad följer vi upp resultaten och genomför förbättringar. Vårt mål är att våra barn och elever ständigt ska utveckla vilja, kunskap, förmåga, färdigheter och erfarenhet genom hela livet – från barn till vuxen ålder, från förskola till jobb. Varje person som studerar hos oss ska lämna skolan med känslan "Jag kan, jag vill och jag vågar!"



- |   |   |   |   |  |   |  |  |  |  |
|---|---|---|---|--|---|--|--|--|--|
| <p><b>1. BARN OCH ELEVER</b><br/>Våra barn och elever mår bra och är trygga</p> | <p><b>2. MÅLUPPFYLLELSE</b><br/>Det går bra för våra barn och elever och de lär sig nya saker varje dag</p> | <p><b>3. DYNAMISKT LÄRANDE</b><br/>Varje barn och elev får uppleva det roliga i att lära sig och nå sin fulla potential</p> | <p><b>4. LÄRMILJÖER</b><br/>Vi har fina miljöer i förskolan och skolan som fungerar för alla elever</p> | <p><b>5. OMVÄRLD</b><br/>Vi har nära kontakt med omvärlden utanför skolans dörrar, till exempel näringslivet</p> | <p><b>6. KOST OCH HÄLSA</b><br/>Våra barn och elever får god och näringsrik mat och lär sig vikten av bra hälsosvanor</p> | <p><b>7. PERSONAL</b><br/>Vi har kompetent, professionell och engagerad personal</p> | <p><b>8. LIVVÄRDIGHET</b><br/>Alla förskolor och skolor är lika bra i vår kommun</p> | <p><b>9. ORGANISATION</b><br/>Vi är serviceinriktade och effektiva</p> | <p><b>10. KVALITETSARBETE</b><br/>Vi gör hela tiden förbättringar som är förankrade i vårt kvalitetsarbete</p> |
|---|---|---|---|--|---|--|--|--|--|

# FÖRUTSÄTTNINGAR

Elever

Kostnader

Lokaler

Personal

Elevhälsa



# Elever



**TOTALT**  
589

**Fenix**  
361

**Annan**  
228

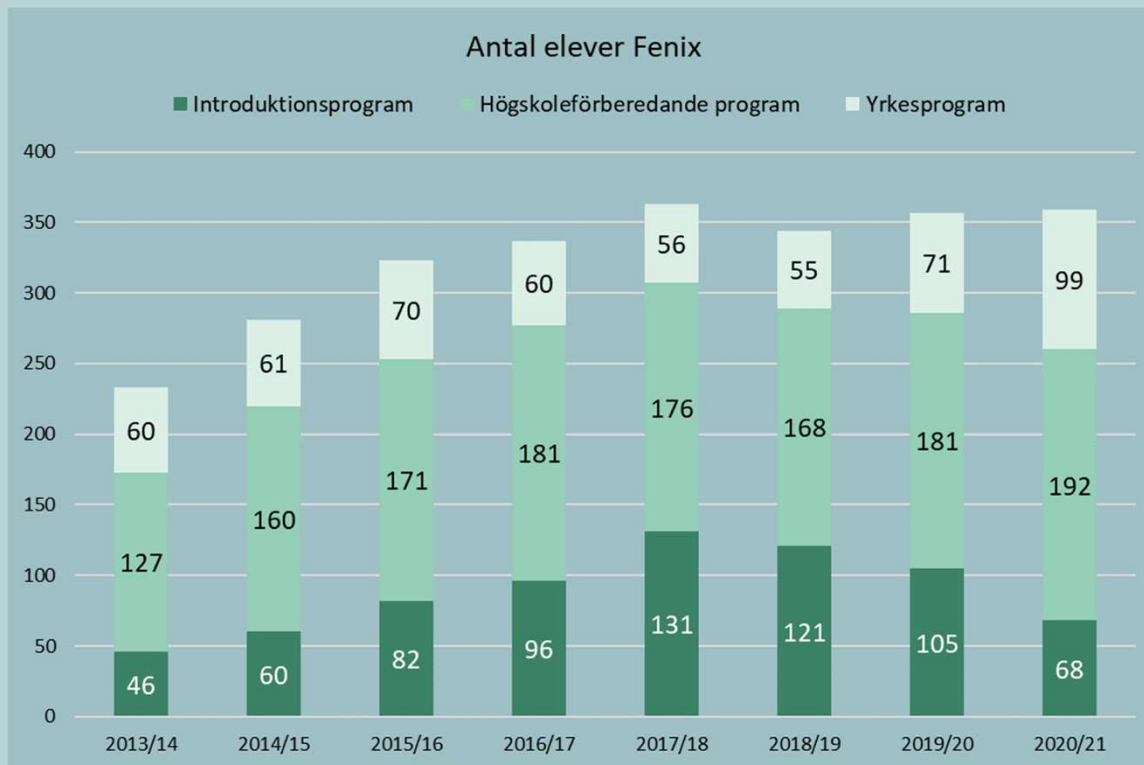


vaggeryd.se

Samtliga (hemkommun)	Vaggeryd	Länet	Riket
Gymnasiefrekvens	97,3	94,3	93,2
Andel elever egen gymnasieskola	58,7	53,0	49,3
Andel yrkesprogram	33,3	34,6	29,2
Andel högskoleförberedande program	52,8	51,0	59,6
Andel introduktionsprogram	13,9	14,5	11,2
Nyinvandrade elever i gymnasieskola	8,0	7,2	6,8

Fenix (skolkommun)	Vaggeryd	Länet	Riket
Andel flickor	41	47	47
Utländsk bakgrund bland elever	40	33	28
Föräldrar med eftergymnasial utbildning	45	46	55
Nyinvandrade elever i gymnasieskola	13,3	10,0	8,7
Andel yrkesprogram	27,4	27,2	28,4
Andel högskoleförberedande program	53,2	55,5	58,5
Andel introduktionsprogram	19,4	17,4	13,1

# Program och elever



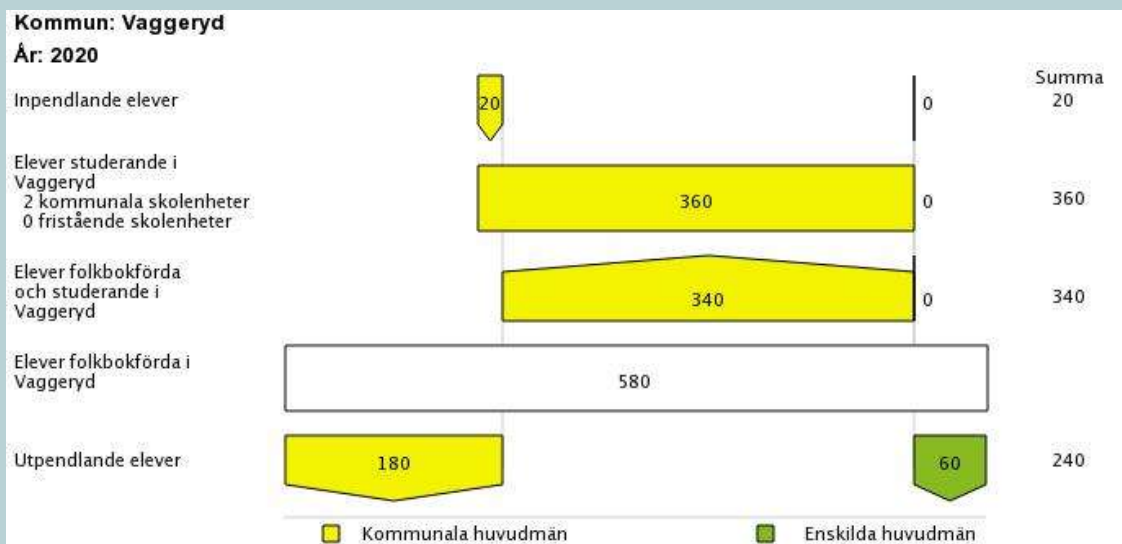
Program Fenix	Elever 2020/21	Kat
Barn- och fritidsprogrammet	17	Yrkesprogram
Bygg- och anläggningsprogrammet	17	
El- och energiprogrammet	31	
Industritekniska programmet	6	
Vård- och omsorgsprogrammet	28	
Ekonomiprogrammet	48	Högskoleförberedande program
Naturvetenskapsprogrammet	42	
Samhällsvetenskapsprogrammet	63	
Teknikprogrammet	39	
Introduktionsprogram, Programinriktat val	11	Introduktions-Program
Introduktionsprogram, Individuellt alternativ	16	
Introduktionsprogram, Språkinträdning	16	
Introduktionsprogram, Yrkesintroduktion	25	
<b>Totalt</b>	<b>359</b>	



Program Fenix	2013/14	2014/15	2015/16	2016/17	2017/18	2018/19	2019/20	2020/21	Kat
Barn- och fritidsprogrammet	18	20	14	11	11	11	14	17	Yrkesprogram
Bygg- och anläggningsprogrammet						5	5	17	
El- och energiprogrammet	8	11	17	16	15	16	22	31	
Handels- och administrationsprogrammet	16	14	23	13	9	3	2		
Hantverksprogrammet	3			1	1				
Industri tekniska programmet	5	9	5	6	3	3	4	6	
Vård- och omsorgsprogrammet	10	7	11	13	17	17	24	28	
Ekonomiprogrammet	16	32	46	58	53	43	34	48	Högskoleförberedande program
Naturvetenskapsprogrammet	19	20	27	40	48	43	39	42	
Samhällsvetenskapsprogrammet	64	65	57	43	36	36	57	63	
Teknikprogrammet	28	43	41	40	39	46	51	39	
Introduktionsprogram, Programinriktat val	8	14	5	4	9	17	18	11	Introduktions-Program
Introduktionsprogram, Preparandutbildning	2	2	5	2	6	8			
Introduktionsprogram, Individuellt alternativ	4	9	13	11	12	15	15	16	
Introduktionsprogram, Språkintrödn	4	16	33	57	48	28	25	16	
Introduktionsprogram, Yrkesintrödn	28	19	26	22	56	53	47	25	
<b>Totalt</b>	<b>233</b>	<b>281</b>	<b>323</b>	<b>337</b>	<b>363</b>	<b>344</b>	<b>357</b>	<b>359</b>	



# Elevströmning



**53%** antas till Fenix

**80%** antas till ett program som erbjuds på Fenix

**66%** antas till Fenix för program som erbjuds där

Slutligt antagning 2021	Totalt		Fenix		Annan	
Yrkesprogram (NP)	65	30%	27	23%	38	37%
Högskoleförberedande (NP)	114	52%	62	53%	52	50%
Introduktionsprogram	39	18%	28	24%	11	11%
Gymnasiesärskolan (NP+IM)	2	1%	0	0%	2	2%
<b>Totalt</b>	<b>220</b>	<b>100%</b>	<b>117</b>	<b>53%</b>	<b>103</b>	<b>47%</b>

Fenix program 2021	Totalt		Fenix		Annan	
Yrkesprogram (NP)	36	55%	27	75%	9	25%
Högskoleförberedande (NP)	100	88%	62	62%	38	38%
Introduktionsprogram	39	100%	28	72%	11	28%
Gymnasiesärskolan	2	100%	0	0%	2	100%
<b>Totalt</b>	<b>177</b>	<b>80%</b>	<b>117</b>	<b>66%</b>	<b>60</b>	<b>34%</b>

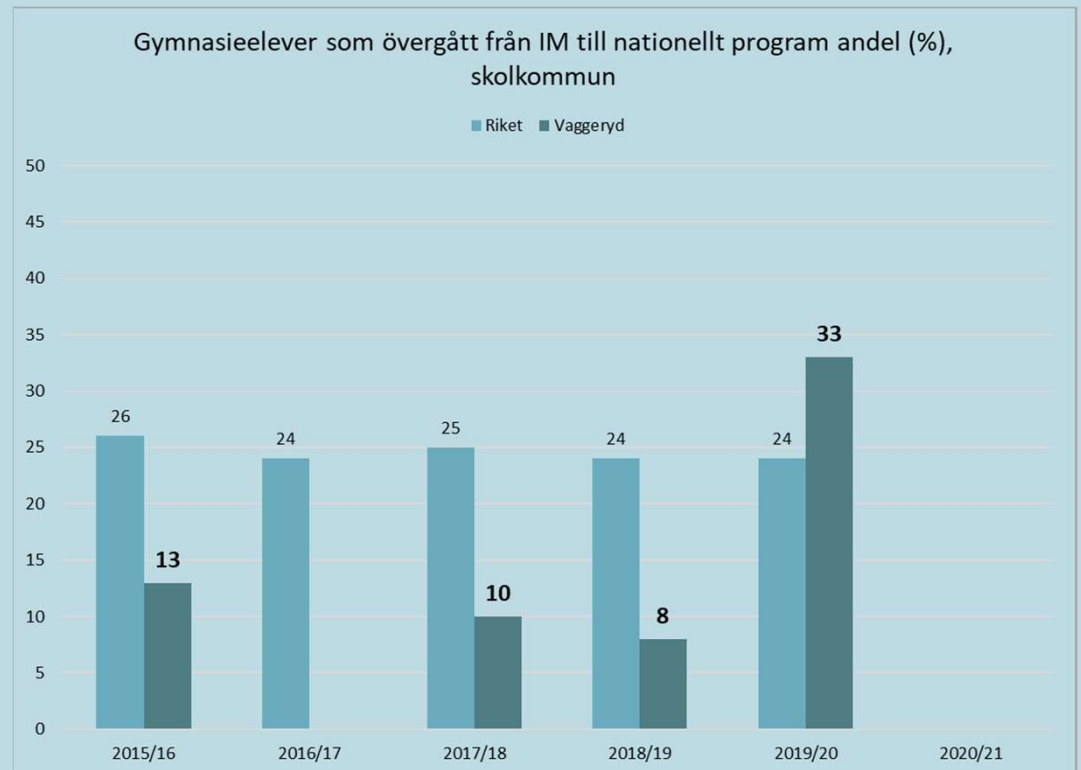




# Övergång från IM

En elev som inte blir behörig till gymnasieskolan går in till Introduktionsprogram (IM). När eleven är redo går eleven över till ett nationellt program och då oftast till ett yrkesprogram.

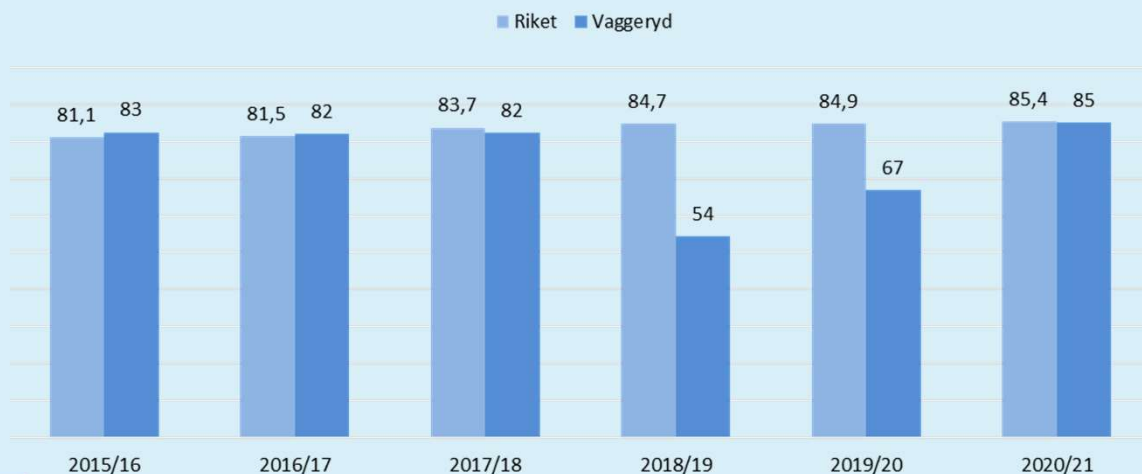
En övergång från introduktionsprogram till ett nationellt program är positivt för den enskilde då hen kommer närmre en fullföljd gymnasieutbildning och med det en starkare ställning på arbetsmarknaden.



# Personal

Läsår 2020/21 Kommunal gymnasieskola	Vaggeryd	Länet	Riket
Andel lärare med pedagogisk examen	87,9	81,6	83,3
Elever per lärare	11,8	11,4	11,6
Lärare per 100 elever	8,5	8,8	8,6
Andel med lärarlegitimation & behörighet i ett ämne	85,1	82,5	85,4

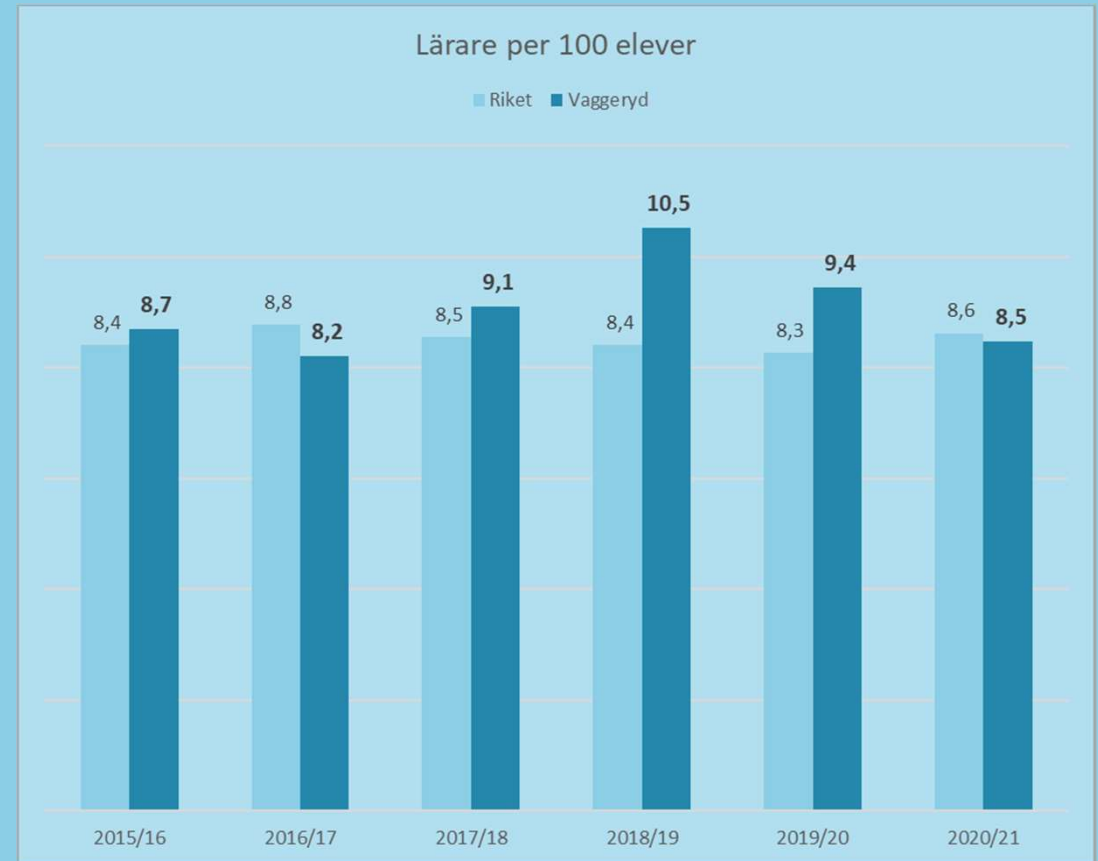
Andel heltidstjänster (lärarleg+beh. i ett ämne)



vaggeryd.se

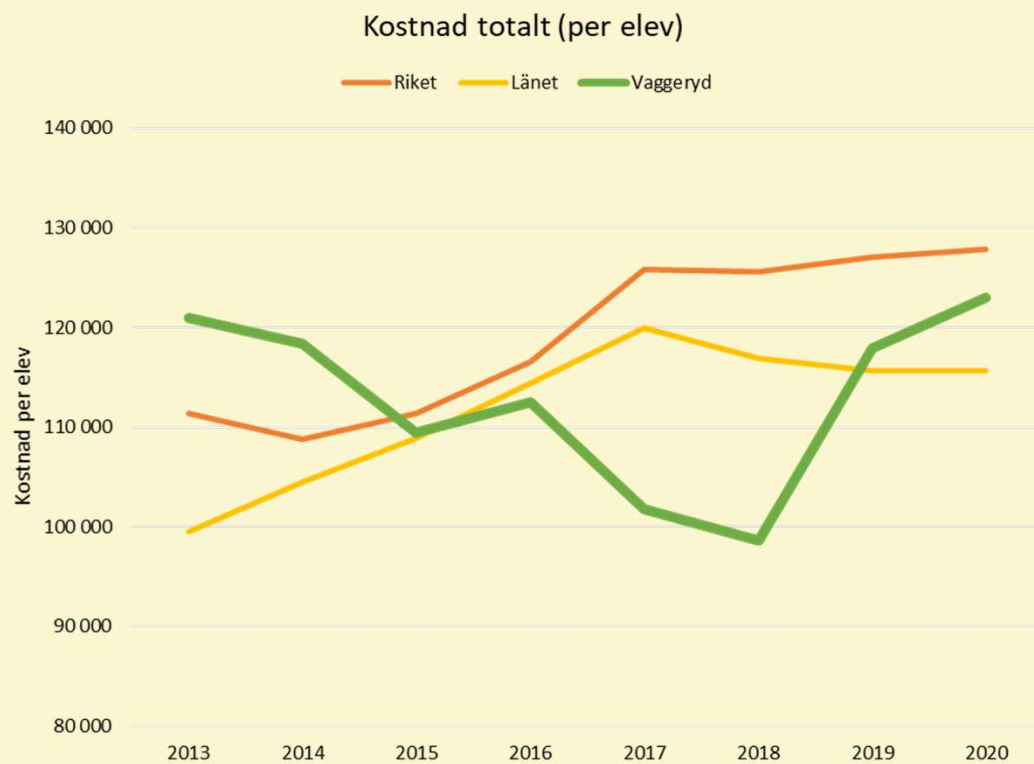


# Lärartäthet



vaggeryd.se

# Kostnader



2020 kommunala skolor	Vaggeryd	Länet	Riket
<b>Kostnad totalt (per elev)</b>	<b>123 000</b>	<b>115 600</b>	<b>127 800</b>
Lokal och inventarier	16 400	18 000	22 000
Undervisning	67 700	66 000	68 700
Skolmåltid	7 200	4 400	5 100
Lärverktyg, utrustning, skolbibliotek	7 300	8 500	9 000
Elevhälsa	2 910	2 760	3 350
Övrigt	21 400	15 400	19 200

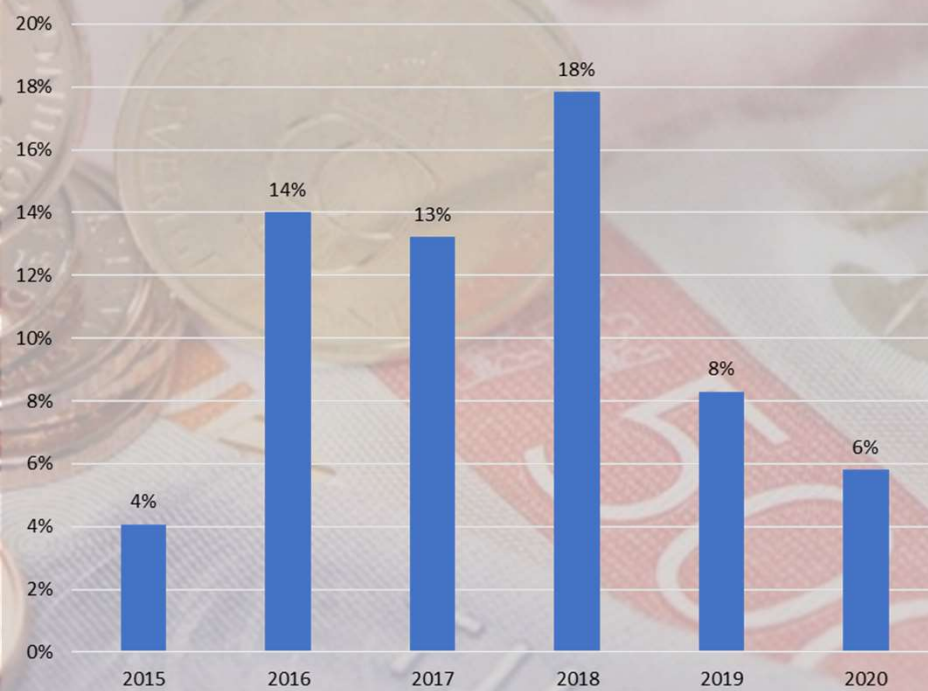


# Statsbidrag

659 Gymnasieskola



659 Gymnasieskola



# FRAMGÅNGSFAKTORER

Arbetsliv

Entreprenörskap

Elevenkät

Närvaro

Internationellt

Nöjdhet



## Elevenkät årskurs 2

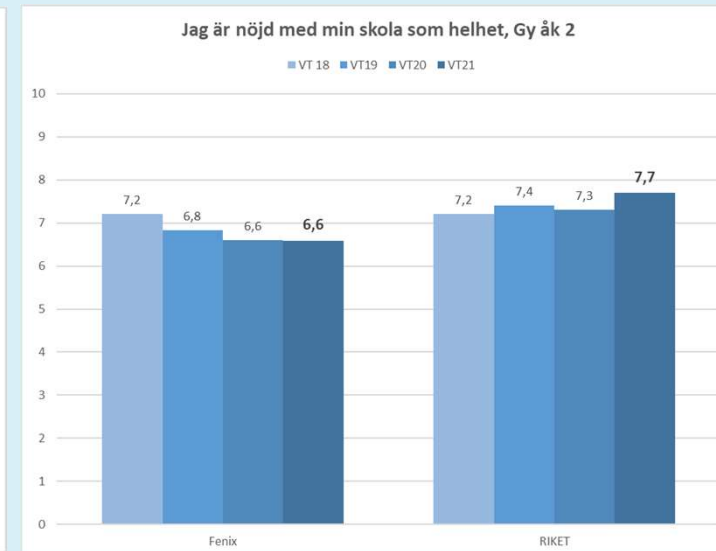
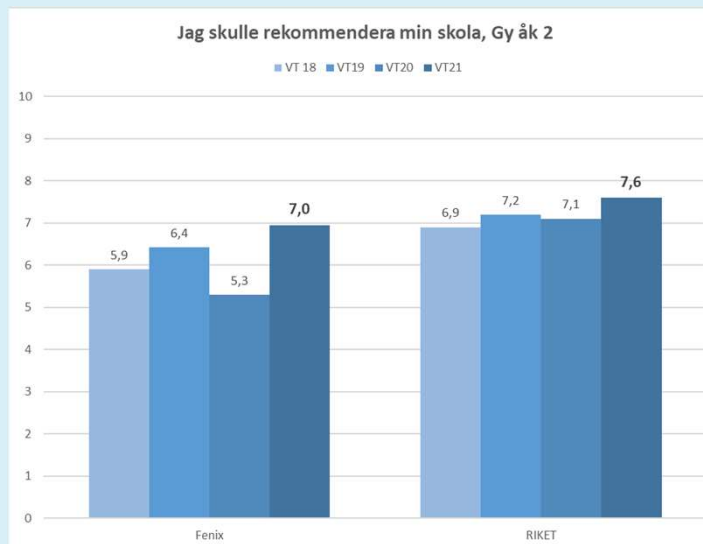
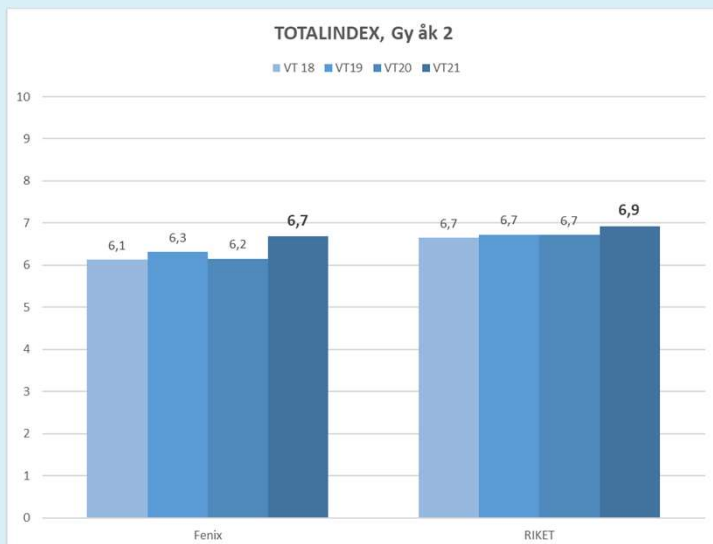
### Ökning sedan VT 19

Varje område utgör ett genomsnitt av tre underliggande frågor



# Totalindex, nöjdhet och rekommendation

10,0 motsvarar "stämmer helt och hållet"  
6,7 motsvarar "stämmer ganska bra"  
3,3 motsvarar "stämmer ganska dåligt"  
0,0 motsvarar "Stämmer inte alls"

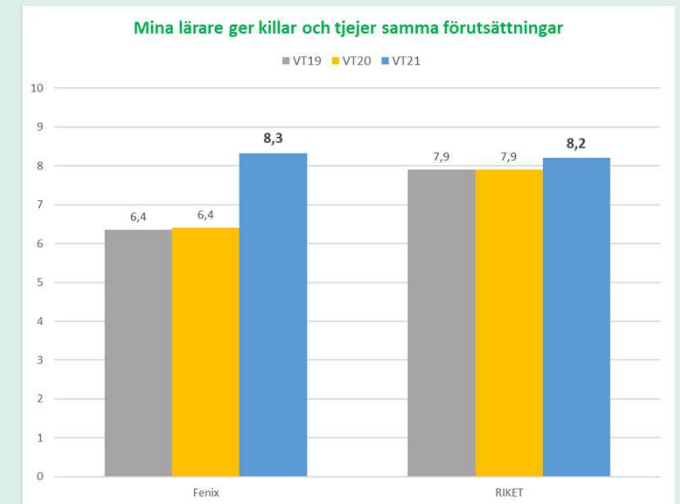
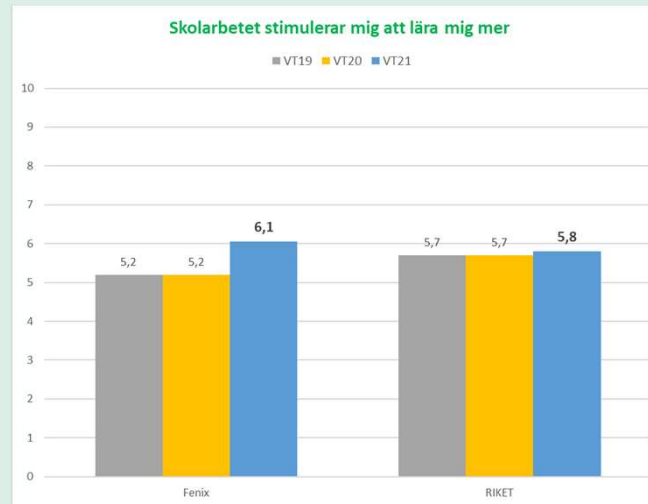
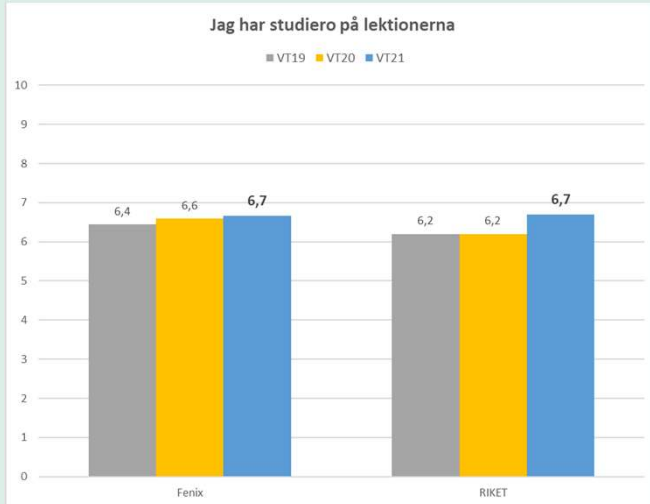


Totalindex och rekommendation har ökat, nöjdhet är kvar på samma nivå för elever

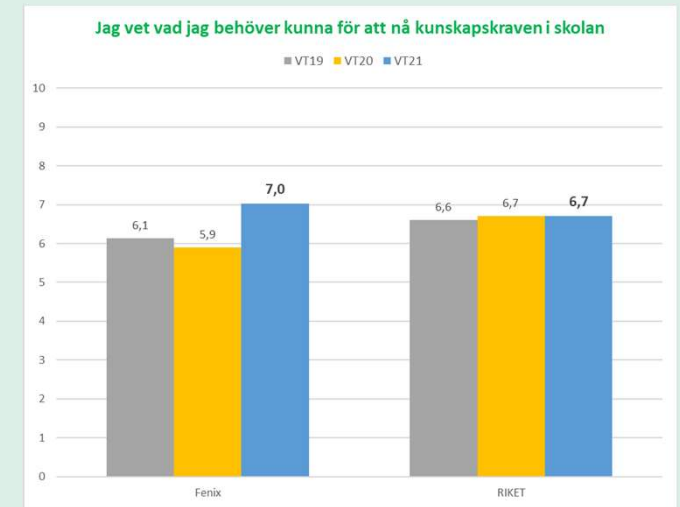
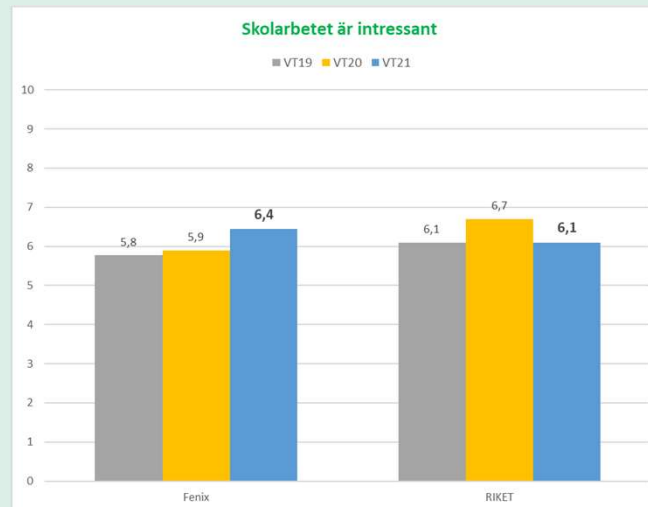




# Positivt i elevenkäten



Goda resultat och trender inom upplevelse av information och stimulans.  
Lika förutsättningar mellan killar och tjejer liksom upplevelsen av studiero ligger på riksgenomsnittet.

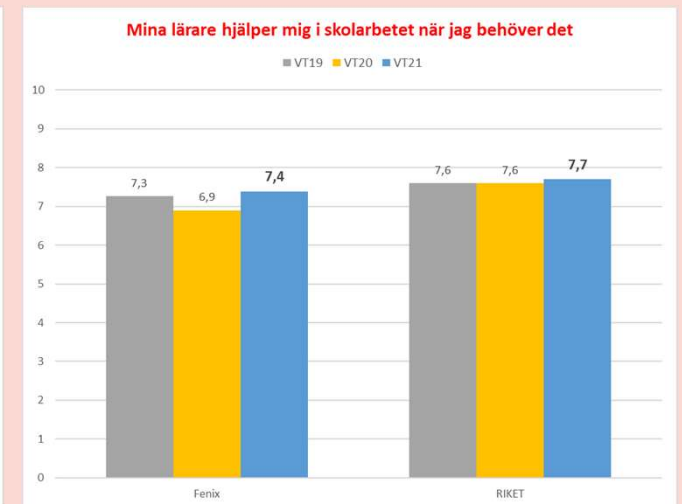
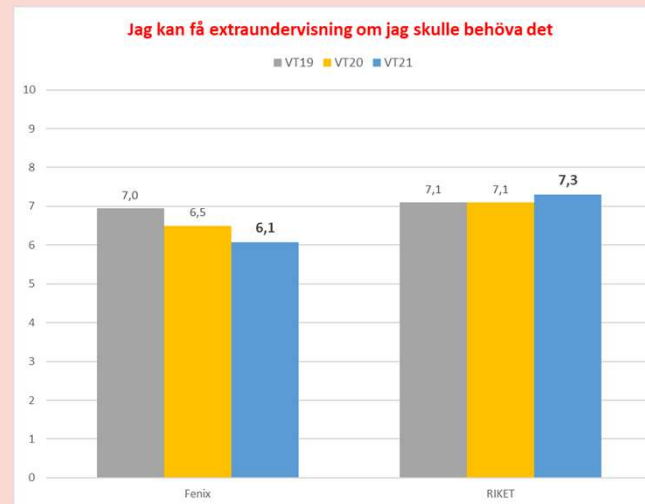
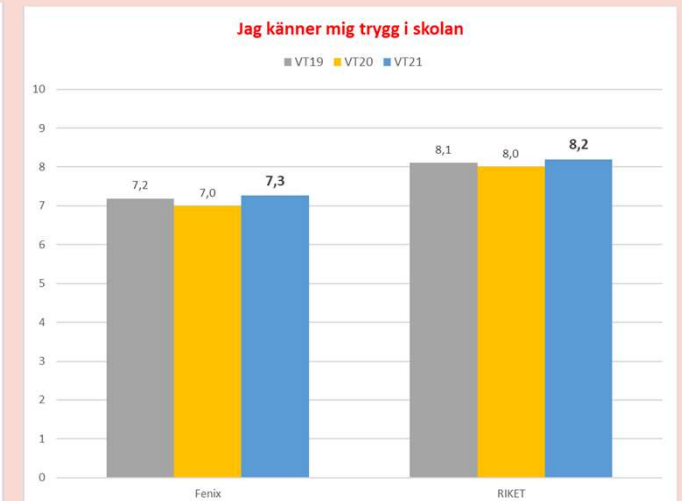
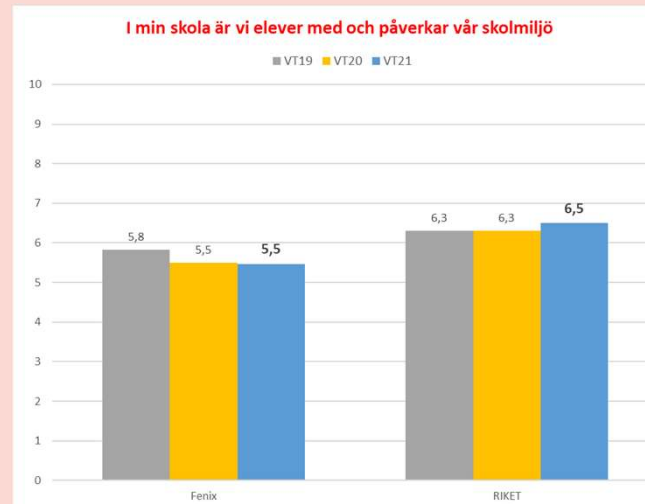


# Saker att jobba vidare med i elevenkäten

Elevernas upplevelse kring trygghet och att vara med och påverka ligger fortsatt kvar på en för låg nivå.

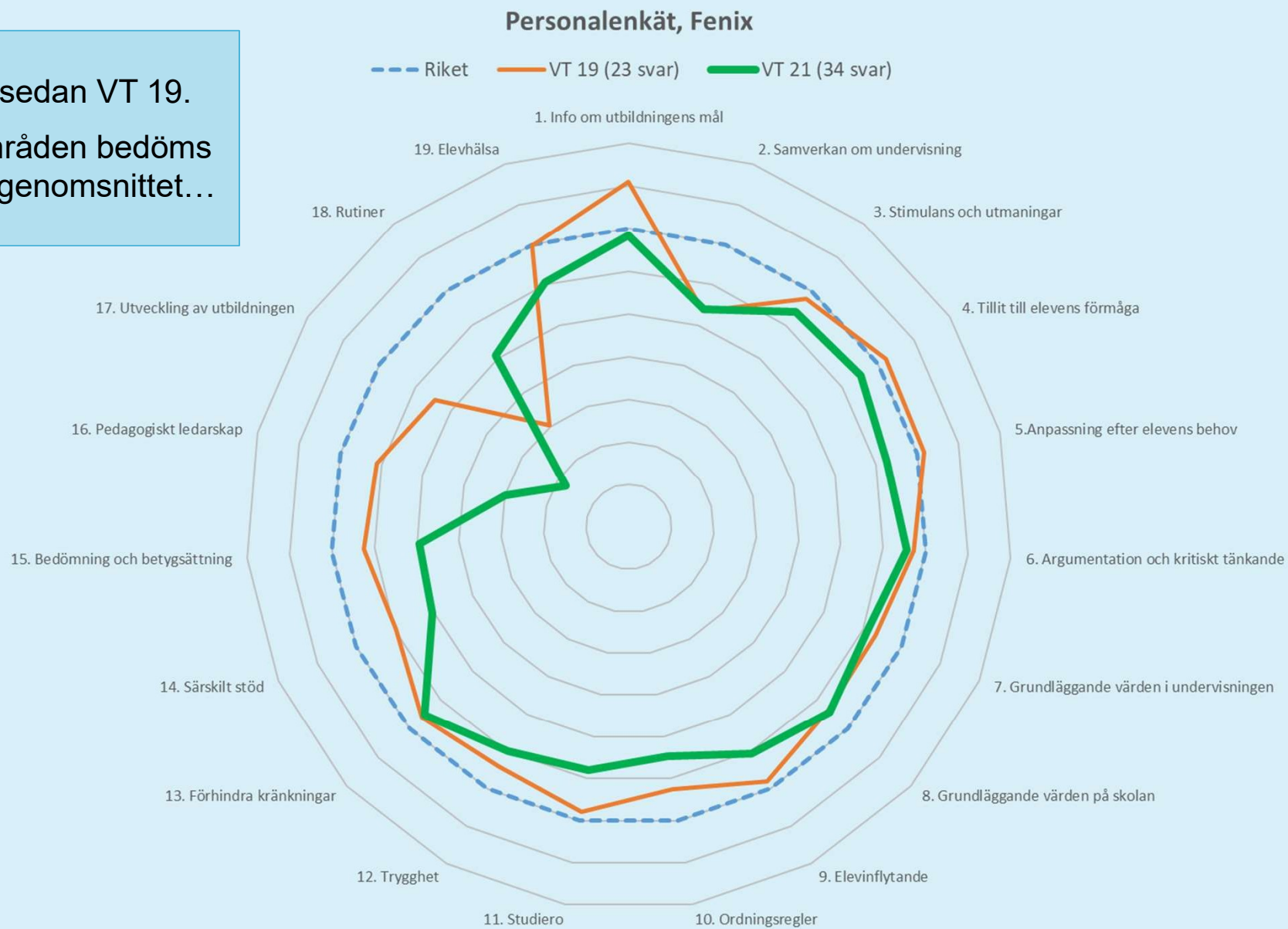
Upplevelsen att få hjälp när man behöver det har ökat från föregående år men är ännu lägre än riksgenomsnitt.

Den fallande trenden i upplevelsen att få extraundervisning när man behöver det måste åtgärdas.



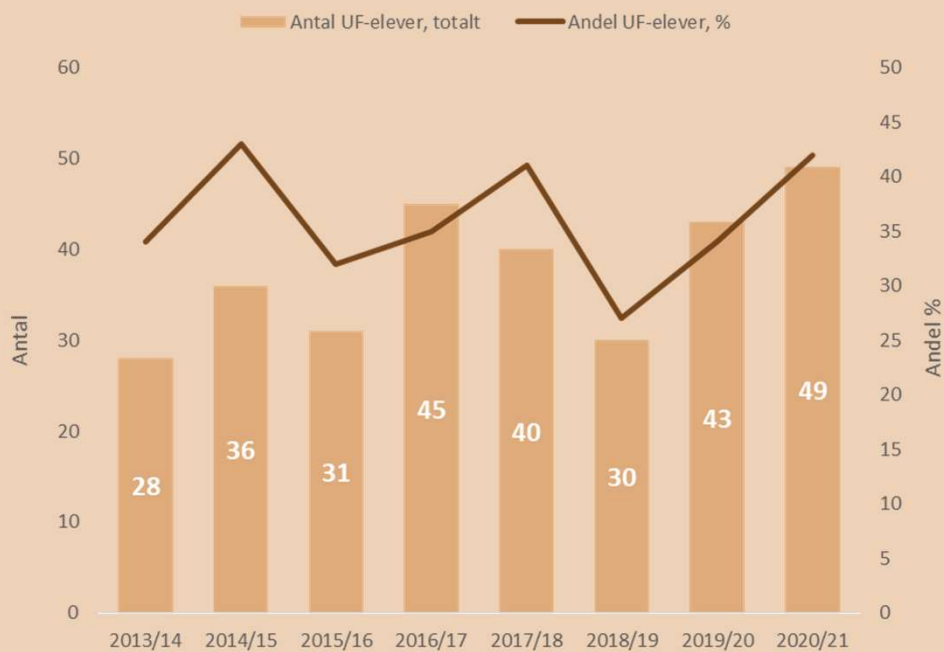
Minskning sedan VT 19.

Samtliga områden bedöms lägre än riksgenomsnittet...



# Entreprenörskap

Elever som driver UF-företag



UF företagande	Fenix	Länets	Nationellt
Andel UF-elever	42%	31%	31%
Andel intygsberättigande	100%	93%	90%

# Arbetslivsanknytning

## APL partners

APL partners	



vaggeryd.se

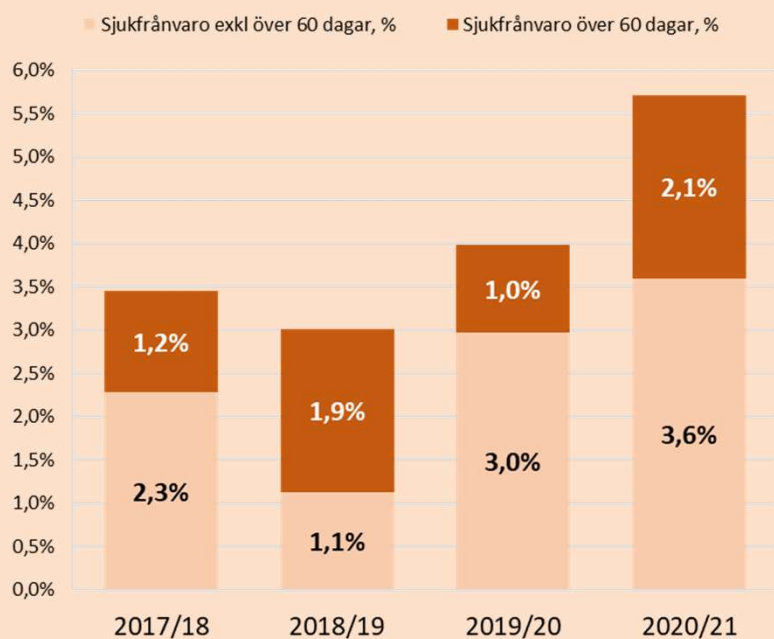
# Internationalisering

Internationella vänner	Senaste besök

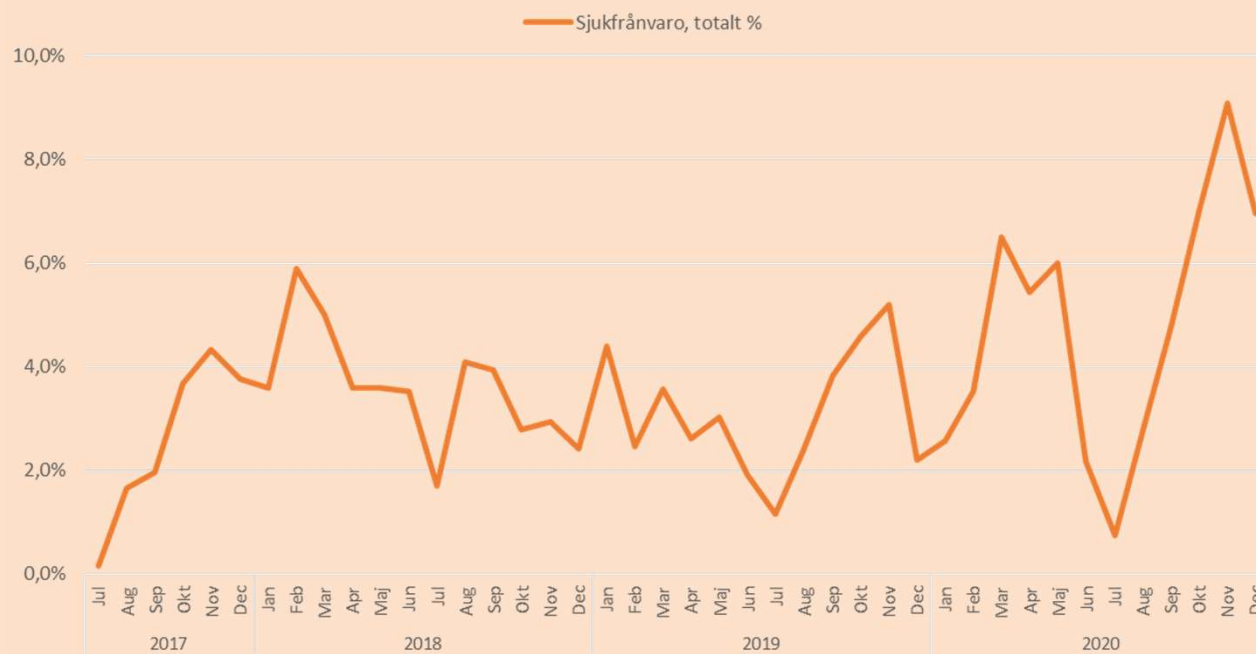


# Närvaro, personal

Fenix



Fenix

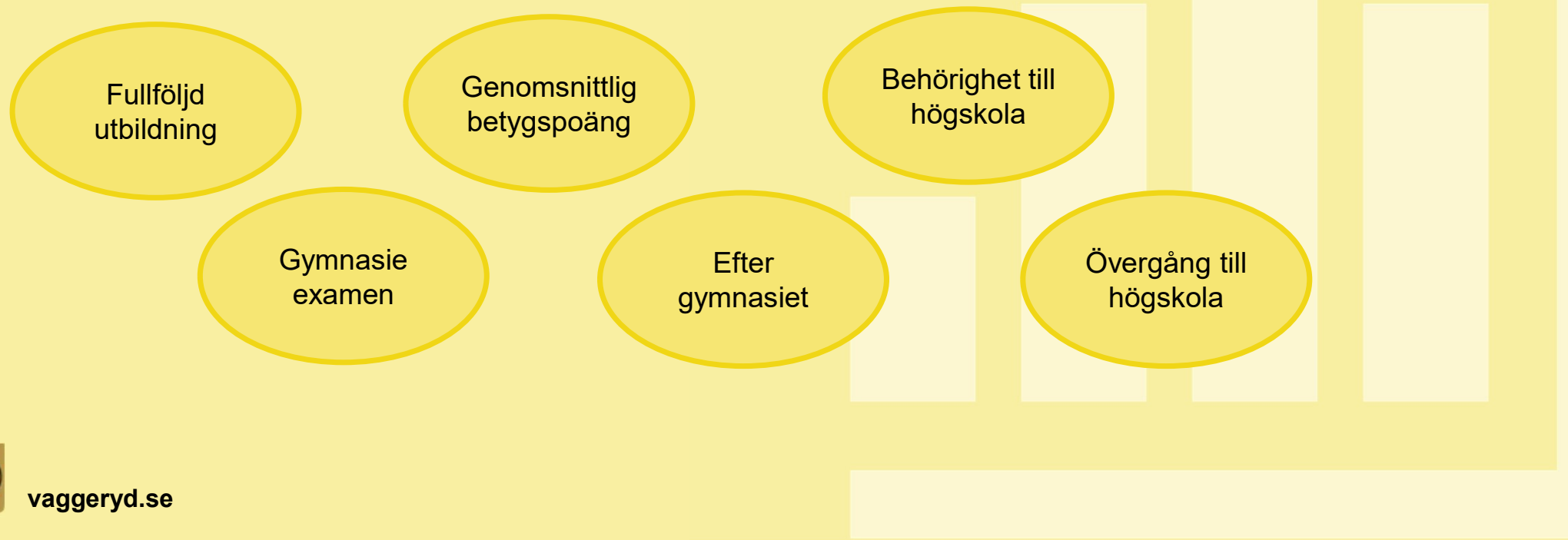


# Närvaro, elever



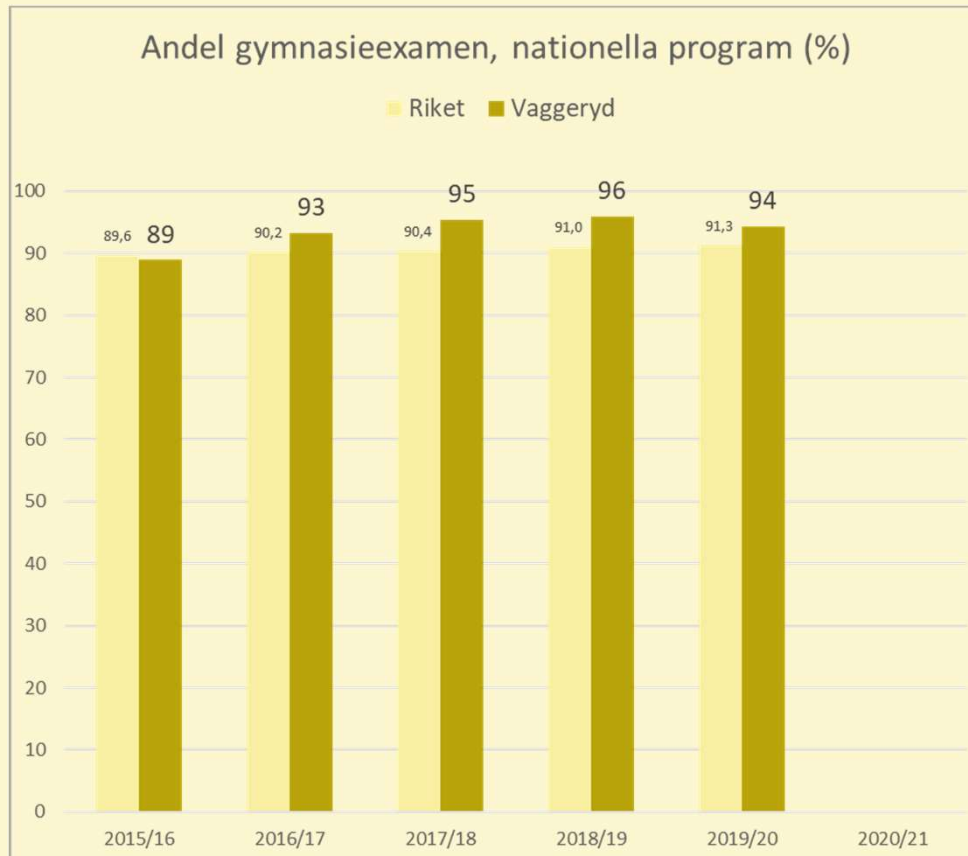


# RESULTAT



# Gymnasieexamen

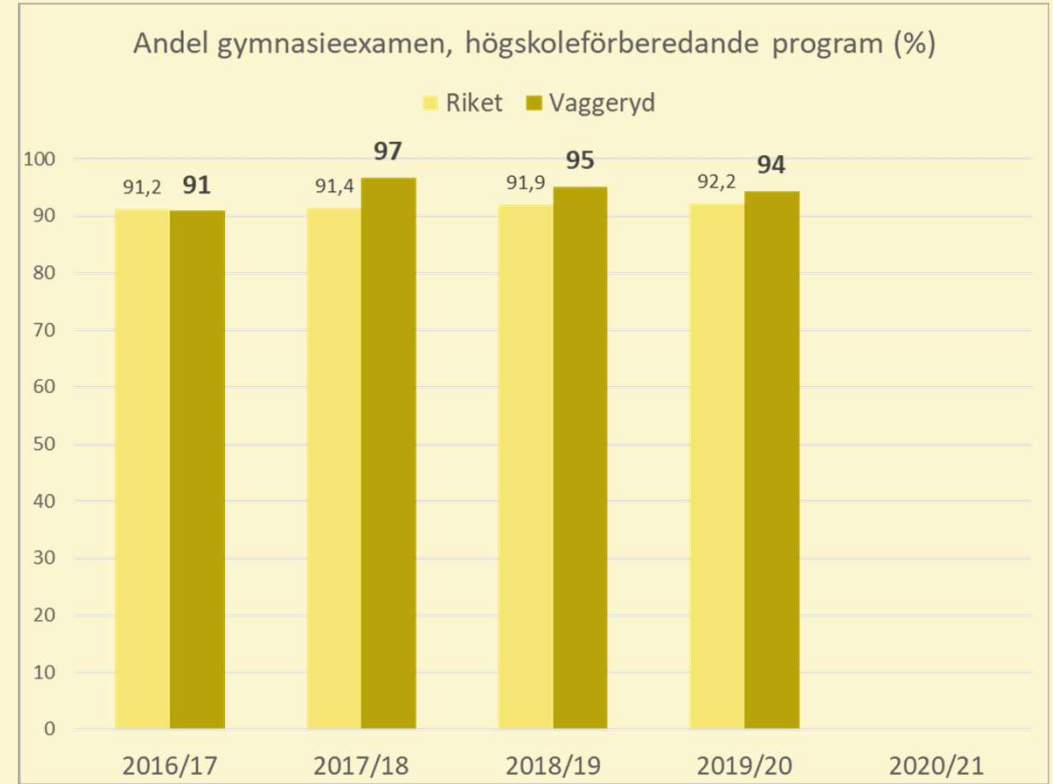
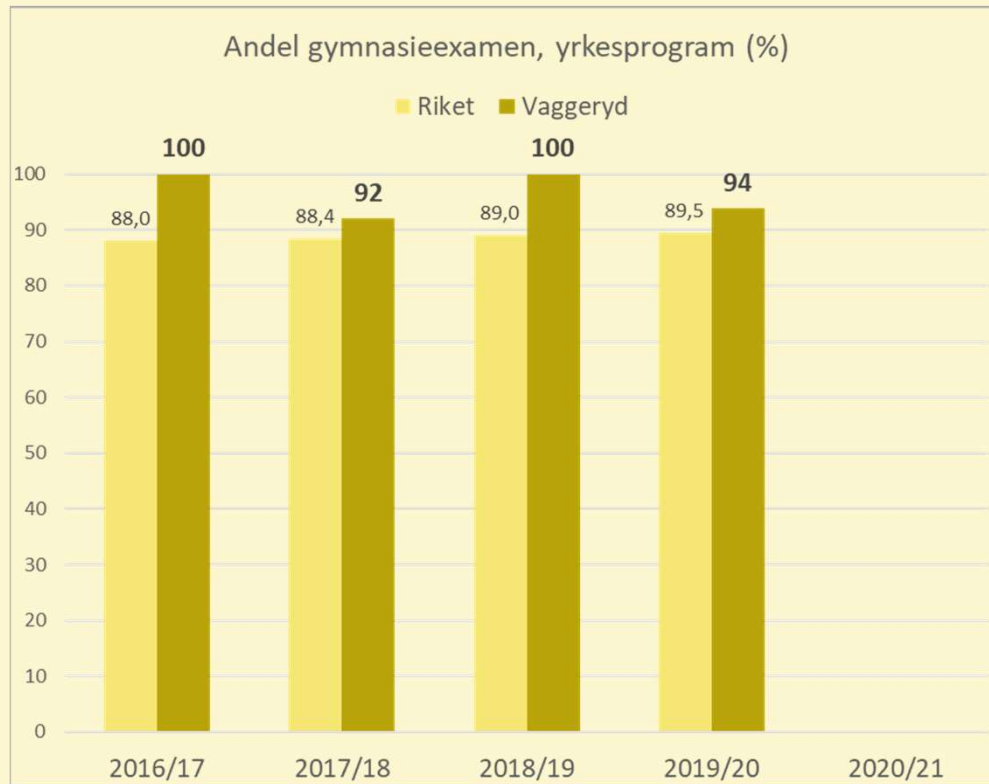
Årets siffror  
kommer 30 nov



Andel elever med gymnasieexamen och deras meritvärden ligger stabilt något över riksgenomsnittet



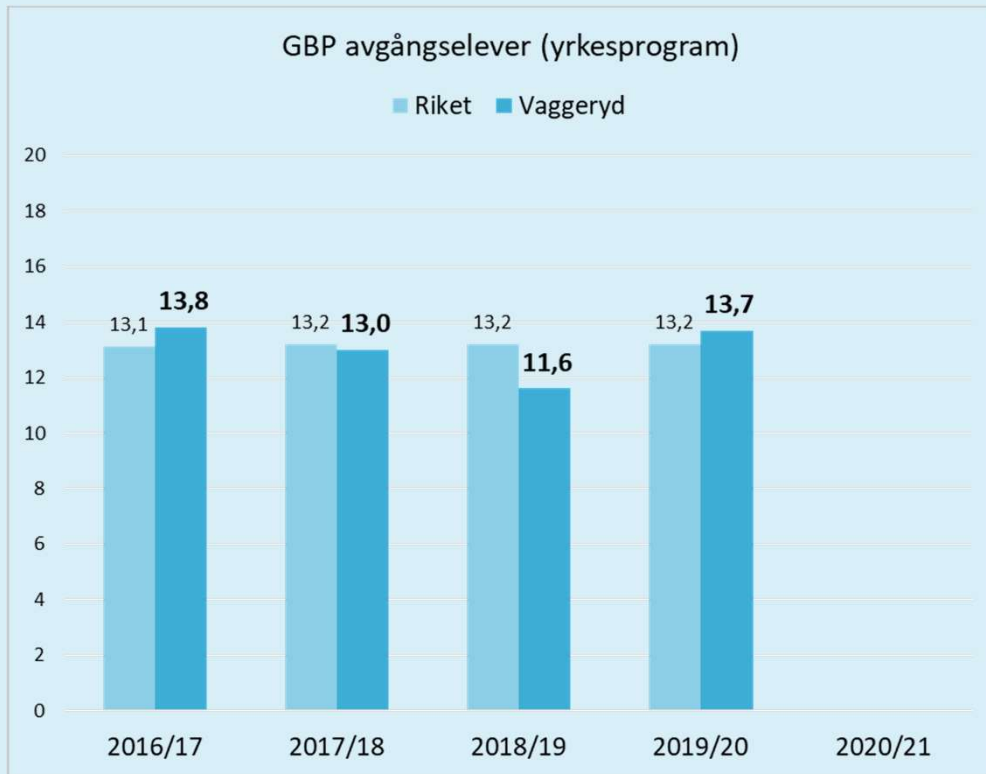
# Gymnasieexamen



Stabilt läge inom både yrkes- och högskoleförberedande program.  
Båda över riksgenomsnittet nu och över tid



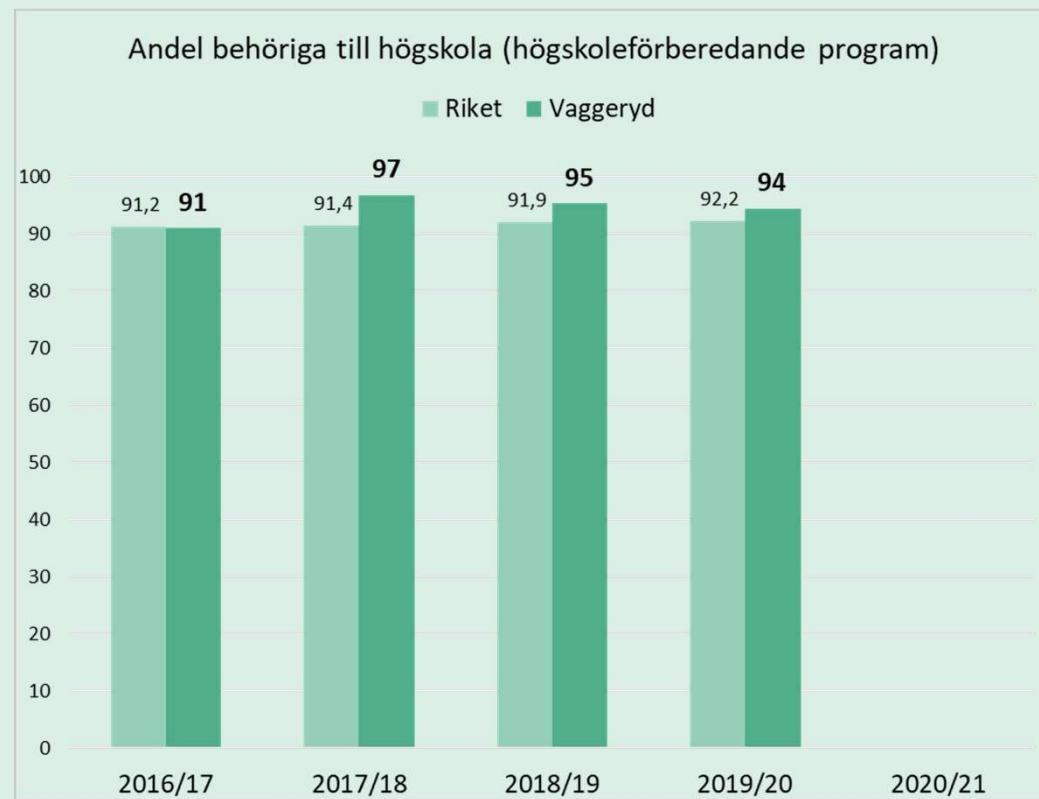
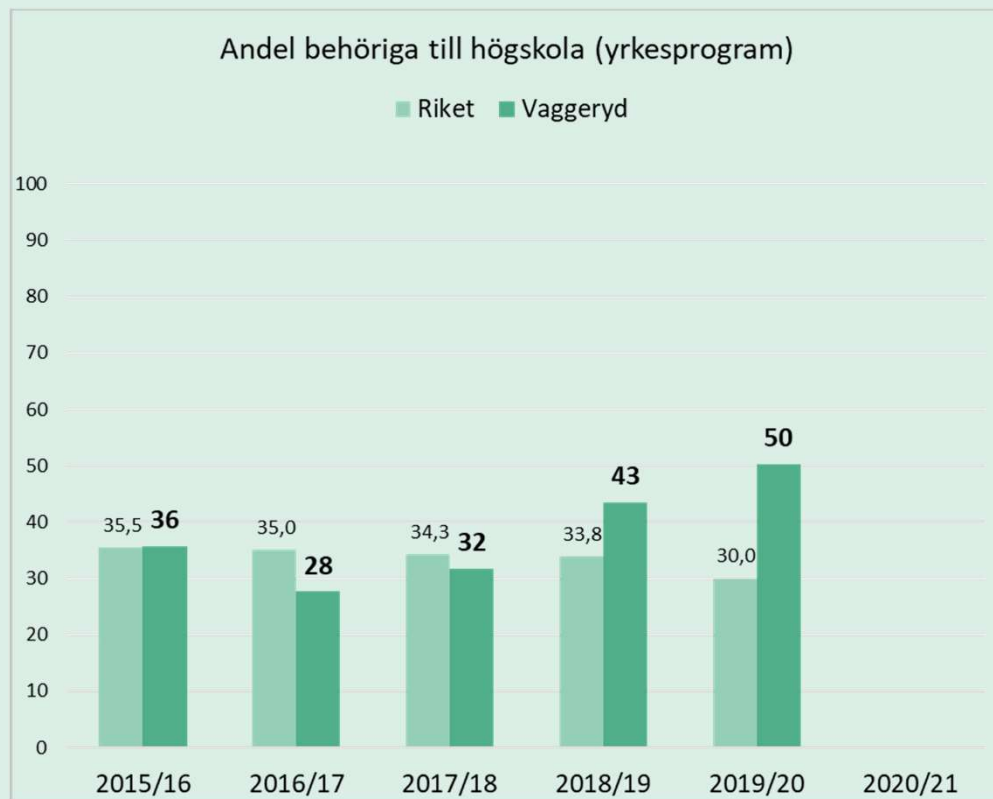
# Genomsnittlig betygspoäng



Den genomsnittliga betygspoängen motsvarar riksgenomsnittet



# Behöriga till högskola

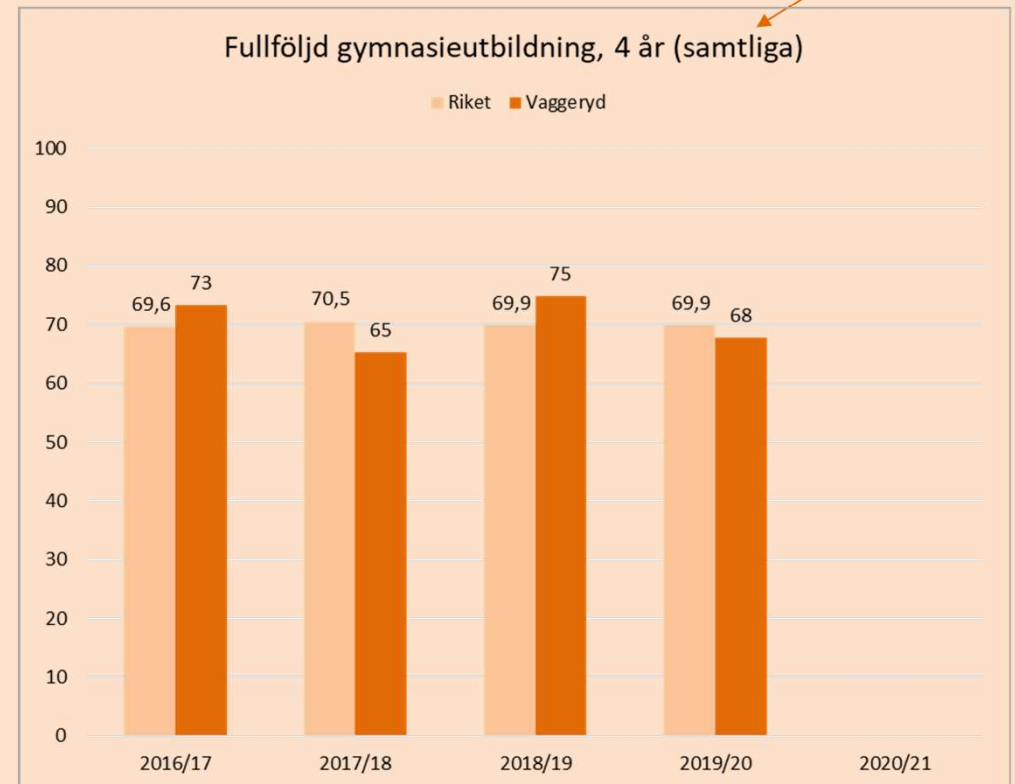
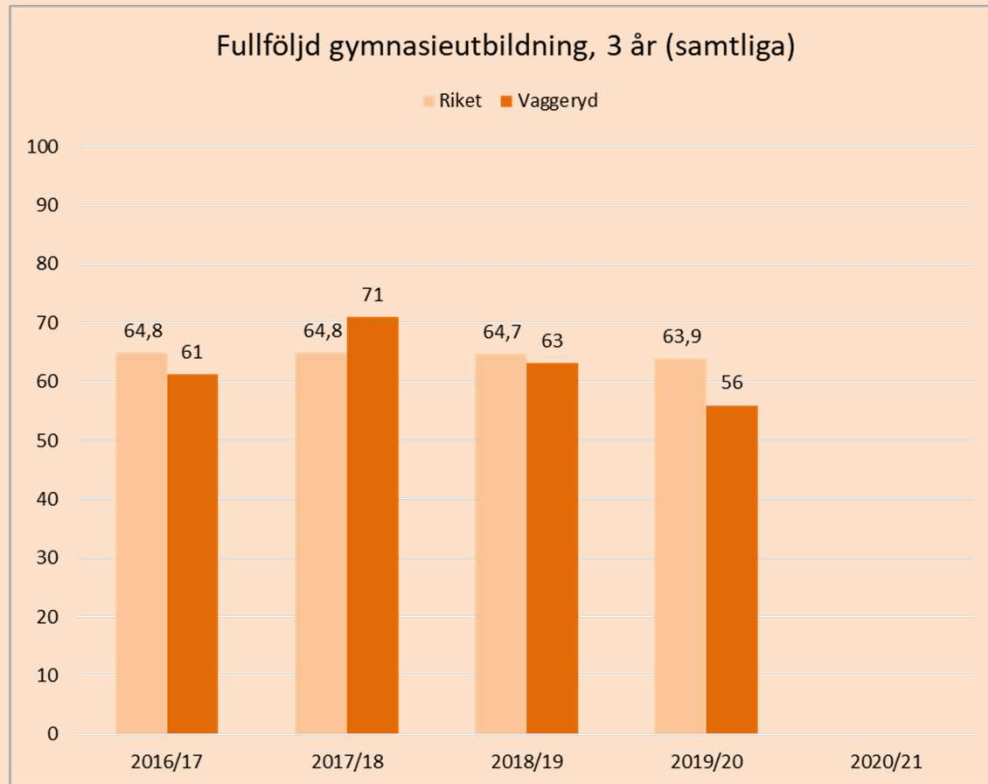


Vi har en hög andel som blir behöriga till studier på högskolan



# Fullföljd utbildning

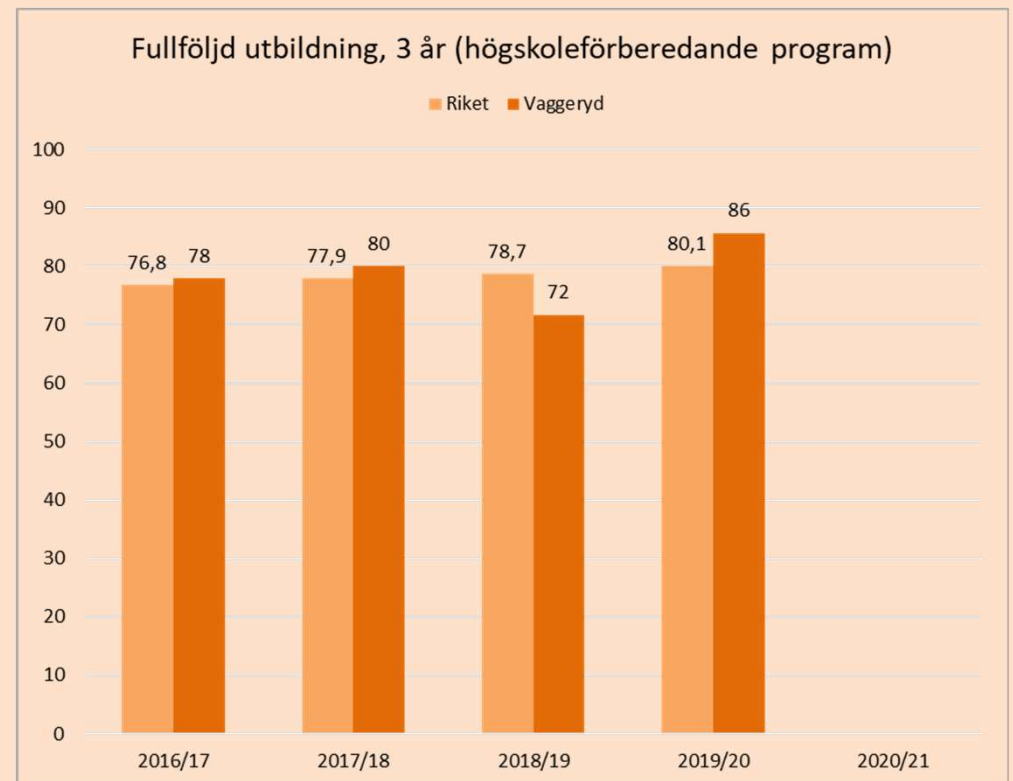
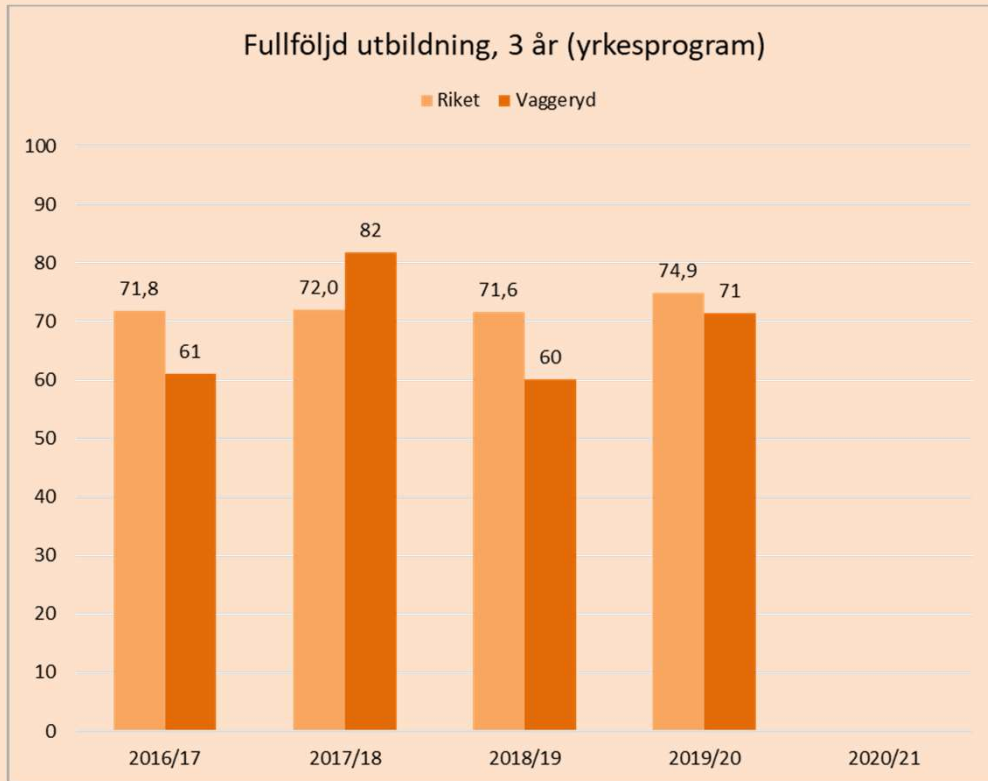
Nationella- och  
introduktionsprogram



Andel elever som fullföljer sin utbildning inom 3 respektive 4 år har minskat och ligger under riket.



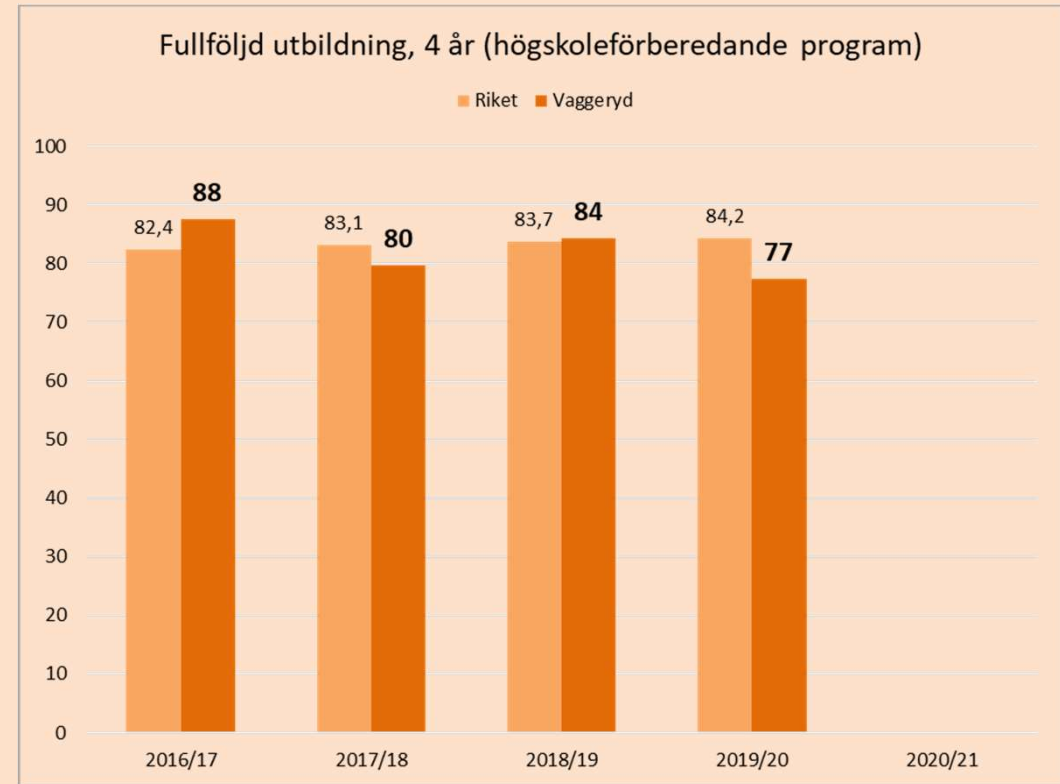
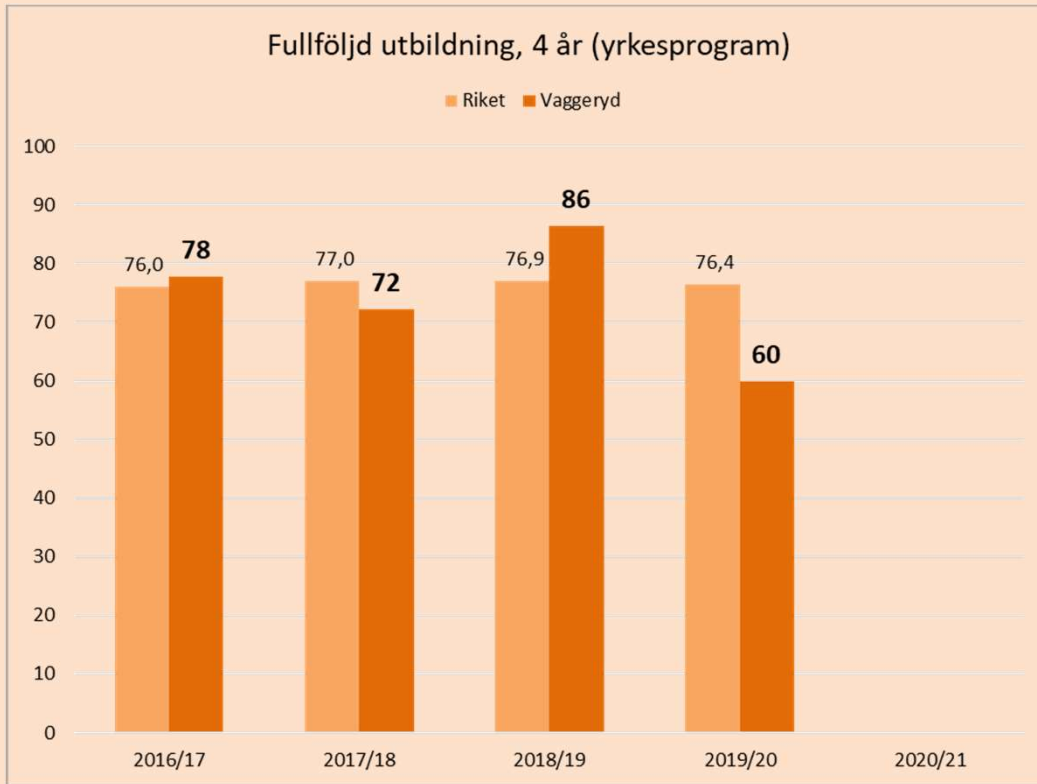
# Fullföljd utbildning, 3 år



Stora variationer inom yrkesprogrammen, högskoleförberedande över riksgenomsnittet



# Fullföljd utbildning, 4 år

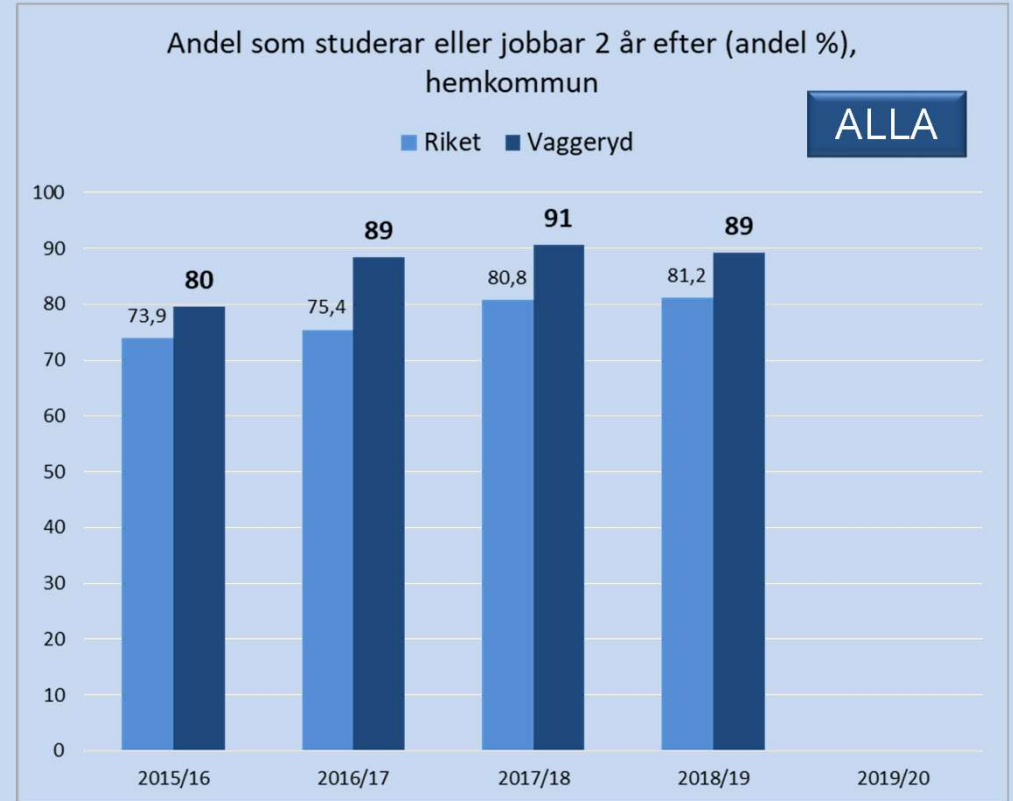
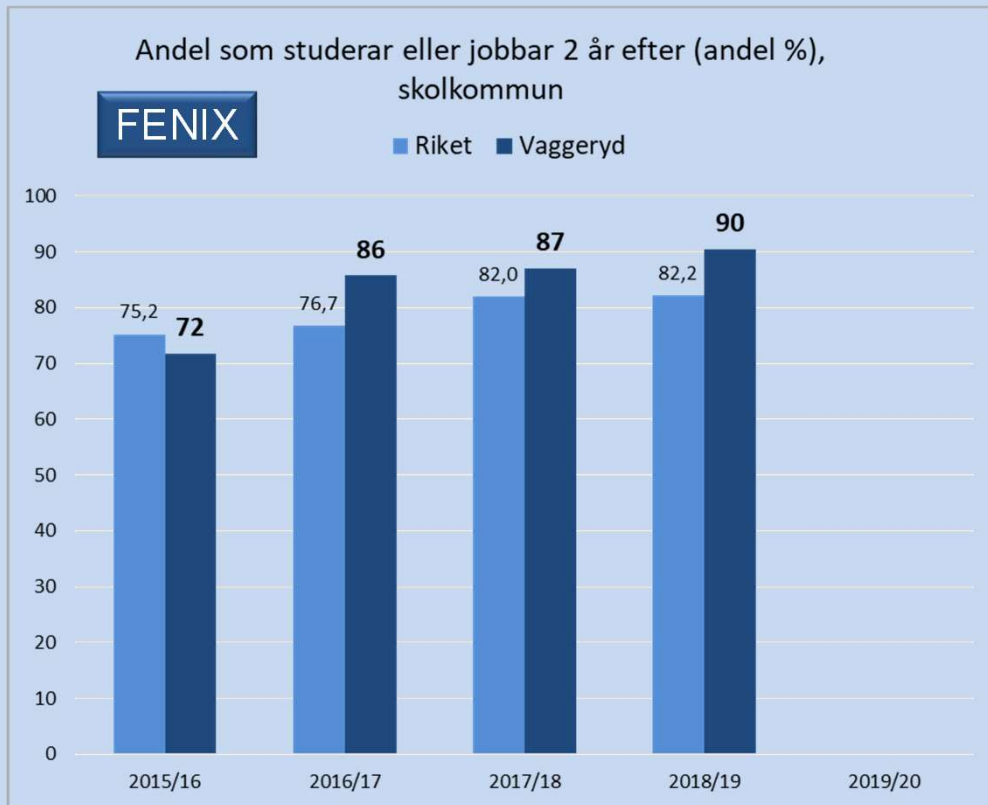


Stora variationer inom yrkesprogrammen, HF under riksgenomsnittet just nu





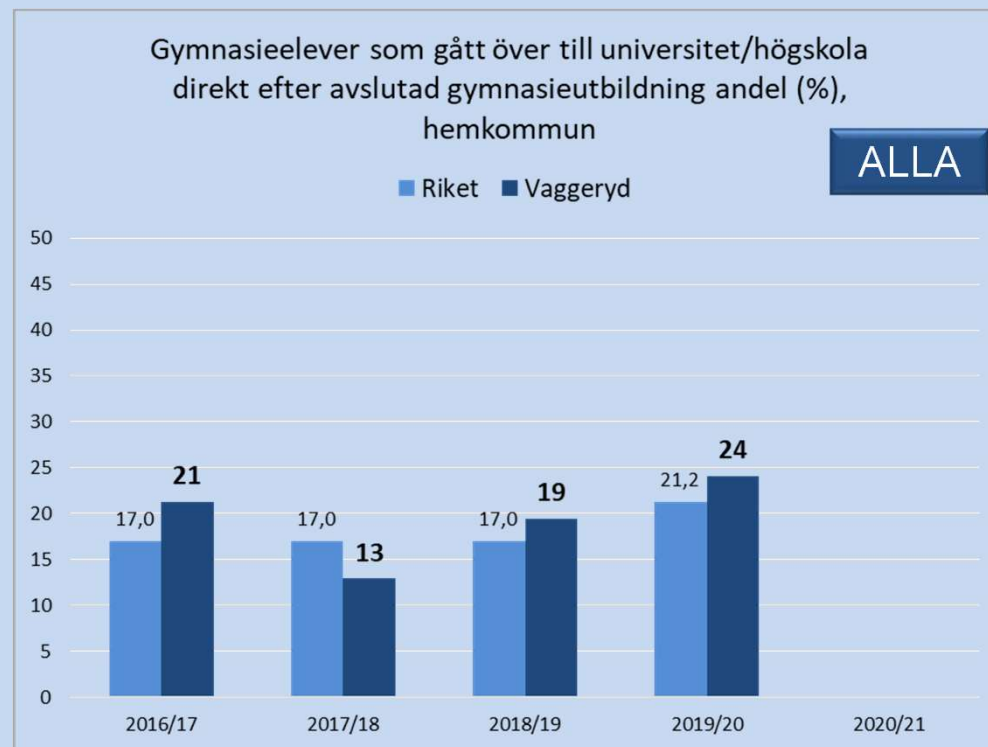
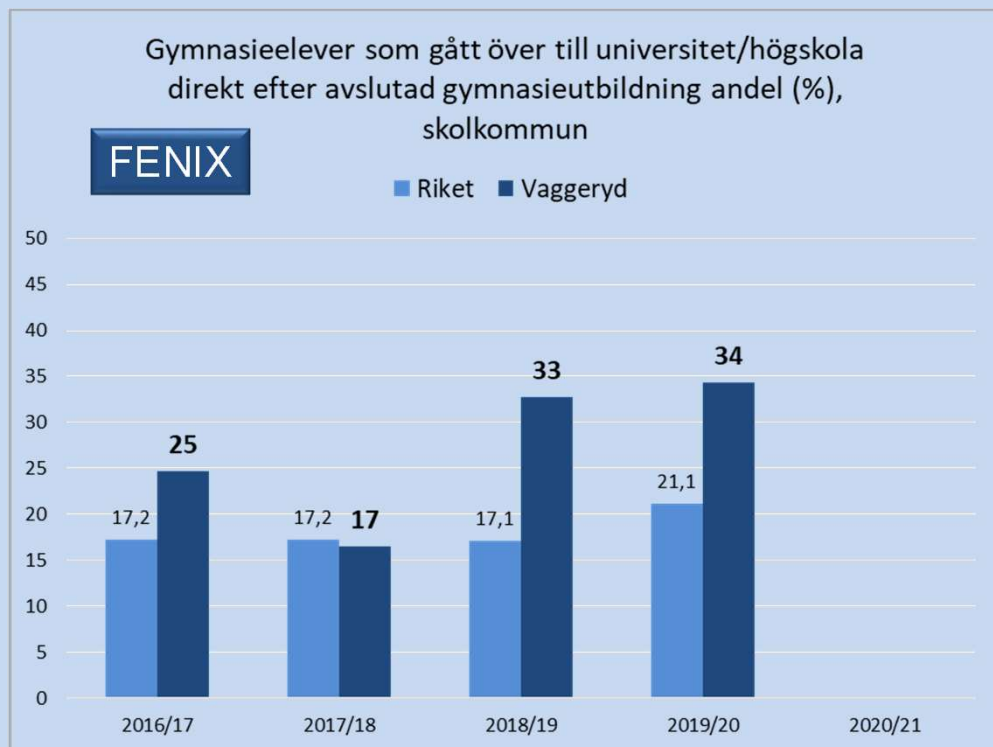
# Jobb eller studier efter gymnasiet



Ungdomar i Vaggeryd går ut i sysselsättning i betydligt större omfattning än genomsnittet



# Direktövergång till högskola



En tredjedel av de som går ut från Fenix pluggar på högskola!





# Samlad bedömning



# Samlad bedömning

Vi har något lägre förutsättningar vad gäller elevernas bakgrund och något högre vad gäller personal.

Vi har lägre svar än riket överlag i jämförande enkäter.

Resultaten är goda med en avvikelse inom fullföljd utbildning.

## Att jobba vidare med:

- Elevernas nöjdhet och rekommendation av skolan
- Förbättrad upplevelse av stöd och trygghet
- Fullföljd utbildning inom framförallt yrkesprogram
- Personalens upplevelse av skolan överlag



Förutsättningar	Jmf Länet	Jmf Riket
Gymnasiefrekvens		
Utländsk bakgrund	högre andel	högre andel
Föräldrars utbildning		lägre andel
Andel yrkesprogram		
Andel högskoleförberedande		lägre andel
Andel introduktionsprogram		högre andel
Lärartäthet		
Lärare med pedagogisk examen		
Legitimerade lärare		
Kostnad per elev		

Framgångsfaktorer	Jmf Länet	Jmf Riket
Elevenkät totalt	ej jämförbart	
Rekommendera sin skola	ej jämförbart	
Nöjdhet	ej jämförbart	
Studiero	ej jämförbart	
Stimulans	ej jämförbart	
Stöd	ej jämförbart	
Trygghet	ej jämförbart	
Personalenkät Totalt	ej jämförbart	

Resultat	Jmf Länet	Jmf Riket
Andel yrkesexamen		
Andel Högskoleförberedande examen		
Genomsnittlig betygspoäng, yrkes		
Genomsnittlig betygspoäng, högskolef.		
Behörighet till högskola, yrkesprogram		
Fullföljd utbildning 3 år, yrkesprogram		
Fullföljd utbildning 3 år, högskolef.		
Fullföljd utbildning 4 år, yrkesprogram		
Fullföljd utbildning 4 år, högskolef.		
Andel i jobb/studier 2 år efter utbildning		
Andel direktövergång till högskola		

Över
Lika
Under