



**VAGGERYDS
KOMMUN**

Kvalitetsrapport 2020

Förskola

Barn- och utbildningsförvaltningen



MÅL



vaggery

FRÅN FÖRSKOLA TILL JOBB!

I Vaggeryds kommun jobbar vi med 10 viktiga områden för att kvalitetssäkra förskola, skola och vuxenutbildning. Varje område har ett övergripande mål som delas upp i flera delmål. Varje månad följer vi upp resultaten och genomför förbättringar. Vårt mål är att våra barn och elever ständigt ska utveckla vilja, kunskap, förmåga, färdigheter och erfarenhet genom hela livet – från barn till vuxen ålder, från förskola till jobb. Varje person som studerar hos oss ska lämna skolan med känslan "Jag kan, jag vill och jag vågar!"



1. BARN OCH ELEVER

Våra barn och elever måår bra och är trygga

2. MÅLUPPFYLLELSE

Det går bra för våra barn och elever och de lär sig nya saker varje dag

3. DYNAMISKT LÄRANDE

Varje barn och elev får uppleva det roliga i att lära sig och nå sin fulla potential

4. LÄRMILJÖER

Vi har fina miljöer i förskolan och skolan som fungerar för alla elever

5. OMVÄRLD

Vi har nära kontakt med omvärlden utanför skolans dörrar, till exempel näringslivet

6. KOST OCH HÄLSA

Våra barn och elever får god och näringsrik mat och lär sig vikten av bra hälsosvanor

7. PERSONAL

Vi har kompetent, professionell och engagerad personal

8. LIKVÄRDIGHET

Alla förskolor och skolor är lika bra i vår kommun

9. ORGANISATION

Vi är serviceinriktade och effektiva

10. KVALITETSARBETE

Vi gör hela tiden förbättringar som är förankrade i vårt kvalitetsarbete

FÖRUTSÄTTNINGAR

Barn

Ekonomi

Personal

Lokaler



Barn

Barn 1-5 år, antal i kommunen



Barn	Vaggeryd	Länet	Riket
Barn 1-5 år, andel (%) inskrivna i förskola	86,6	85,5	85,6
Barn 1-5 år, andel (%) av befolkningen	87	85	85
Barn, andel (%) i enskilda förskolor	17	14	21



Barngrupp

KOMMUNAL REGI

15 förskolor

47 avdelningar

ENSKILD REGI

4 förskolor

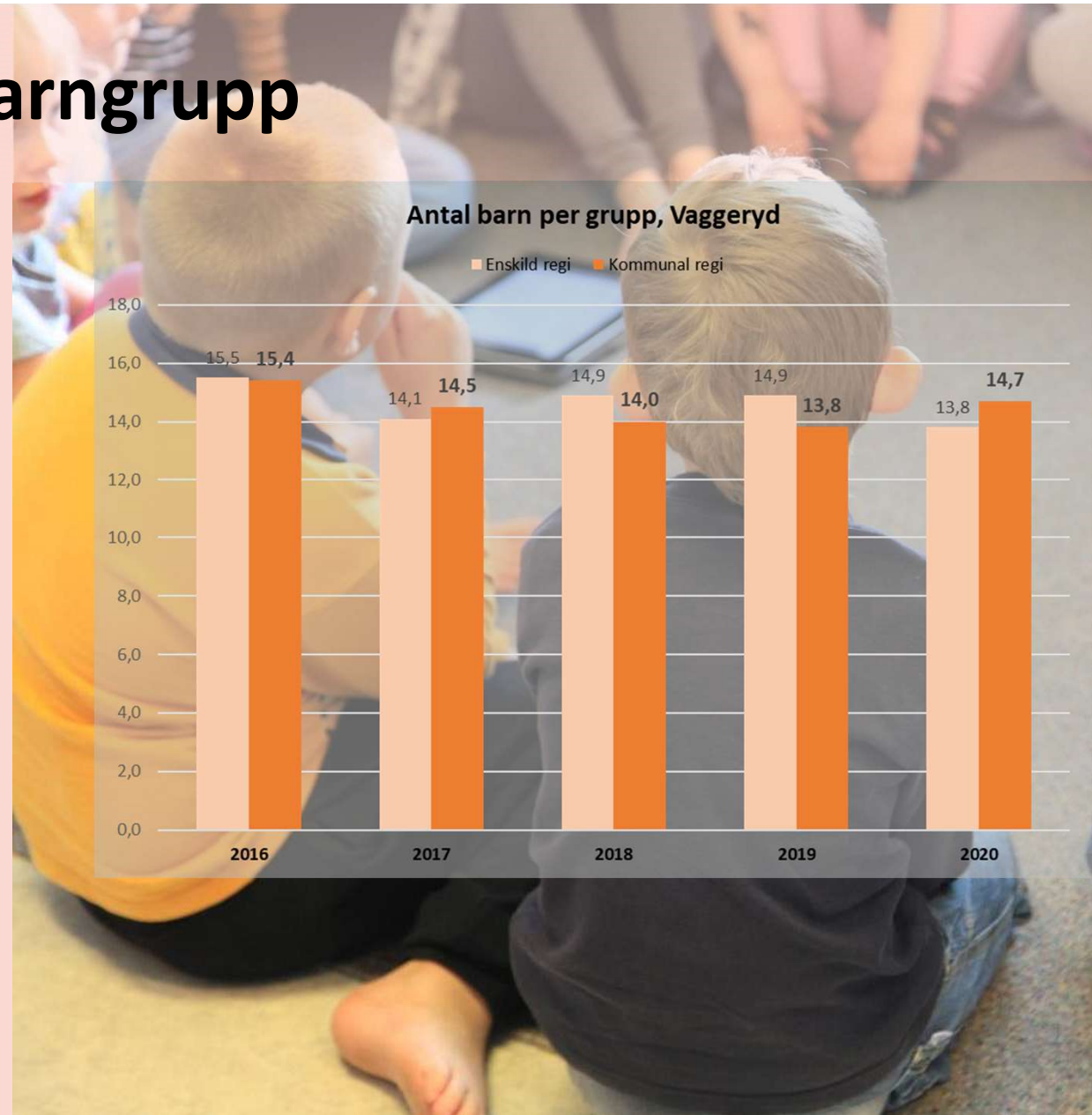
10 avdelningar

Antal barn per grupp	Vaggeryd	Länet	Riket
Totalt	14,6	13,8	14,8
Kommunala förskolor	14,7	13,7	14,8
Enskilda förskolor	13,8	14,9	14,7

Antal barn per småbarnsgrupp	Vaggeryd	Länet	Riket
Totalt	12,1	11,1	12,1
Kommunala förskolor	12,0	11,1	12,2
Enskilda förskolor	12,4	11,6	11,7

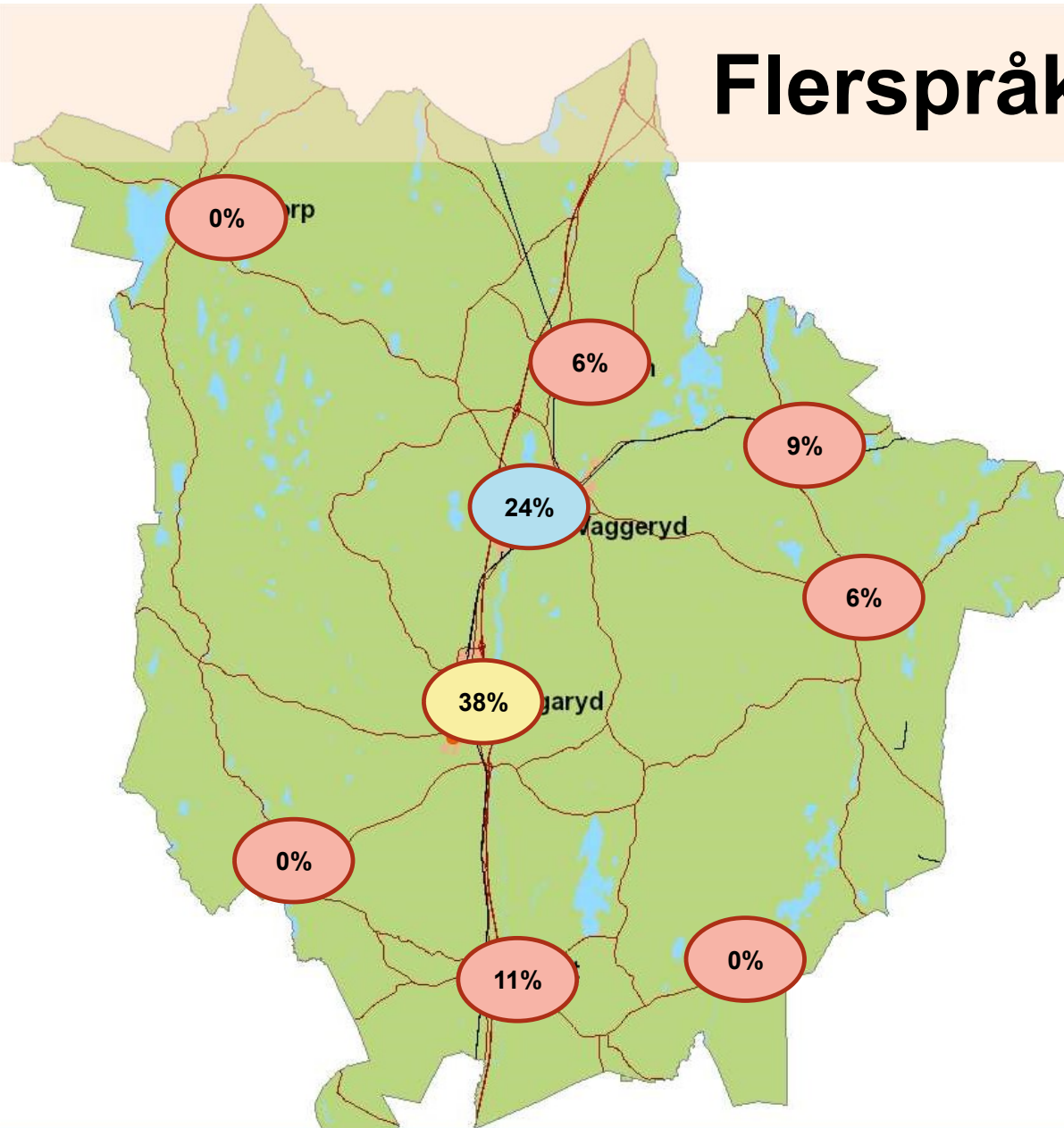


vaggeryd.se



Flerspråkighet

24% av barnen är flerspråkiga



Område	Inskrivna barn	Svenska	Fler-språkiga	Andel flerspråkiga	Antal språk*
Vaggeryd	418	316	102	24%	16
Skillingaryd	274	171	103	38%	28
Bondstorp	22	22	0	0%	0
Byarum	49	46	3	6%	1
Hok	43	39	4	9%	3
Klevshult	19	17	2	11%	1
Svenarum	35	33	2	6%	1
Tofteryd	47	47	0	0%	0
Åker	11	11	0	0%	0
TOTAL	918	702	216	24%	34
Kommunala	772	569	203	26%	32
Alternativa	146	133	13	9%	8

* Utöver Svenska

Personal

TOTALT

166

Tjänster

Kommunala


139

Tjänster

Enskilda

27

Tjänster



vaggeryd.se

2020 Alla förskolor*	Vaggeryd	Länet	Riket
Antal barn per heltidstjänst	5,0	5,1	5,1
Antal barn per tjänst med förskollärläggimation	10,2	10,0	12,6
Anställda, andel med förskollärläggimation	49	51	41
Anställda, andel med pedagogisk högskoleexamen	52	53	42

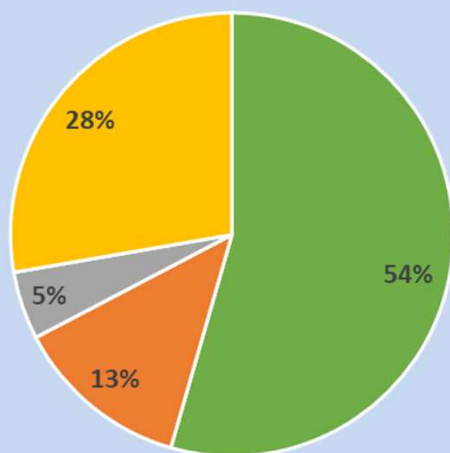
2020 Kommunala förskolor*	Vaggeryd	Länet	Riket
Antal barn per heltidstjänst	5,0	5,1	5,2
Antal barn per tjänst med förskollärläggimation	9,8	9,9	11,8
Anställda, andel med förskollärläggimation	51	51	44
Anställda, andel med pedagogisk högskoleexamen	55	53	45

2020 Enskilda förskolor*	Vaggeryd	Länet	Riket
Antal barn per heltidstjänst	5,2	4,9	5,0
Antal barn per tjänst med förskollärläggimation	12,4	10,8	17,2
Anställda, andel med förskollärläggimation	42	45	29
Anställda, andel med pedagogisk högskoleexamen	42	51	32

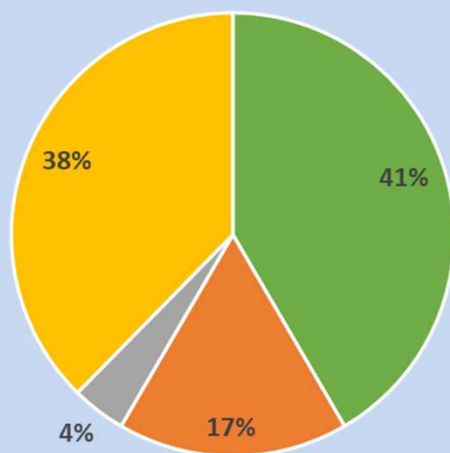
* Källa: [Skolverket](#)

Personalens utbildningsfördelning

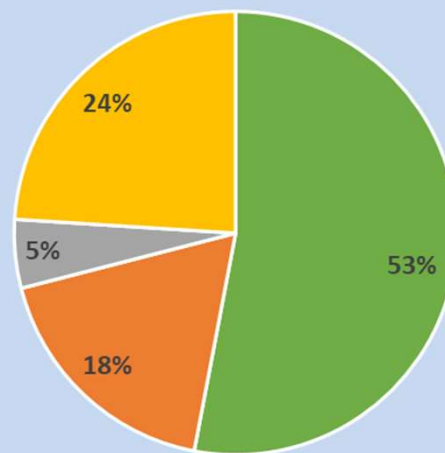
Vaggeryd kommunala förskolor



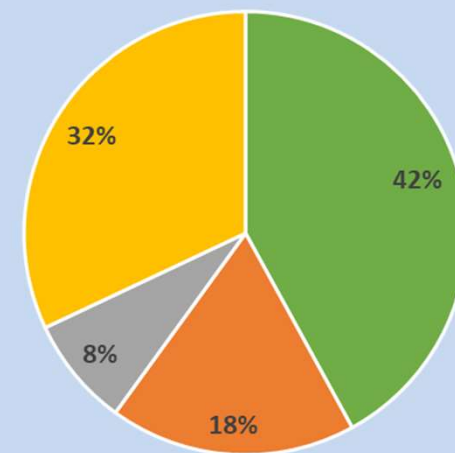
Vaggeryd enskilda förskolor



Länet



Riket



- Pedagogisk högskoleexamen
- Gymnasial utbildning
- Viss pedagogisk utbildning
- Övrig utbildning

- Pedagogisk högskoleexamen
- Gymnasial utbildning
- Viss pedagogisk utbildning
- Övrig utbildning

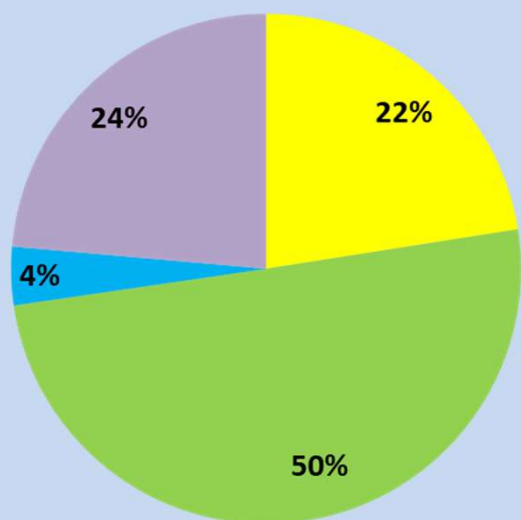
- Pedagogisk högskoleexamen
- Gymnasial utbildning
- Viss pedagogisk utbildning
- Övrig utbildning

- Pedagogisk högskoleexamen
- Gymnasial utbildning
- Viss pedagogisk utbildning
- Övrig utbildning



Kommunala förskolor

Förskolan fördelning tjänster
2021-10-15



■ Annan §14 ■ Fsk ■ Fsk-enstaka ■ Fsk-outb

Andel tjänster inom förskolan

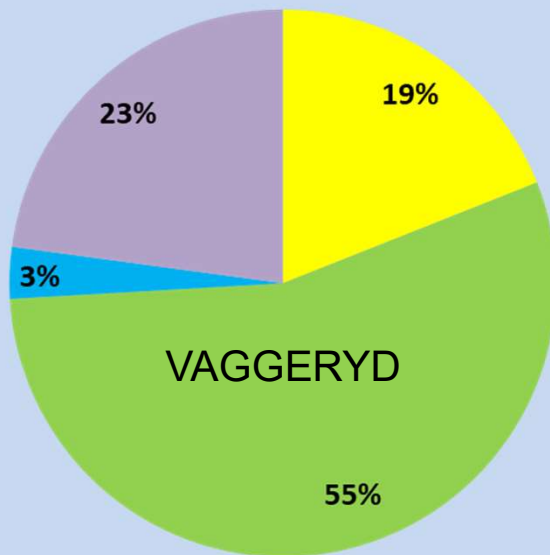


Kategori	Kommentar	Anställning
Annan §14	Barnskötare eller annan personal	Tillsvidare
Fsk	Legitimerad förskollärare	Tillsvidare
Fsk-enstaka	Nästan klar förskollärare	Tillsvidare
Fsk-outb	Utbildad förskollärare	Visstid
Grsk	Grundskollärare	Tillsvidare



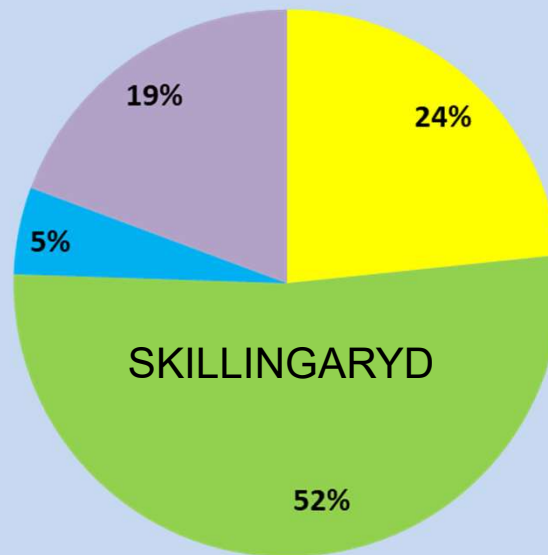
Fördelning utifrån områden

Förskolan fördelning tjänster
2021-10-15



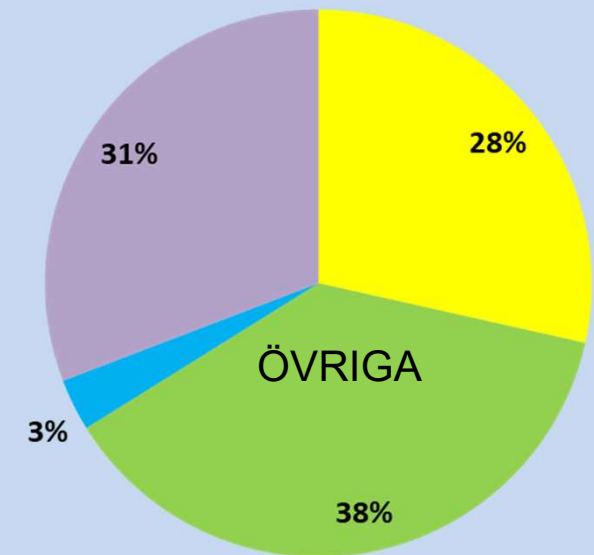
■ Annan §14 ■ Fsk ■ Fsk-enstaka ■ Fsk-outb

Förskolan fördelning tjänster
2021-10-15



■ Annan §14 ■ Fsk ■ Fsk-enstaka ■ Fsk-outb

Förskolan fördelning tjänster
2021-10-15



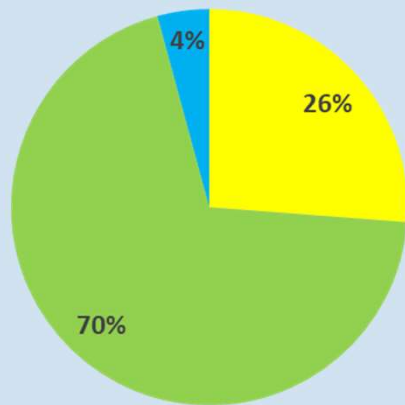
■ Annan §14 ■ Fsk ■ Fsk-enstaka ■ Fsk-outb



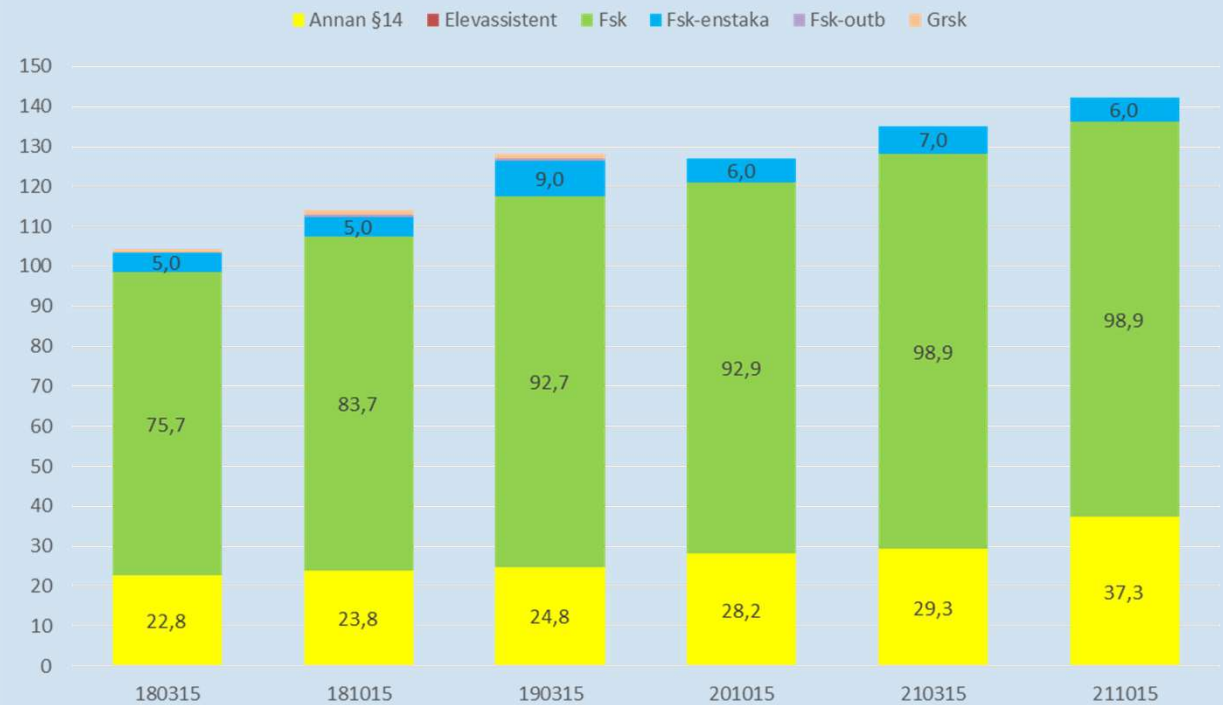
Tillsvidaretjänster inom förskolan

Tillsvidaretjänster	142,2
Aktiva tjänster	142,1
Frånvaro	32,4

Fördelning av tillsvidaretjänster



Grundtjänster inom förskolan

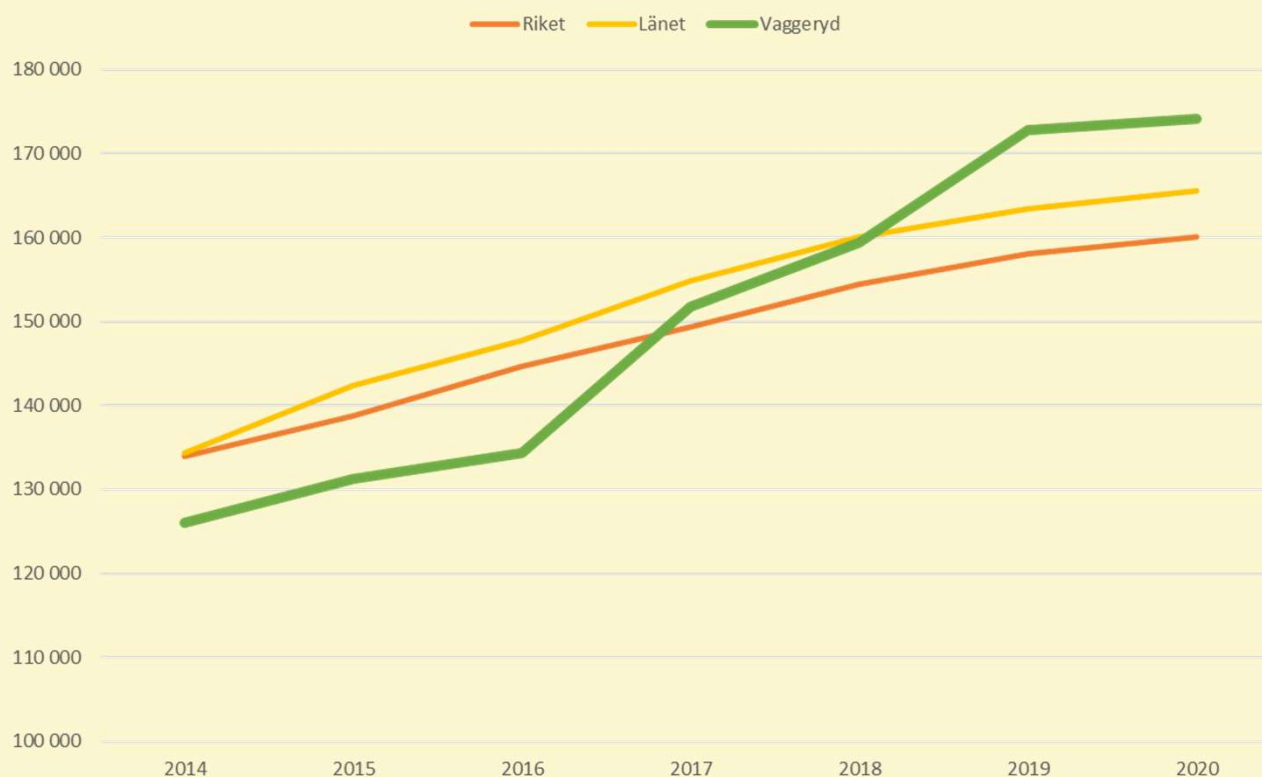


Kostnader

2020 kommunala förskolor	Vaggeryd	Länet	Riket
TOTALT	174 200	165 600	160 100
Lokaler	17 700	23 600	24 100
Personal	118 500	123 200	114 900



Kostnad per barn
Vaggeryd, kommunal förskola



Statsbidrag

Förskola



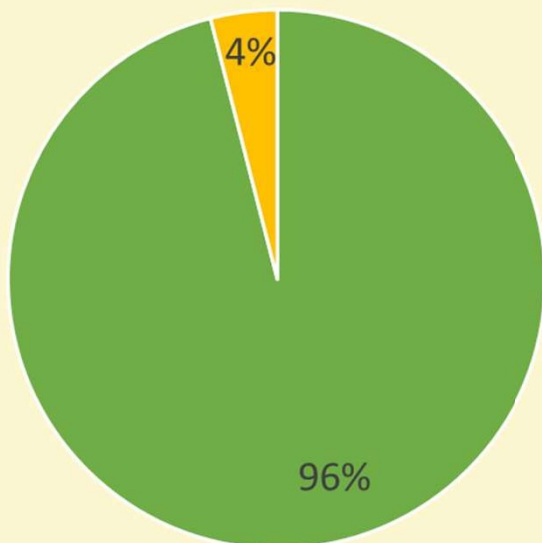
Förskola



Lärmiljöer

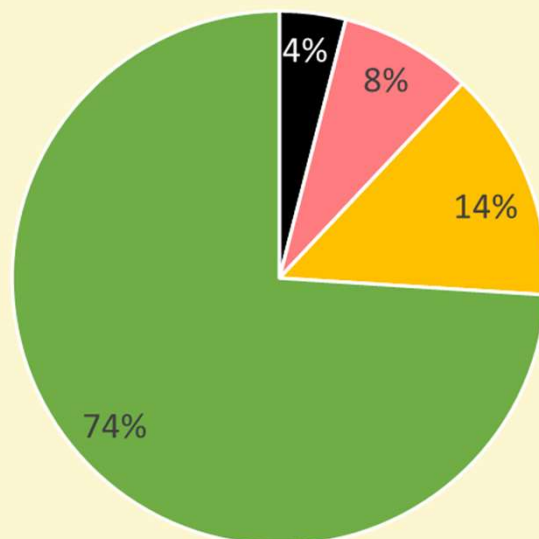
Tillgängliga avdelningar
Vaggeryds kommun

■ Permanent bygglov ■ Tidsbegränsat bygglov



Status förskolelokaler
Vaggeryds kommun

■ Ej brukbar ■ Dåligt skick ■ Renoveringsbehov ■ Bra skick

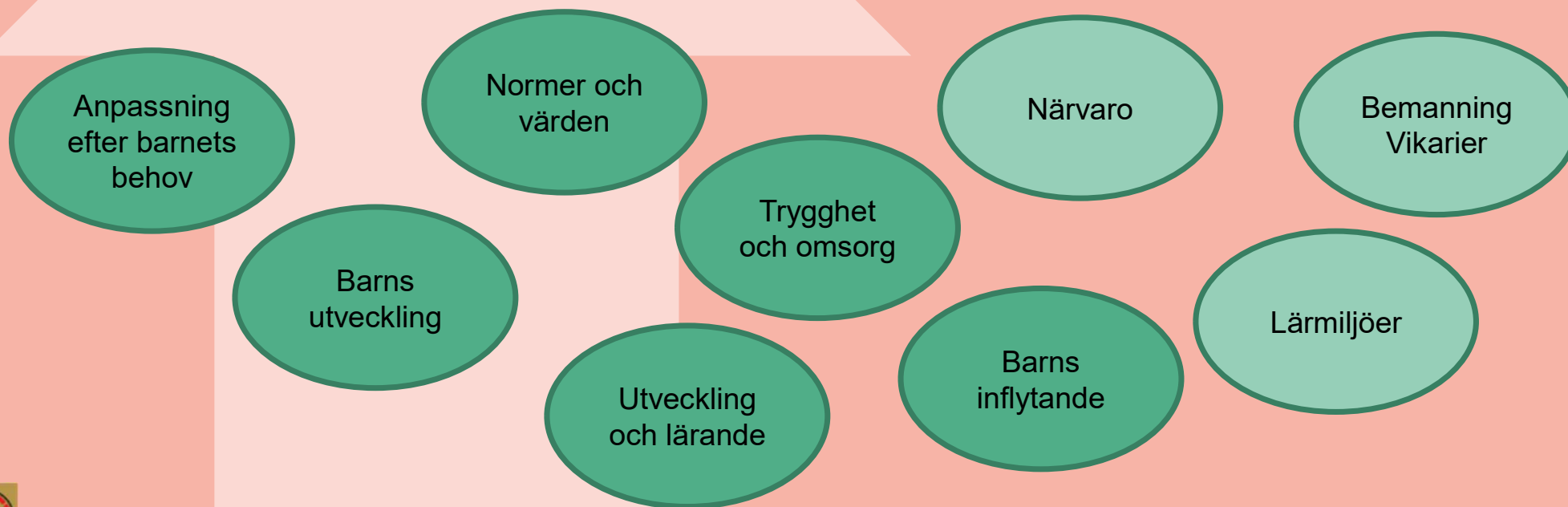


Barn antal 2021-10-30 Kommunala förskolor	Antal barn	Status Fastighet	Tillgängliga avdelningar	
			Permanent bygglov	Tidsbegränsat bygglov
Vaggeryds tätort	352		22	2
Fritiden	0	■	2	
Växthuset	50	■	3	
Nyckelpigan	50	■	3	
Slätten	100	■	6	
Södra	32	■	2	
Petersborg	24	■		2
Åviken	96	■	6	
Paviljong vid Fenix				
Skillingaryds tätort	214		15	0
Bullerbyn	94	■	6	
Fågelfors	53	■	4	
Gullbäcken	41	■	3	
Tallbacken	26	■	2	
Bondstorp	21		1	
Byarum	50		3	
Åker	10		1	
Klevshult	18		1	
Hok	45		3	
Svenarum	26		2	
TOTALT	736		48	2

Ej brukbar	■	2
Dåligt skick	■	4
Renoveringsbehov	■	7
Bra skick	■	37



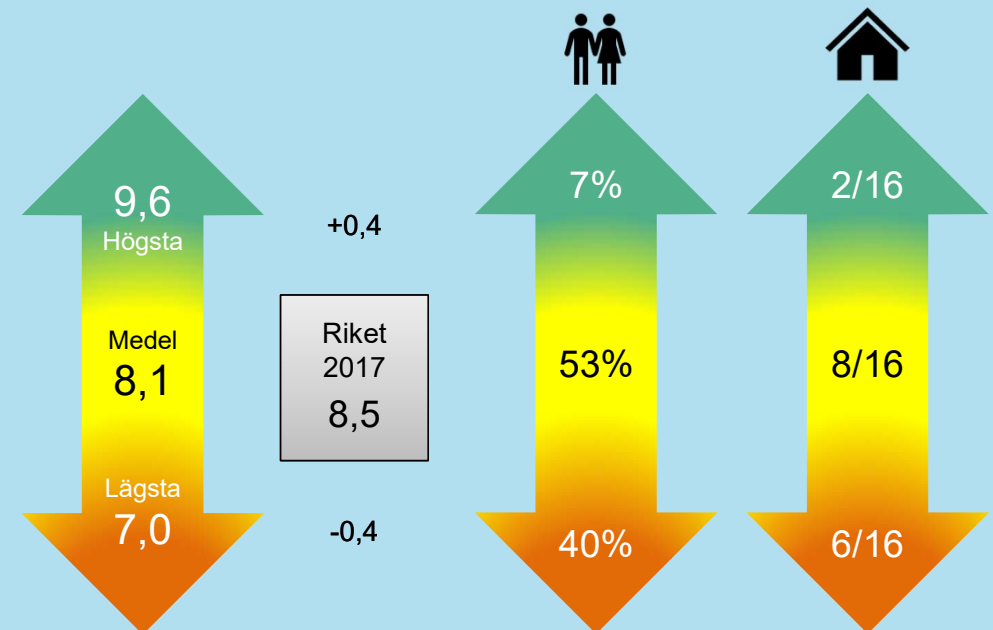
FRAMGÅNGSFAKTORER



Information om barnets utveckling

Vårdnadshavare	Vaggeryd 2019	Vaggeryd 2021	Riket 2017
Jag upplever att jag får fortlöpande information om mitt barns tillvaro på förskolan	7,7	7,7	8,1
Jag upplever att förskolan tar hänsyn till den information jag förmedlar om mitt barn (t.ex. om barnets mående, familjesituation eller utveckling)	8,4	8,4	8,7
Jag upplever att jag fick tydlig information om hur det går för mitt barn på förskolan under utvecklingssamtalet	8,3	8,2	8,8

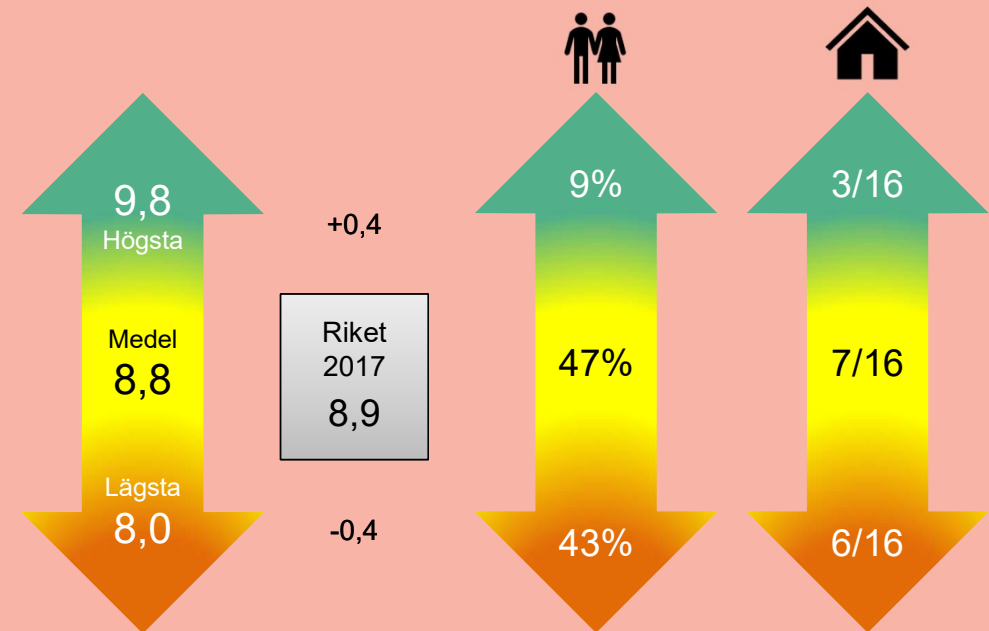
Samlad bedömning



Normer och värden

Vårdnadshavare	Vaggeryd 2019	Vaggeryd 2021	Riket 2017
Jag upplever att förskolepersonalen arbetar för att barnen ska utveckla respekt för varandra	8,7	8,7	8,9
Jag upplever att det är tydligt att kränkande behandling inte accepteras på förskolan	8,6	8,6	8,8
Jag upplever att flickor och pojkar ges samma förutsättningar på förskolan	9,1	9,1	9,1

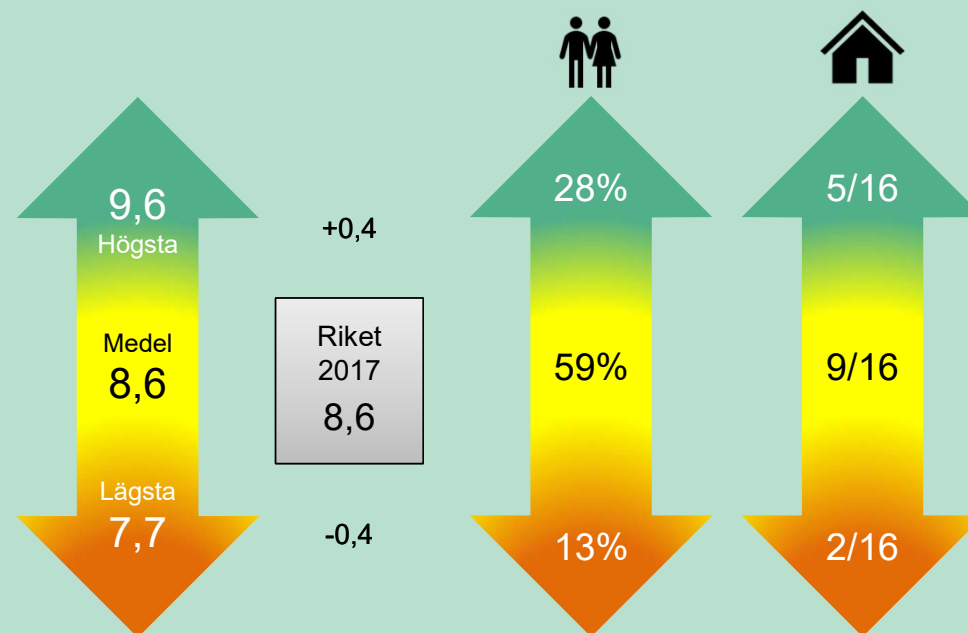
Samlad bedömning



Trygghet och omsorg

Vårdnadshavare	Vaggeryd 2019	Vaggeryd 2021	Riket 2017
Jag upplever att förskolan ger mitt barn en bra balans av aktivitet och vila under dagen	8,7	8,7	8,6
Jag upplever att mitt barns känslomässiga behov (som t.ex. behov av tröst, närhet och bekräftelse) tillgodoses på förskolan	8,3	8,4	8,4
Jag upplever att mitt barn trivs på förskolan	8,9	8,8	8,9

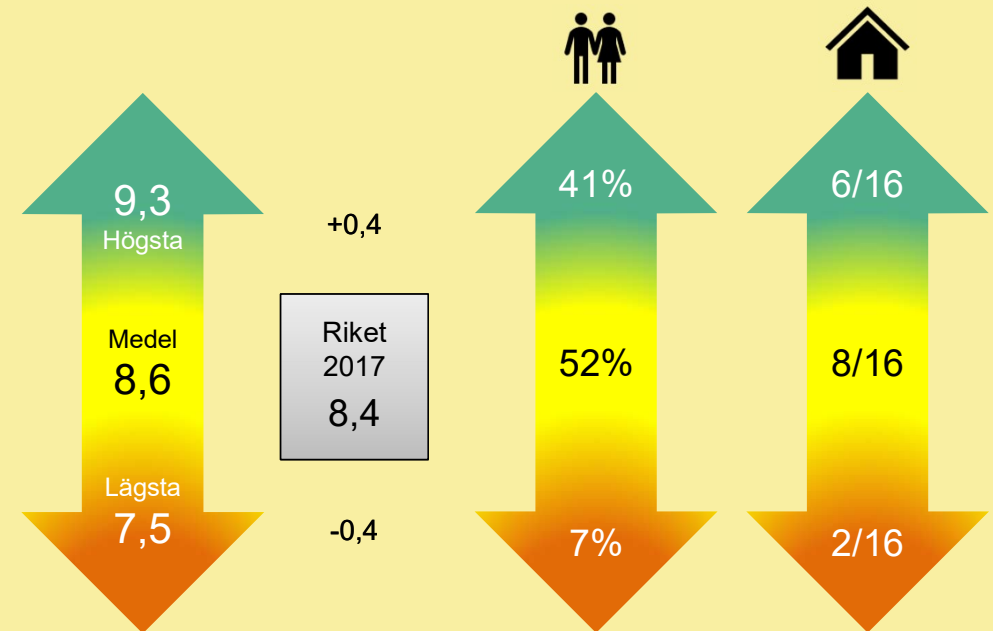
Samlad bedömning



Utveckling och lärande

Vårdnadshavare	Vaggeryd 2019	Vaggeryd 2021	Riket 2017
Jag upplever att verksamheten på förskolan väcker mitt barns nyfikenhet	8,8	8,7	8,5
Jag upplever att förskolan erbjuder mitt barn en stimulerande miljö	8,5	8,6	8,4
Jag upplever att mitt barn lär sig mycket på förskolan	8,5	8,4	8,4

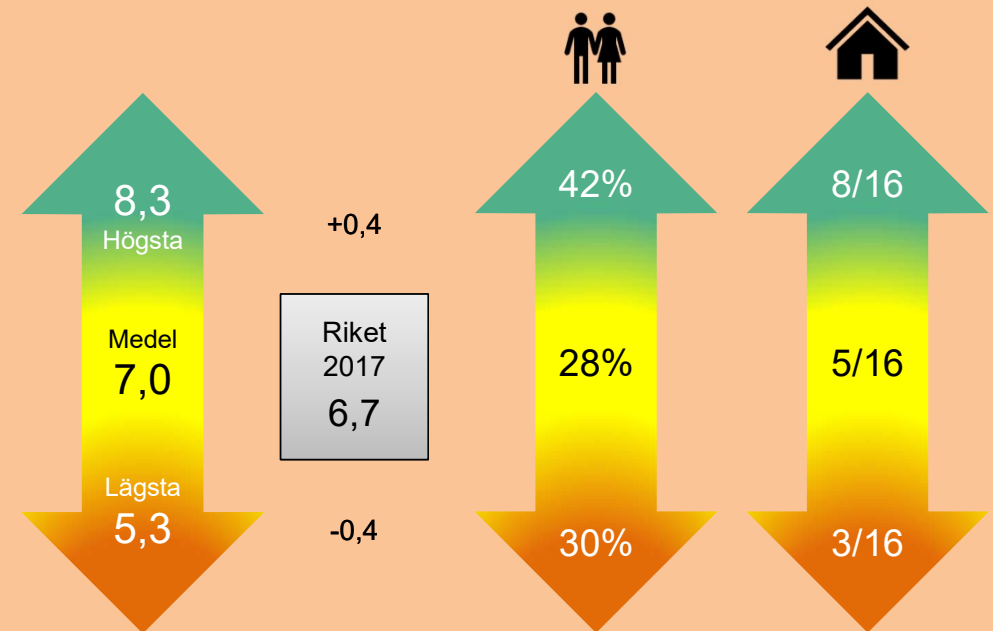
Samlad bedömning



Anpassning efter barnets behov

Vårdnadshavare	Vaggeryd 2019	Vaggeryd 2021	Riket 2017
Jag upplever att mitt barn får ett tillräckligt stöd på förskolan	8,5	8,4	8,3
Jag upplever att det är tillräckligt mycket personal på förskolan	6,9	6,5	6,3
Jag upplever att förskolan har problem med bemanningen (t.ex. stor personalomsättning, svårt att få vikarier)	5,5	5,9	5,2

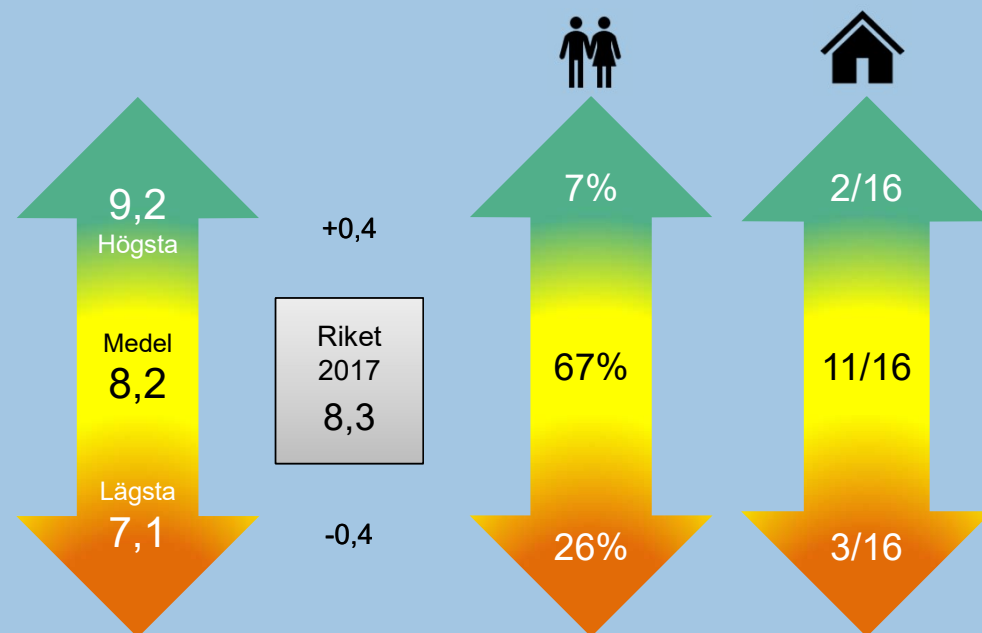
Samlad bedömning



Barns inflytande

Vårdnadshavare	Vaggeryd 2019	Vaggeryd 2021	Riket 2017
Jag upplever att barnen får vara med och bestämma om hur det ska vara på förskolan	7,6	7,6	7,9
Jag upplever att barnen blir "sedda och hörda" av förskolepersonalen	8,3	8,3	8,3
Jag upplever att barnen får ge uttryck för sig själva på förskolan (t.ex. förmedla åsikter, tankar, intressen)	8,6	8,5	8,6

Samlad bedömning



Sammanfattning

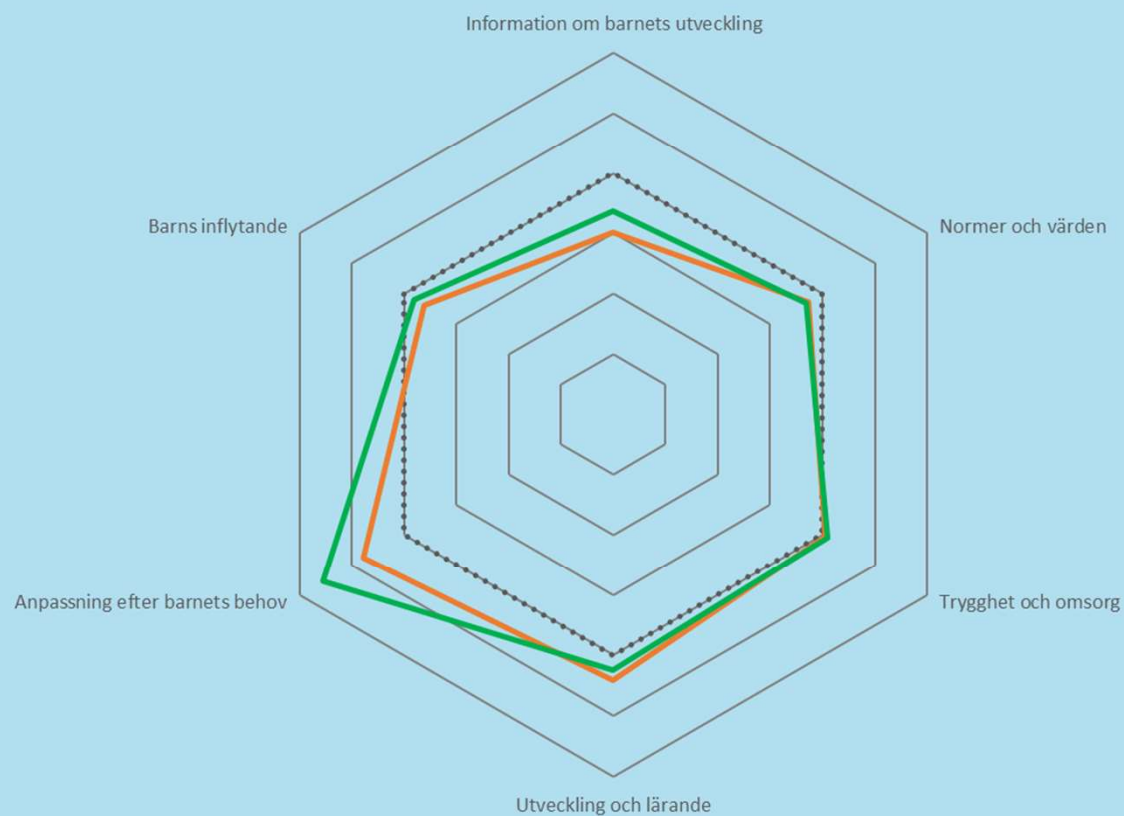
- Generellt höga omdömen från vårdnadshavarna vilket även gäller för riket.
- Området "anpassning efter barnets behov" avviker mest positivt.
- Området "information om barnets utveckling" har ökat men mer insatser behövs



vaggeryd.se

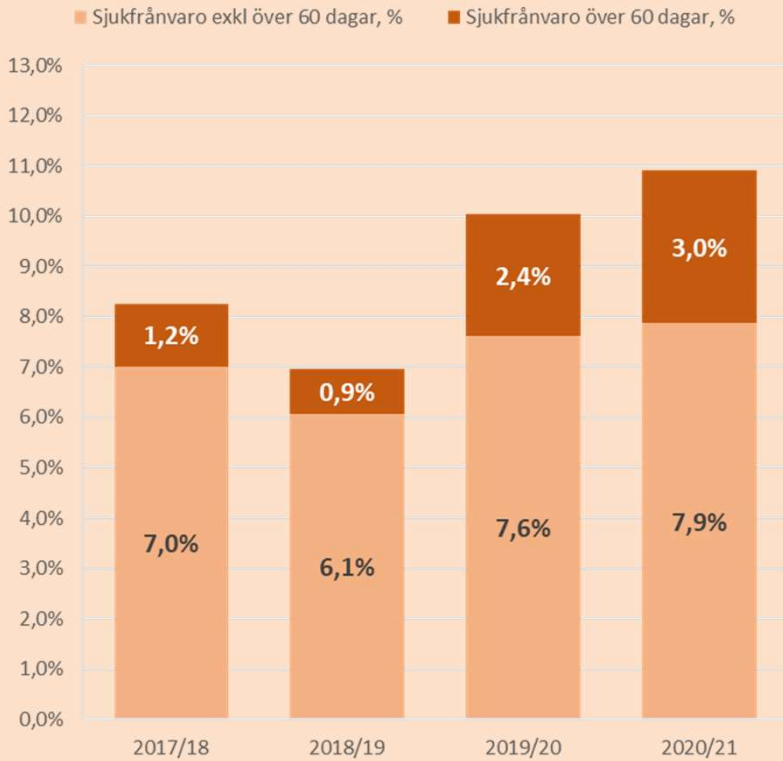
Förskoleenkäten 2021, Vårdnadshavare

..... Riket 2017 — Vaggeryd 2019 — Vaggeryd 2021

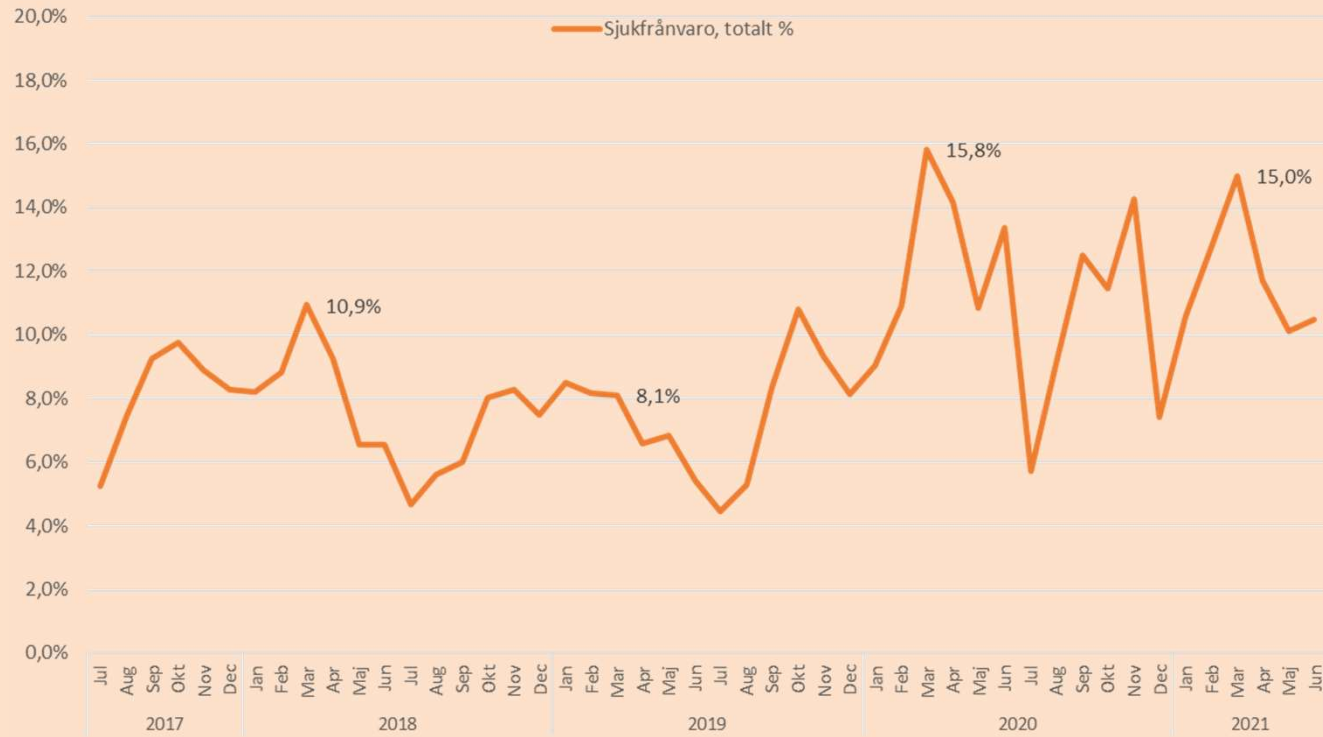


Närvaro, personal

Förskola



Förskola

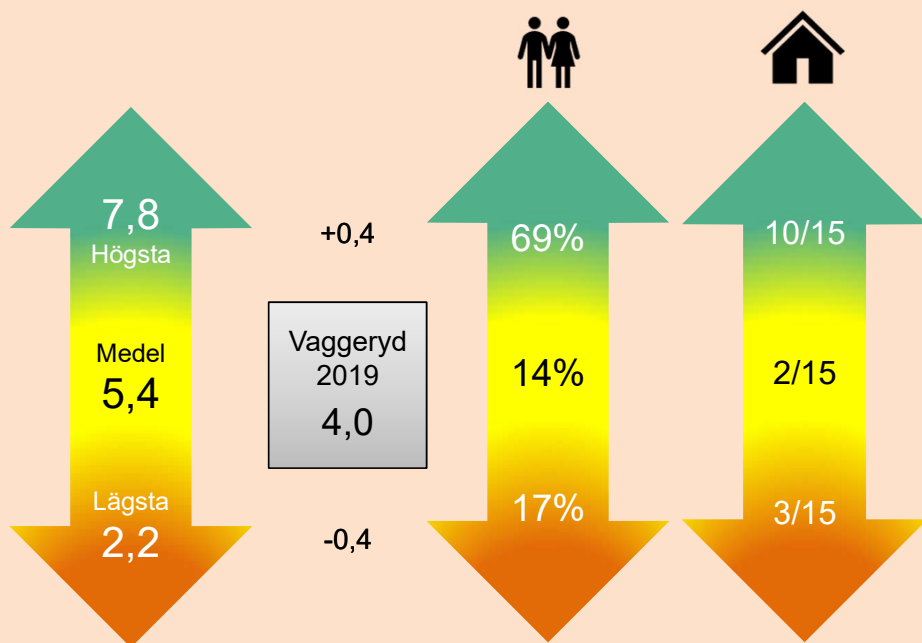


Personalens frånvaro har ökat med ca 3 - 4% enheter under pandemin.
Sjukfrånvaron var särskilt hög under mars 2020 och 2021



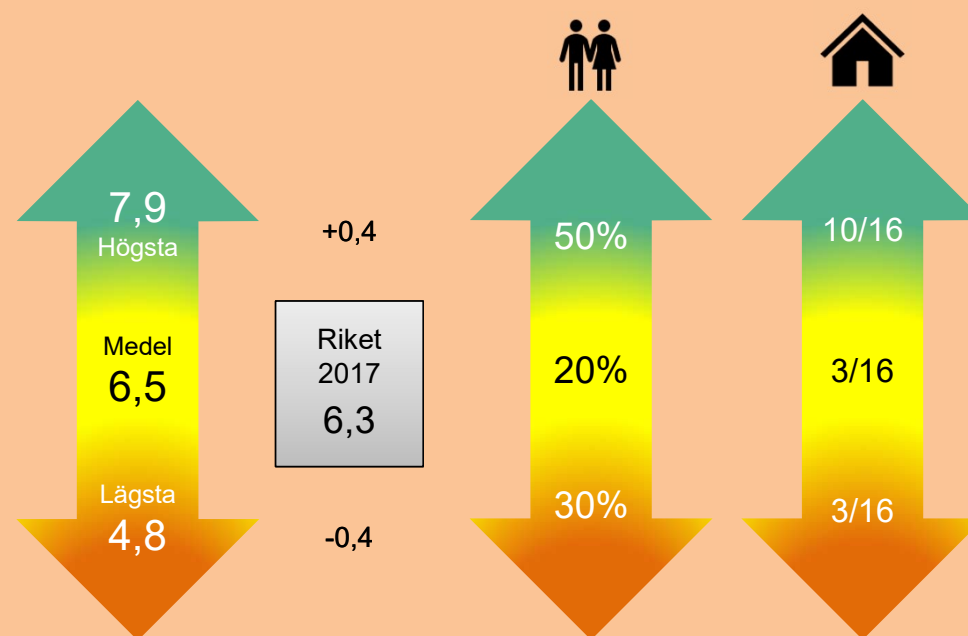
Personal

Jag är nöjd med hur vikarieanskaffning fungerar på den förskolan



Vårdnadshavare

Jag upplever att det är tillräckligt mycket personal på förskolan



Lärmiljöer

Personal	Lägst	Medel*	Högst
På den här förskolan erbjuder vi barnen en stimulerande innemiljö	7,3	8,4	9,2
På den här förskolan använder vi utemiljöerna som en viktig arena för lärande och undervisning	5,4	6,8	8,3
Om ett barn har behov av ett lugnt och tyst utrymme så har vi tillgång till minst ett sådant på den här förskolan	4,4	6,2	7,5

Vårdnadshavare	Lägst	Medel	Högst
Jag upplever att förskolan erbjuder mitt barn en stimulerande miljö	7,6	8,6	9,4

* Not: 6,7 = "stämmer ganska bra"



vaggeryd.se



RESULTAT

KARTLÄGGNING

Förskoleklass

Kartläggningen görs utifrån läsa, skriva, räkna garantin.

Kartläggningen genomförs under oktober månad i samtliga förskoleklasser och kan därför ses som ett "resultat" inom förskolan.

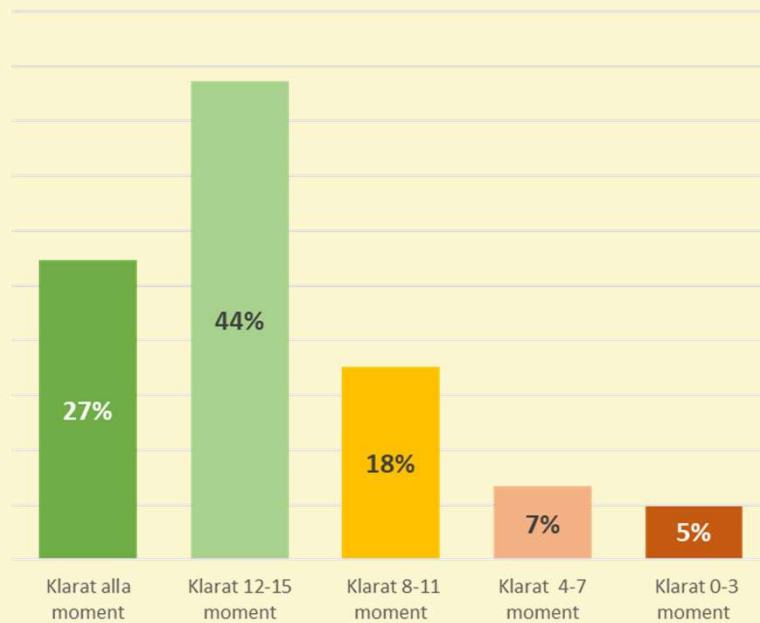
Hitta språket

Hitta
Matematiken

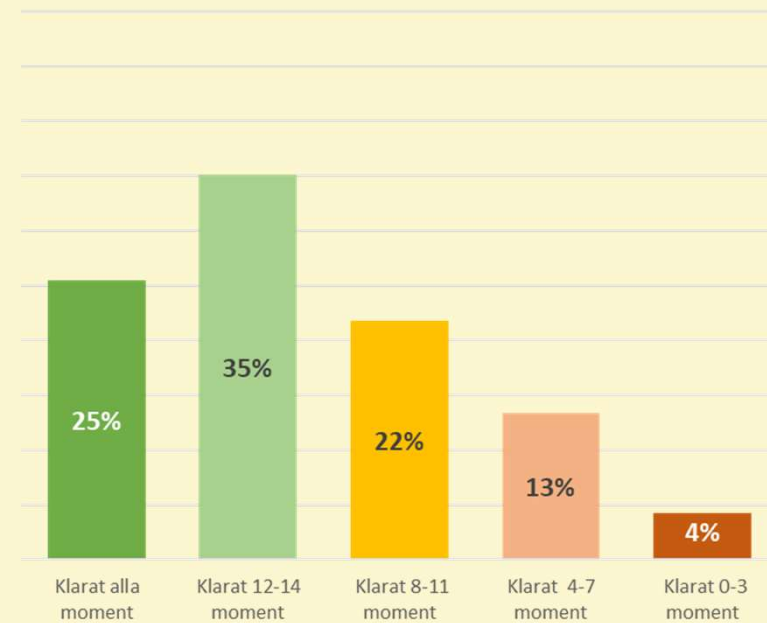


Kartläggning F-klass

Hitta Matematiken HT 20



Hitta Språket HT20



Jämförelse över tid är inte möjligt förrän nästa kartläggning genomförts
Underlag från riket eller länet är inte tillgängligt



Fördjupning

Hitta matematiken HT 2020		HT 19	HT 20	Tjejer	Killar	Vaggeryd	Skillingaryd	Övriga	Högsta skola	Lägsta skola
			165	89	76	71	49	45		
Aktivitet 1 - Mönster	Visar nyfikenhet och intresse för det matematiska innehållet	94%	91%	91%	91%	91%	90%	91%	100%	82%
	Prövar & använder olika idéer genom att följa, fortsätta och översätta mönster	91%	85%	88%	81%	87%	77%	89%	94%	68%
	Kommunicerar och resonerar om mönster	68%	74%	75%	73%	80%	58%	82%	100%	43%
Aktivitet 2 - Tärningsspel	Visar nyfikenhet och intresse för det matematiska innehållet	98%	93%	90%	97%	97%	83%	98%	100%	72%
	Prövar och använder olika idéer genom att använda en metod för att addera antal	82%	71%	69%	73%	84%	56%	64%	100%	12%
	Prövar och använder olika idéer genom att använda en metod för att uppskatta antal	59%	67%	66%	68%	49%	75%	87%	100%	43%
	Kommunicerar och resonerar om tal och dess värden -Uppfattar antal utan att behöva räkna	80%	67%	64%	72%	69%	60%	73%	93%	30%
	Kommunicerar och resonerar om tal och dess värden -Känner igen siffror och benämner dem	97%	93%	89%	97%	96%	83%	98%	100%	76%
	Kommunicerar och resonerar om tal och dess värden -Storleksordnar tal	82%	87%	83%	92%	96%	65%	98%	100%	48%
Aktivitet 3 - Sanden / riset	Visar nyfikenhet och intresse för det matematiska innehållet	90%	90%	92%	86%	84%	94%	93%	100%	78%
	Prövar och använder olika idéer för att lösa problem inom mätning	80%	77%	81%	73%	69%	83%	84%	100%	39%
	Kommunicerar och resonerar om mätandets princip	61%	69%	66%	73%	64%	60%	87%	100%	43%
Aktivitet 4 - Lekparken	Visar nyfikenhet och intresse för det matematiska innehållet	93%	91%	92%	89%	89%	92%	93%	100%	84%
	Prövar och använder olika idéer för att lösa problem inom rumsuppfattning	82%	80%	82%	78%	81%	75%	84%	96%	50%
	Kommunicerar och resonerar om rum, perspektiv och tid	72%	72%	72%	73%	73%	65%	80%	93%	43%



Fördjupning

Hitta språket HT 2020		HT 19	HT 20	Tjejer	Killar	Vaggeryd	Skillingaryd	Övriga	Högsta skola	Lägsta skola
	Antal		165	89	76	71	49	45		
Aktivitet 1 - Vi berättar och beskriver	Kan berätta sammanhängande om något hen varit med om	85%	81%	82%	80%	86%	77%	78%	94%	57%
	Kan beskriva en sak eller företeelse så att andra förstår	86%	80%	80%	80%	82%	71%	87%	100%	57%
	Visar intresse för vad andra säger	91%	85%	90%	79%	89%	80%	84%	100%	65%
	Kan förstå en enkel instruktion	94%	84%	81%	87%	89%	71%	89%	100%	69%
Aktivitet 2 - Vi lyssnar och samtalar	Visar intresse för högläsning	97%	96%	97%	95%	100%	88%	98%	100%	77%
	Kan delta i samtal om text och bild	83%	81%	84%	76%	85%	71%	84%	100%	54%
	Kan återge ett händelseförlopp	85%	83%	85%	80%	83%	83%	82%	100%	50%
Aktivitet 3 - Vi kommunicerar med symboler och bokstäver	Kan kommunicera genom att rita bilder/skriva bokstäver och symboler	85%	66%	71%	61%	72%	57%	67%	100%	19%
	Visar intresse för bokstäver	91%	82%	87%	78%	99%	61%	80%	100%	54%
	Kan skriva sitt eget namn	93%	87%	91%	82%	94%	71%	91%	100%	58%
	Kan ange vad det står i vanliga ordbilder	48%	62%	62%	62%	90%	57%		100%	24%
Aktivitet 4 - Vi urskiljer ord och språkljud	Kan dela upp korta meningar i ord	65%	60%	61%	59%	86%	69%		87%	57%
	Kan urskilja första språkljudet i ord	76%	74%	78%	70%	90%	69%	53%	94%	47%
	Kan dela upp enkla ord i språkljud	43%	45%	52%	38%	56%	37%	38%	61%	15%
	Kan koppla samman bokstäver med deras namn och språkljud	61%	68%	72%	64%	82%	69%	47%	88%	18%





Samlad bedömning



Samlad bedömning

Vi har förutsättningar som riket eller något bättre. I framgångsfaktorer lyckas vi bra inom de flesta områden.

Närvaron har sjunkit under pandemin

Resultaten är inte jämförbara

Att jobba vidare med:

- Information om barnets utveckling
- Kompensatoriska åtgärder kopplat till socioekonomi
-

Förutsättningar	Bedömning
Barn i förskola	
Barngrupp	
Personaltäthet	
Förskollärartäthet	
Andel med förskollärarlegitimation	
Andel pedagogisk högskoleexamen	
Kostnad per barn	
Lär miljöer	

Över riket
Lika riket
Under riket

Framgångsfaktorer	Vårdnadshavare	Personal
Information om barnets utveckling		
Normer och värden		
Trygghet och omsorg		
Utveckling och lärande		
Anpassning efter barnets behov		
Barns inflytande		
Vikarier		
Lär miljöer	Ej jämförbart	Ej jämförbart
Närvaro personal		Ej jämförbart

Resultat	Matematik	Språket
Kartläggning F-klass	Ej jämförbart	Ej jämförbart





**VAGGERYDS
KOMMUN**



**PLATS
FÖR ATT GÖRA
SKILLNAD**

VAGGERYDS KOMMUN