



**VAGGERYDS  
KOMMUN**

# **Kvalitetsrapport 2020**

Grundskola

Barn- och utbildningsförvaltningen



MÅL



vaggery

# FRÅN FÖRSKOLA TILL JOBB!

I Vaggeryds kommun jobbar vi med 10 viktiga områden för att kvalitetssäkra förskola, skola och vuxenutbildning. Varje område har ett övergripande mål som delas upp i flera delmål. Varje månad följer vi upp resultaten och genomför förbättringar. Vårt mål är att våra barn och elever ständigt ska utveckla vilja, kunskap, förmåga, färdigheter och erfarenhet genom hela livet – från barn till vuxen ålder, från förskola till jobb. Varje person som studerar hos oss ska lämna skolan med känslan "Jag kan, jag vill och jag vågar!"



- |   |   |   |   |  |   |  |  |  |  |
|---|---|---|---|--|---|--|--|--|--|
| <p><b>1. BARN OCH ELEVER</b><br/>Våra barn och elever mår bra och är trygga</p> | <p><b>2. MÅLUPPFYLLELSE</b><br/>Det går bra för våra barn och elever och de lär sig nya saker varje dag</p> | <p><b>3. DYNAMISKT LÄRANDE</b><br/>Varje barn och elev får uppleva det roliga i att lära sig och nå sin fulla potential</p> | <p><b>4. LÄRMILJÖER</b><br/>Vi har fina miljöer i förskolan och skolan som fungerar för alla elever</p> | <p><b>5. OMVÄRLD</b><br/>Vi har nära kontakt med omvärlden utanför skolans dörrar, till exempel näringslivet</p> | <p><b>6. KOST OCH HÄLSA</b><br/>Våra barn och elever får god och näringsrik mat och lär sig vikten av bra hälsosvanor</p> | <p><b>7. PERSONAL</b><br/>Vi har kompetent, professionell och engagerad personal</p> | <p><b>8. LIKVÄRDIGHET</b><br/>Alla förskolor och skolor är lika bra i vår kommun</p> | <p><b>9. ORGANISATION</b><br/>Vi är serviceinriktade och effektiva</p> | <p><b>10. KVALITETSARBETE</b><br/>Vi gör hela tiden förbättringar som är förankrade i vårt kvalitetsarbete</p> |
|---|---|---|---|--|---|--|--|--|--|

# FÖRUTSÄTTNINGAR

Elever

Kostnader

Lokaler

Personal

Elevhälsa



Grundskola  
1677

Förskoleklass  
178

Fritidshem  
658

Grundskola åk 1-9	Vaggeryd	Länet	Riket
Förälder med eftergymnasial utbildning	53%	55%	61%
Elever med utländsk bakgrund	21%	27%	26%
Andel elever i kommunal skola	95%	97%	85%

Förskoleklass	Vaggeryd	Länet	Riket
Förälder med eftergymnasial utbildning	60%	55%	61%
Elever med utländsk bakgrund	23%	27%	26%

Fritidshem	Vaggeryd	Länet	Riket
Andel inskrivna barn ålder 6-12 år	49%	52%	55%



vaggeryd.se

# Elever





# Personal

## Grundskola

180,0  
Tjänster

## Förskoleklass

10,6  
Tjänster

## Fritidshem

37,2  
Tjänster

Läsår 2020/21 Kommunala grundskolor åk 1-9*	Vaggeryd	Länet	Riket
Antal elever per lärare	12,2	11,4	12,2
Antal lärare per 100 elever	8,2	8,8	8,2
Andel lärare med pedagogisk examen	89%	85%	82%
Andel lärare med lärarlegitimation	76%	74%	72%
Tillsvidareanställda	90%	88%	87%
Antal elever per SYV åk 7-9	449	486	482

Läsår 2020/21 Kommunal förskoleklass*	Vaggeryd	Länet	Riket
Antal elever per lärare	16,3	14,8	18,3
Antal lärare per 100 elever	6,1	6,8	5,5
Andel lärare med pedagogisk examen	100%	91%	88%
Andel tjänster med lärarlegitimation	84%	89%	86%

Läsår 2020/21 kommunala Fritidshem*	Vaggeryd	Länet	Riket
Antal elever per tjänst	16,2	17,5	20,1
Antal lärare per 100 elever	6,2	5,7	5,0
Andel lärare med pedagogisk examen	66%	61%	39%



# Elevhälsa

## SPECIALPEDAGOG



**10,7** Tjänster

**153** Barn/tjänst

## SKOLLÄKARE



**0,2** Tjänster

**8 160** Barn/tjänst

Förslag\* **7 000** Barn/tjänst

## SKOLPSYKOLOG



**0,9** Tjänster

**1 800** Barn/tjänst

Förslag\* **1 000** Barn/tjänst

## SKOLSKÖTERSKA



**4,6** Tjänster

**355** Barn/tjänst

Förslag\* **430** Barn/tjänst

## KURATOR



**5,5** Tjänster

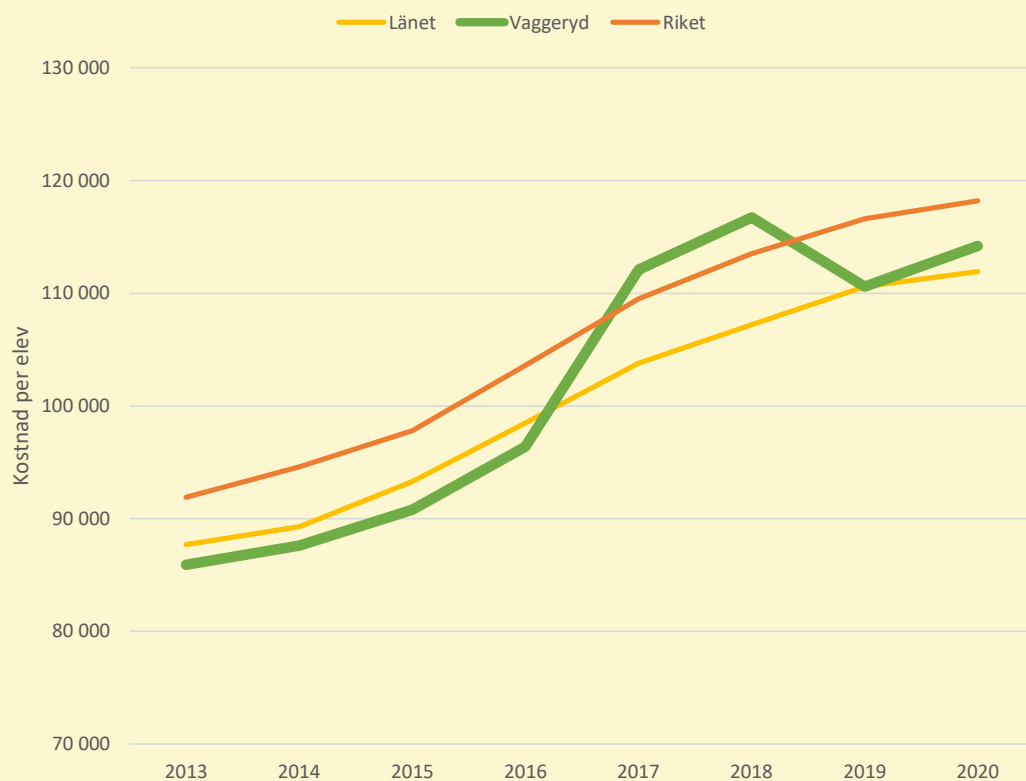
**297** Barn/tjänst

Förslag\* **400** Barn/tjänst



# Kostnader

Kostnad totalt per elev Grundskola åk 1-9 (kommunal)



2020 kommunala skolor	Vaggeryd	Länet	Riket
Grundskola åk 1-9	114 200	111 900	118 200
Fritidshem	48 600	41 400	41 600
Förskoleklass	63 000	69 200	65 200



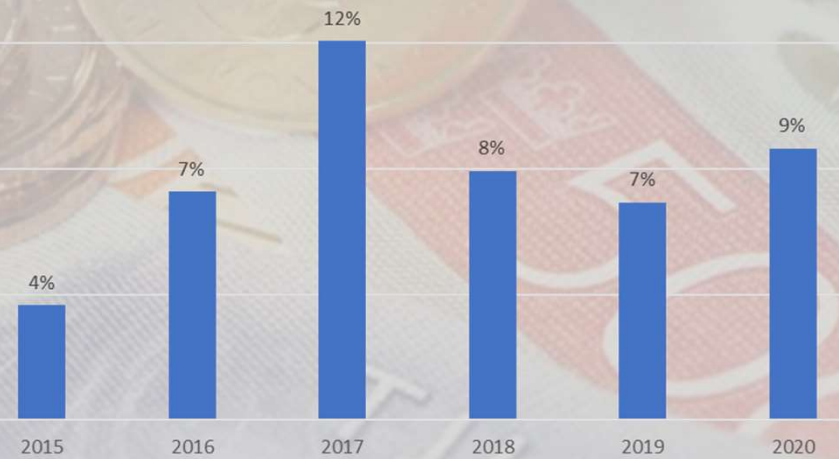


# Statsbidrag

Statsbidrag, Grundskola, F-klass, Fritidshem



Andel av totalt utfall

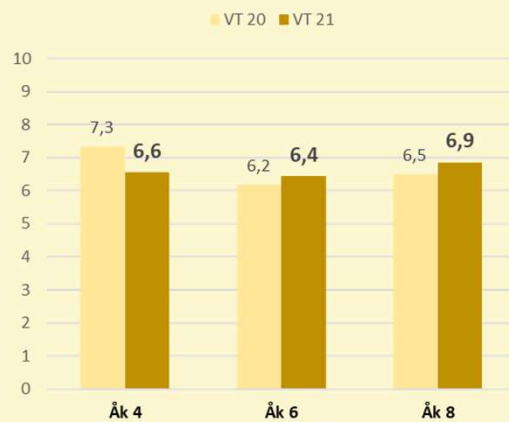




vaggeryd.se

# Lärmiljöer

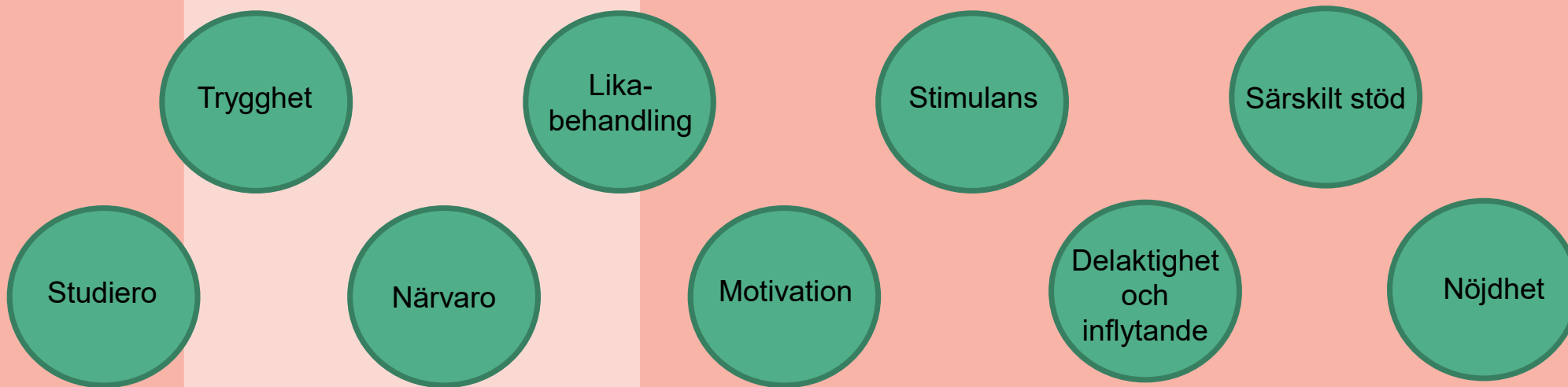
Miljön inne i skolan är trivsamt



Vi har en bra skolgård på min skola



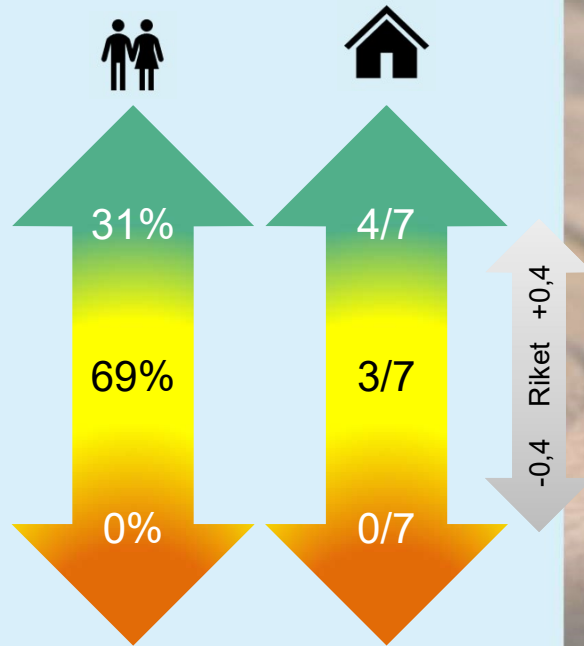
# FRAMGÅNGSFAKTORER



# Trygghet

Jag känner mig trygg i skolan

	Åk 5	Åk 9
<b>Medel</b>	<b>8,1</b>	<b>8,0</b>
Riket	7,9	7,5
Högsta	9,2	8,5
Lägsta	7,5	7,7



Jag känner mig trygg i skolan (SI)

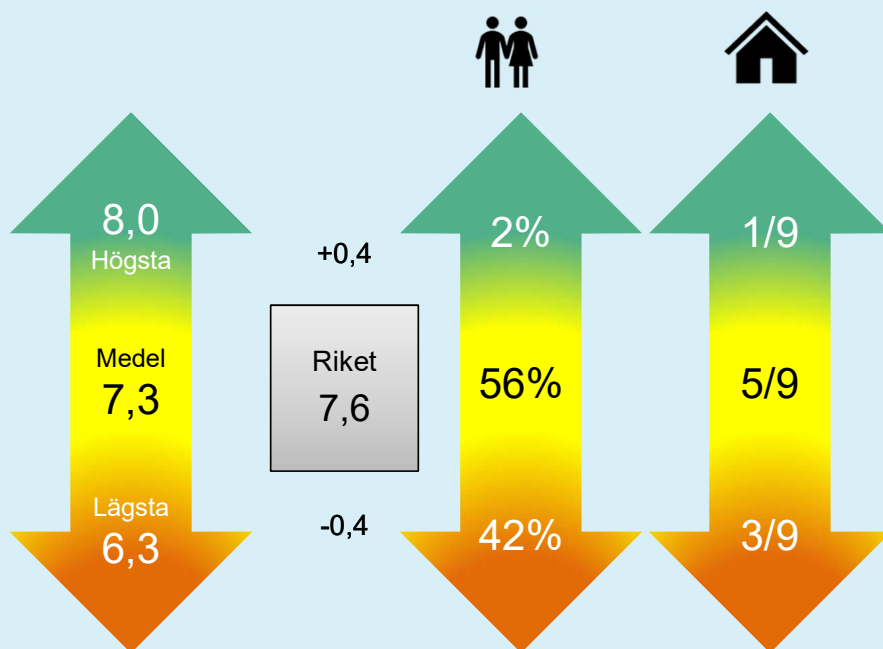


Elevernas upplevelse av trygghet är **högre** än riket  
4 av 7 skolor och 31% av barnen svarar 0,4 eller **högre** än rikssnittet



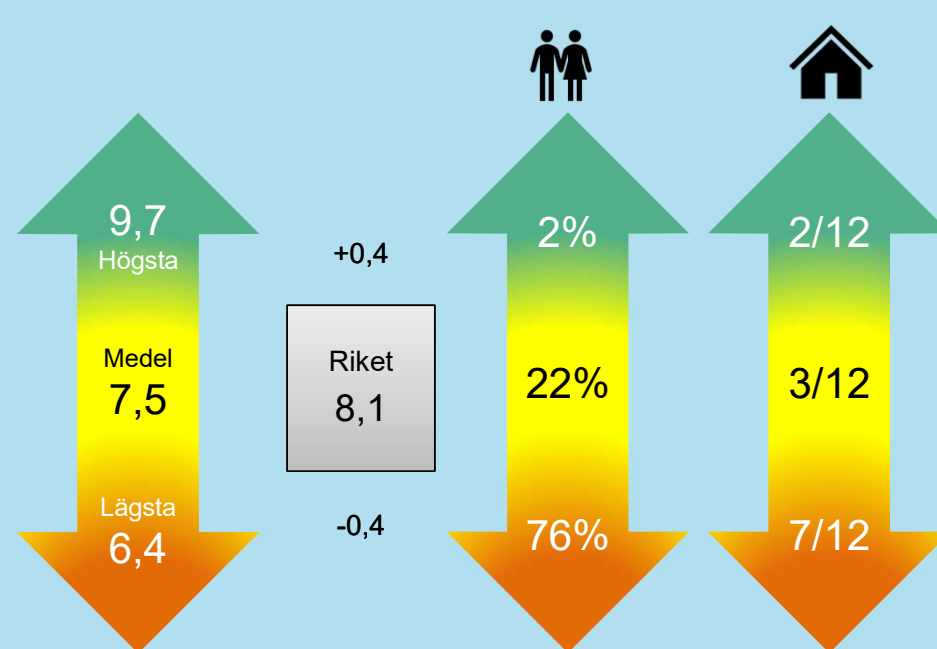
## Personal

*På den här skolan känner sig eleverna trygga*



## Vårdnadshavare

*Mitt barn känner sig tryggt i skolan*



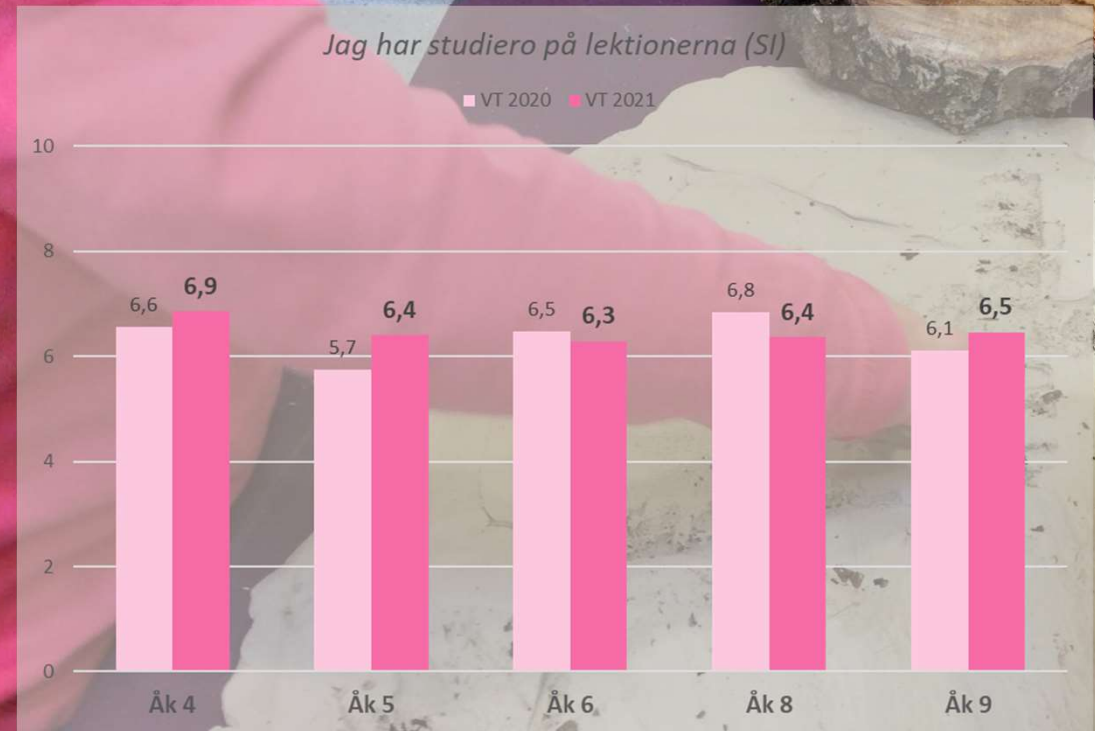
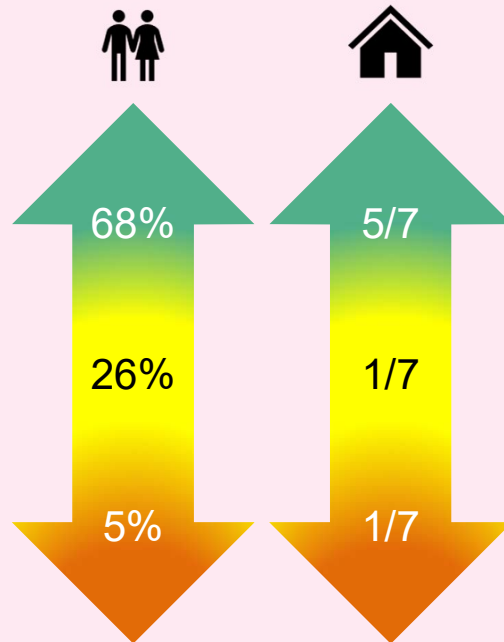
Såväl vårdnadshavare som personal upplever elevernas trygghet **lägre** än riket



# Studiero

Jag har studiero på lektionerna

	Åk 5	Åk 9
<b>Medel</b>	<b>6,4</b>	<b>6,5</b>
Riket	6,1	5,7
Högsta	7,1	6,7
Lägsta	5,4	6,1

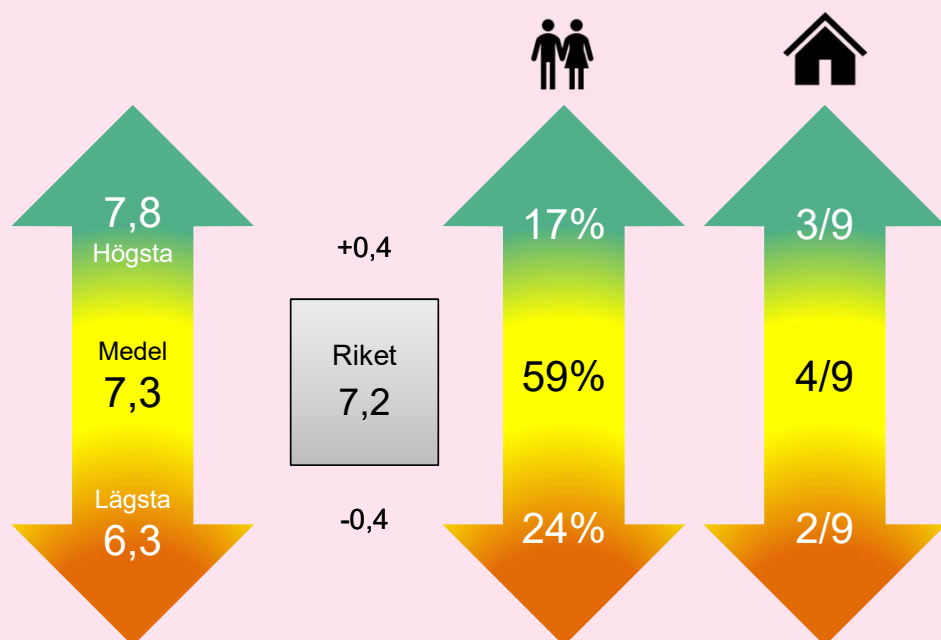


Elevernas upplevelse av studiero är tydligt **högre** än riket  
Majoriteten av skolor och barn svarar 0,4 eller **högre** än rikssnittet



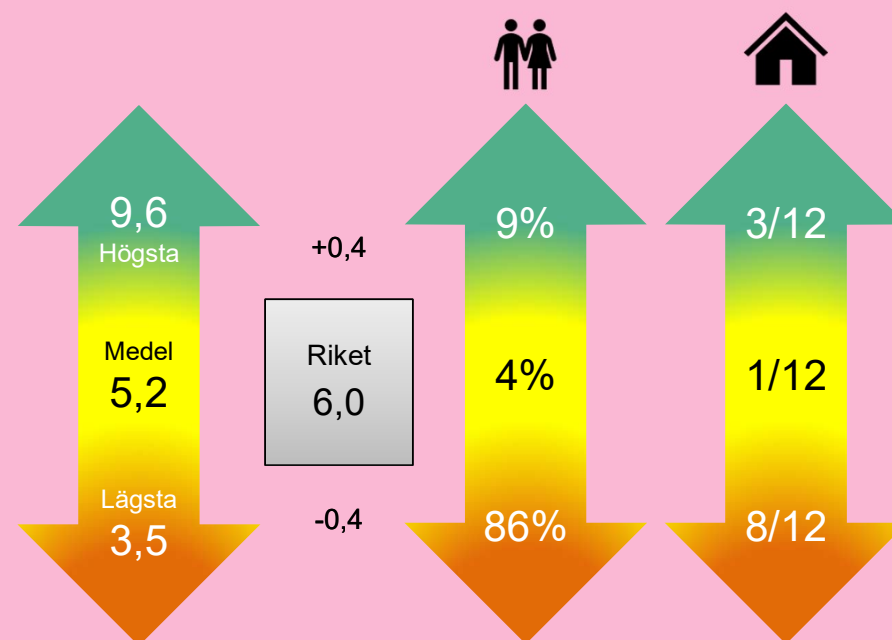
## Personal

*Mina elever har studiero på lektionerna*



## Vårdnadshavare

*Jag upplever att mitt barn har studiero under lektionerna*



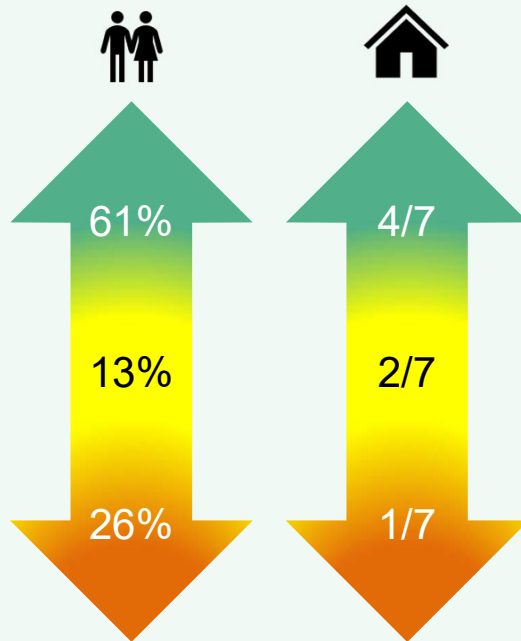
Personal upplever studieron enligt rikssnitt med en stor spridning  
Majoriteten av VH upplever elevernas studiero 0,4 eller **lägre** än rikssnittet



# Nu kunskapsmålen

*Jag kan nå kunskapskraven i skolan om jag försöker*

	Åk 5	Åk 9
Medel	7,5	6,2
Riket	7,4	6,3
Högsta	8,6	7,1
Lägsta	6,2	5,6



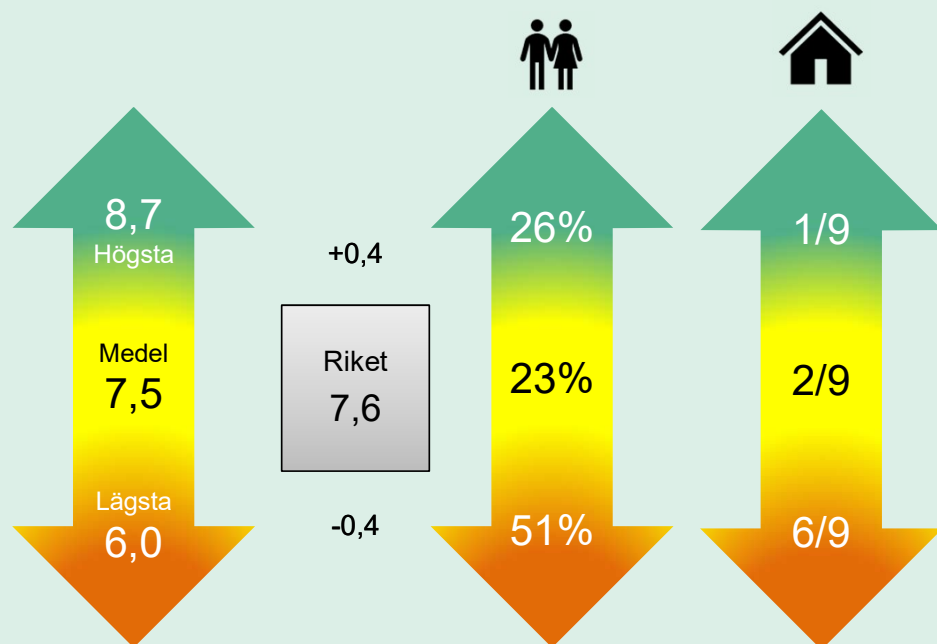
Elevernas tro på att de kan nå kunskapskraven är **högre** än riket  
Majoriteten av skolor och barn svarar 0,4 eller **högre** än rikssnittet





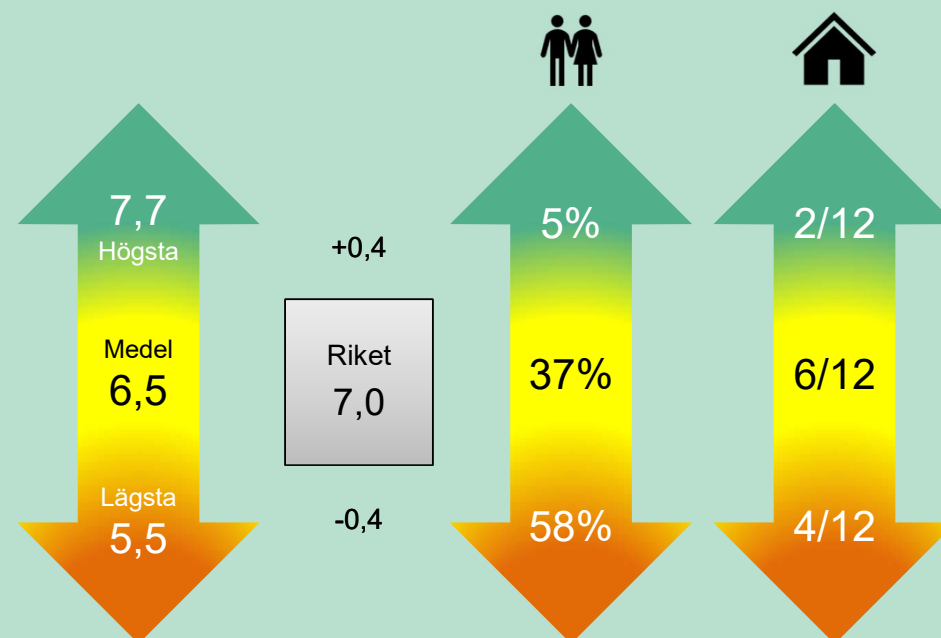
## Personal

Mina elever kan nå kunskapskraven i de ämnen jag undervisar i



## Vårdnadshavare

Jag vet vad mitt barn behöver kunna för att nå kunskapskraven i skolan

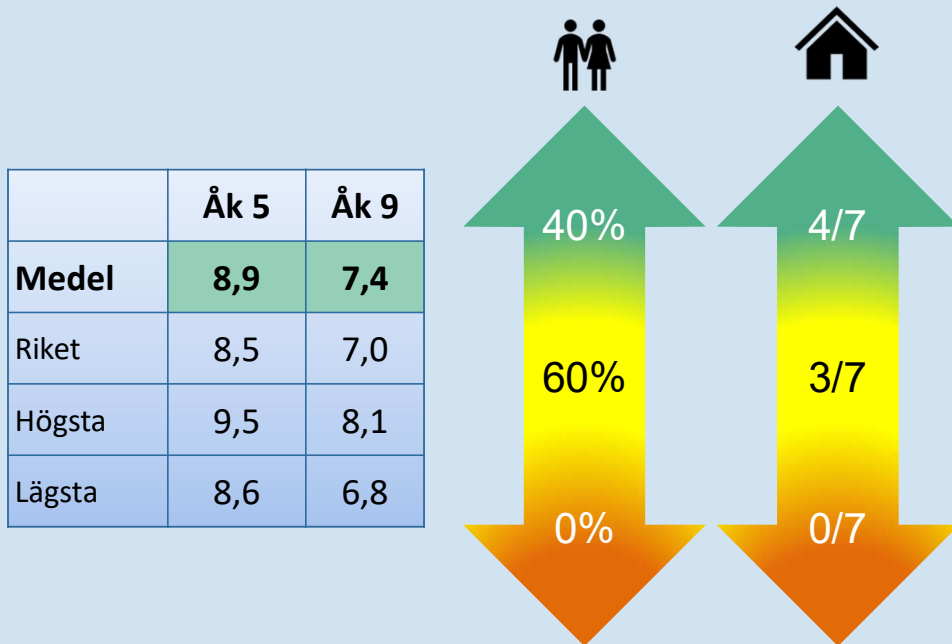


Personal upplever studieron enligt rikssnitt men hälften svarar 0,4 eller **lägre**  
Majoriteten av VH svarar 0,4 eller **lägre** än rikssnittet



# Stöd

*Mina lärare hjälper mig i skolarbetet  
när jag behöver det*



Elevernas svarar **högre** än rikssnittet inom stöd  
Ingen av skolorna 0,4 eller lägre än rikssnittet

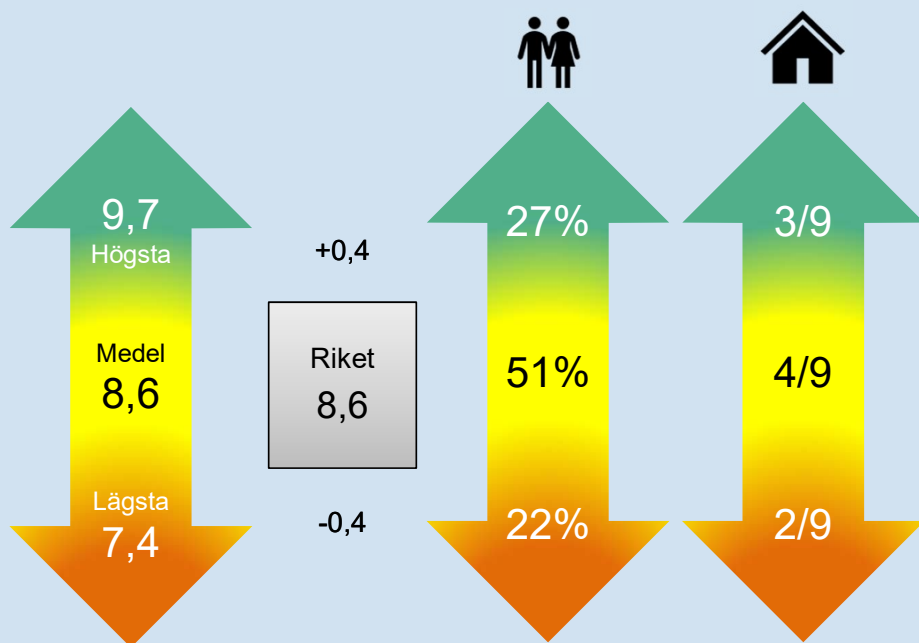


vaggeryd.se



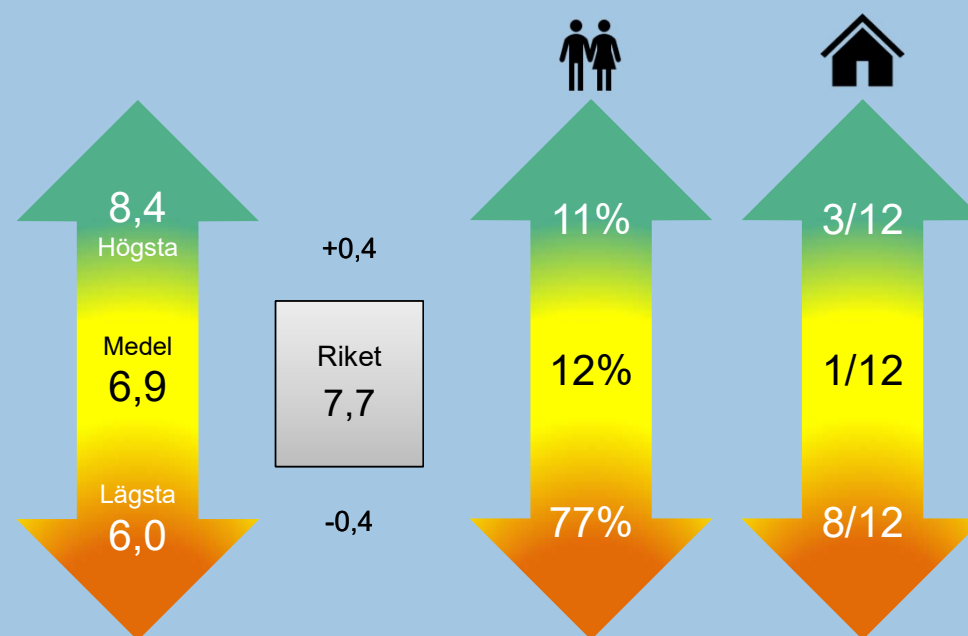
## Personal

Jag försöker hitta alternativa arbetssätt för elever som har svårt att nå kunskapskraven



## Vårdnadshavare

Mitt barn får den hjälp som hon/han behöver för att nå kunskapskraven



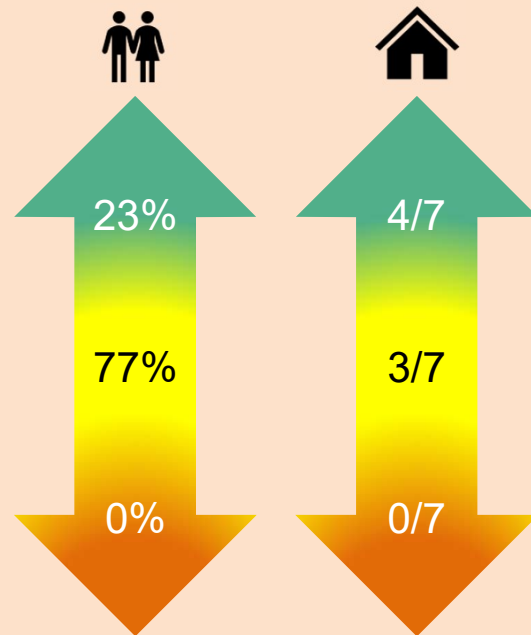
Personal upplever området stöd enligt rikssnitt med en stor spridning  
Majoriteten av VH upplever elevernas studiero 0,4 eller **lägre** än rikssnittet



# Stimulans

Skolarbetet stimulerar mig att lära mig mer

	Åk 5	Åk 9
<b>Medel</b>	<b>6,7</b>	<b>5,1</b>
Riket	6,1	5,3
Högsta	7,8	5,1
Lägsta	6,2	5,1

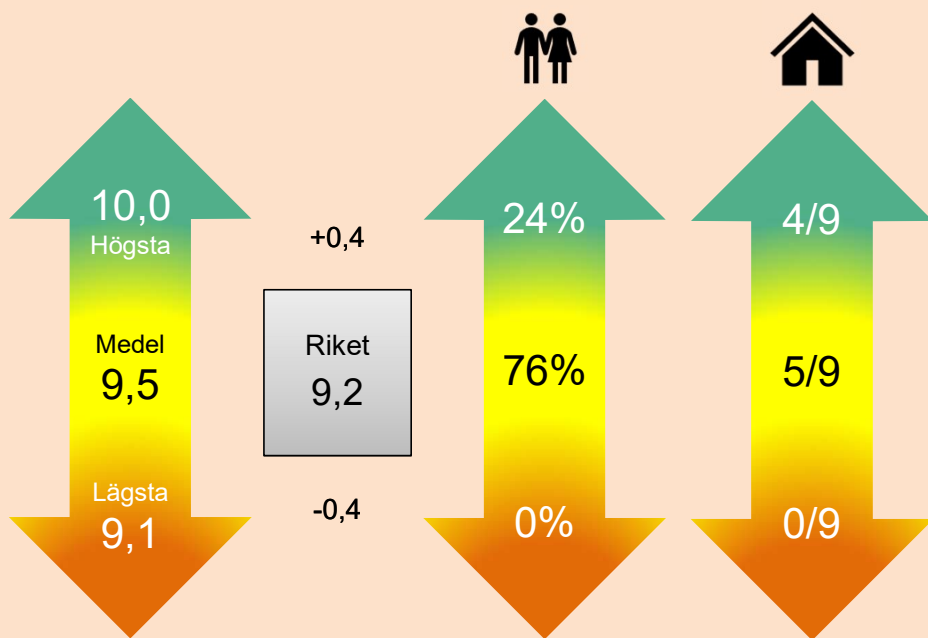


Elevernas svarar **högre** än rikssnittet inom stöd och stimulans  
Ingen av skolorna 0,4 eller lägre än rikssnittet



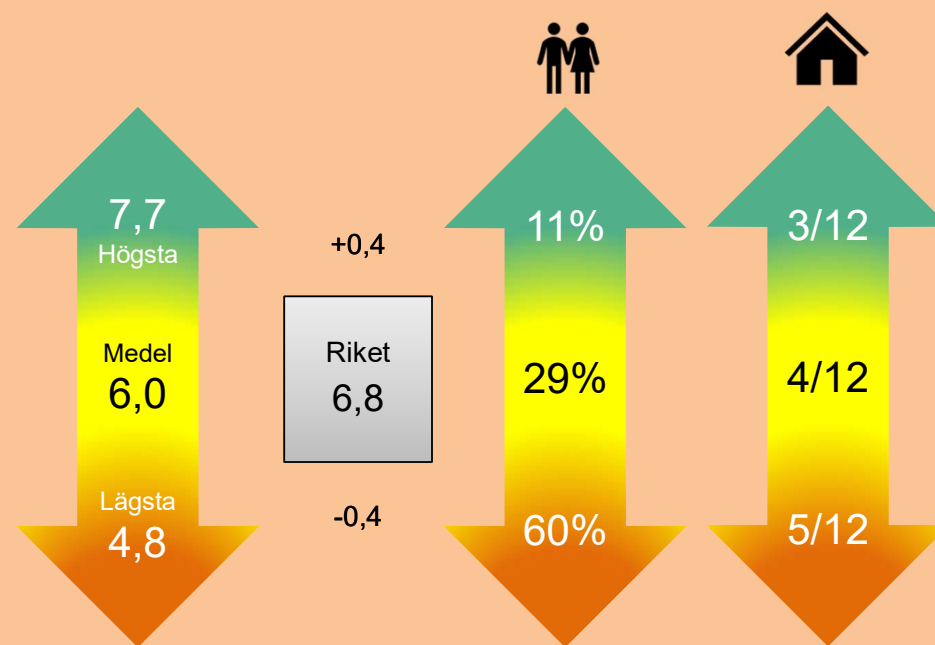
## Personal

*Jag försöker inspirera mina elever att utvecklas så långt som möjligt*



## Vårdnadshavare

*Undervisningen i skolan väcker mitt barns lust att lära*



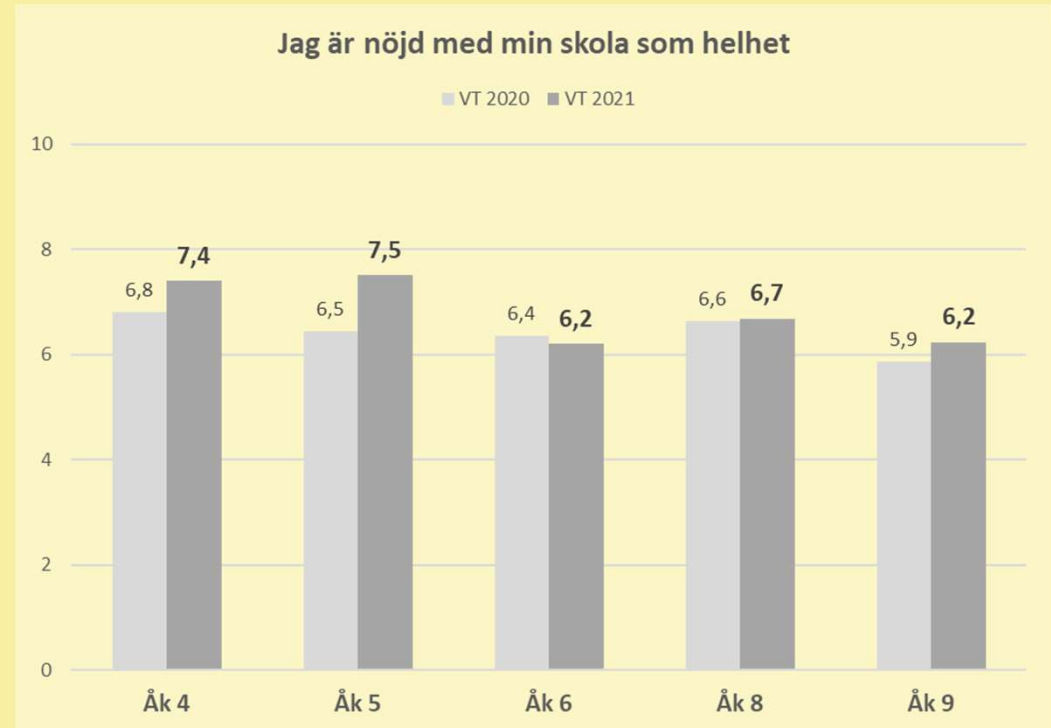
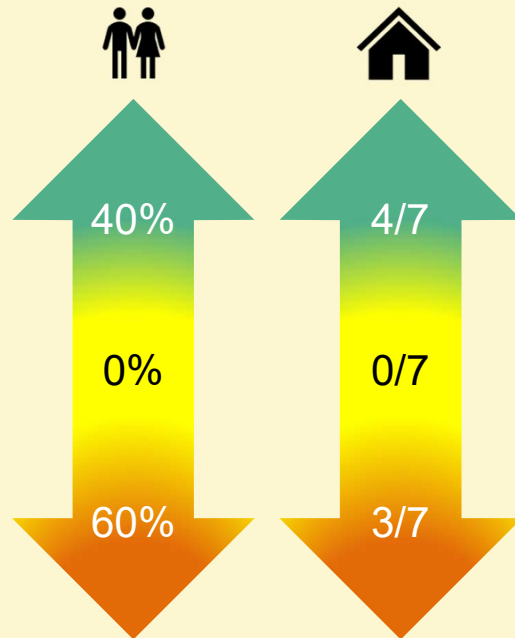
Personal upplever stimulans över rikssnitt med en stor spridning  
Vårdnadshavarna ligger under rikssnittet.



# Nöjdhet

”Jag är nöjd med min skola som helhet

	Åk 5	Åk 9
<b>Medel</b>	<b>7,5</b>	<b>6,2</b>
Riket	7,4	6,3
Högsta	8,6	7,1
Lägsta	6,2	5,6

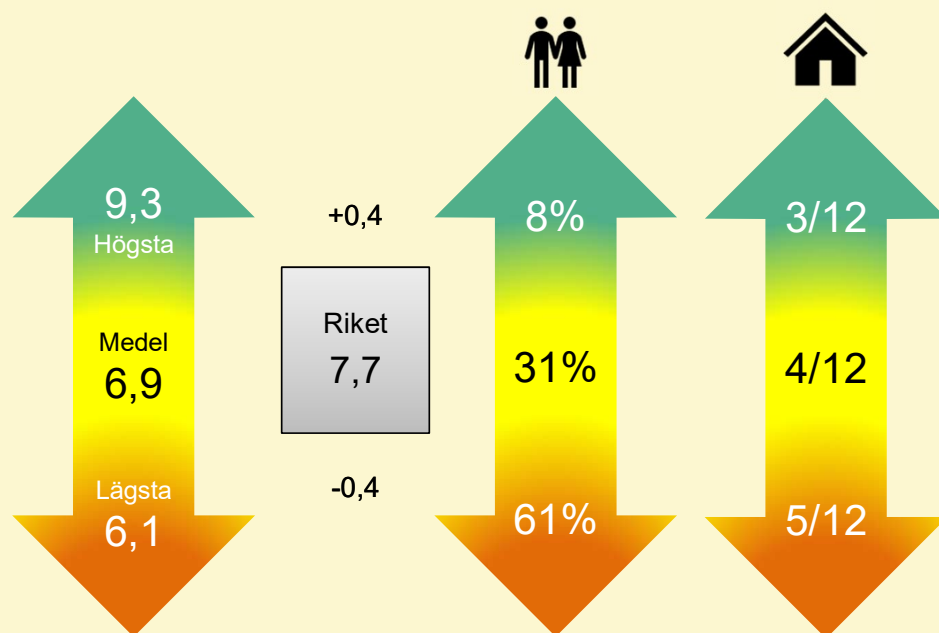


Eleverna svarar antingen högt eller lågt kring nöjdhet.  
Medel enligt riksgenomsnittet. Tydlig ökning i åk 5

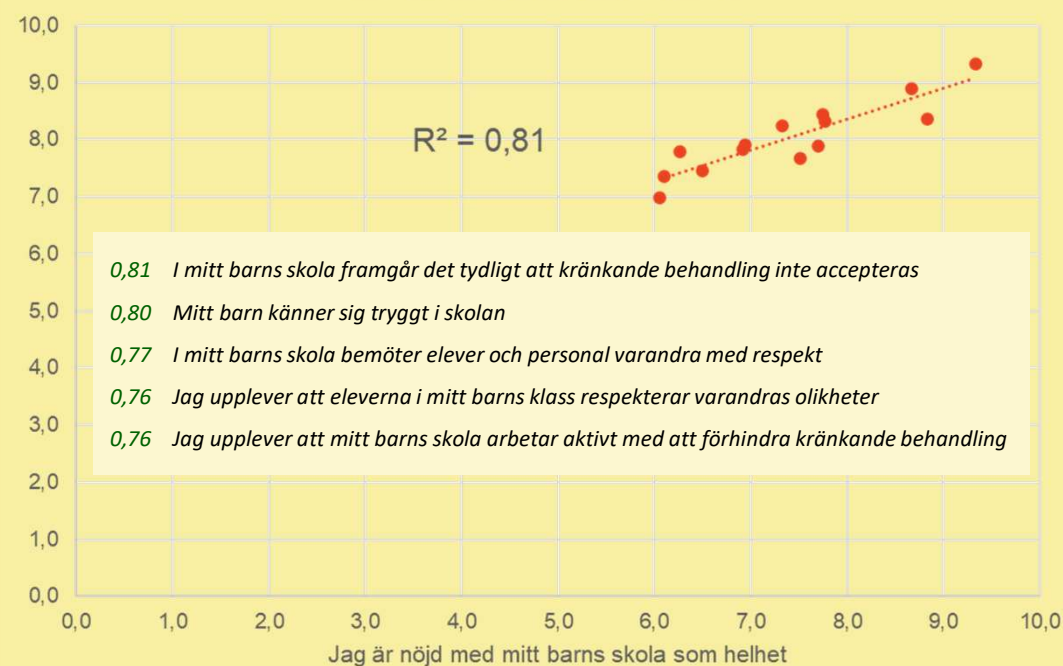


# Vårdnadshavare

Jag är nöjd med mitt barns skola som helhet



Frågor med högst korrelation med frågan "Jag är nöjd med mitt barns skola som helhet"



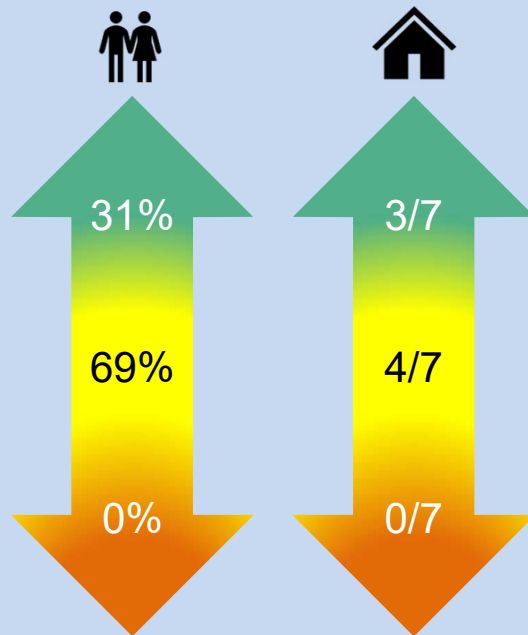
En majoritet av VH svarar 0,4 eller lägre än riksgenomsnittet.  
Frågor om trygghet och kränkningar korrelerar mest med föräldrars nöjdhet med skolan.



# Motarbete kränkningar

De vuxna på skolan reagerar om de får reda på att någon har varit elak mot en elev

	Åk 5	Åk 9
Medel	7,9	6,8
Riket	7,6	6,4
Högsta	8,7	7,4
Lägsta	7,5	6,4



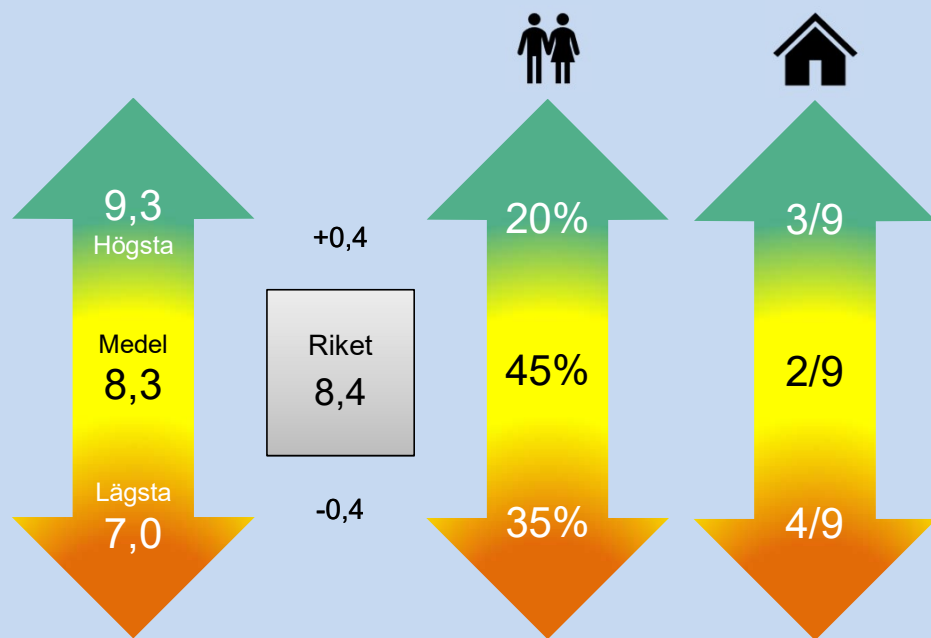
Elevernas svarar **högre** än rikssnittet inom området motarbete kränkningar  
Ingen av skolorna 0,4 eller lägre än rikssnittet





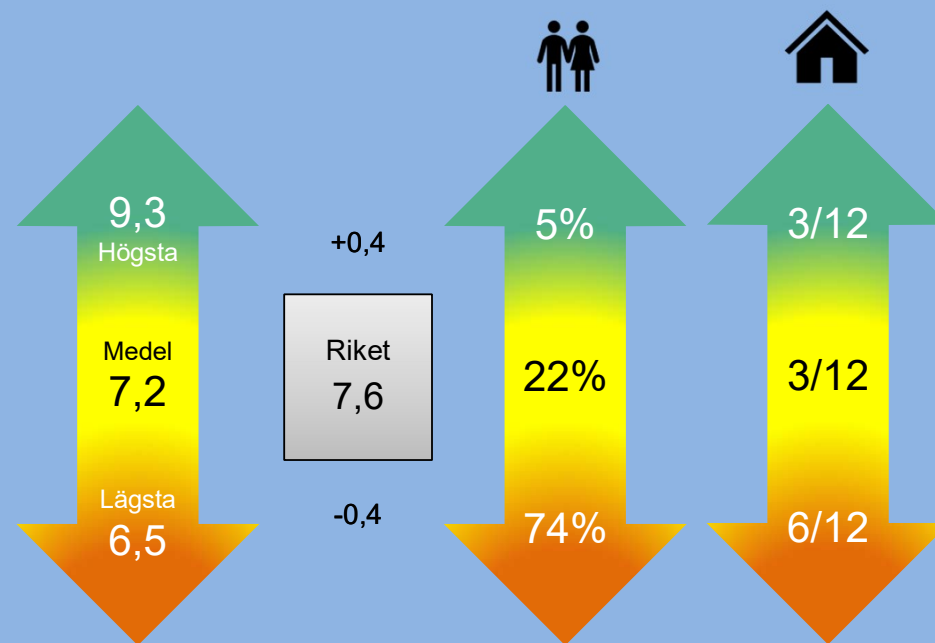
## Personal

På den här skolan bedrivs ett målinriktat arbete för att förhindra kränkande behandling



## Vårdnadshavare

Jag upplever att mitt barns skola arbetar aktivt med att förhindra kränkande behandling

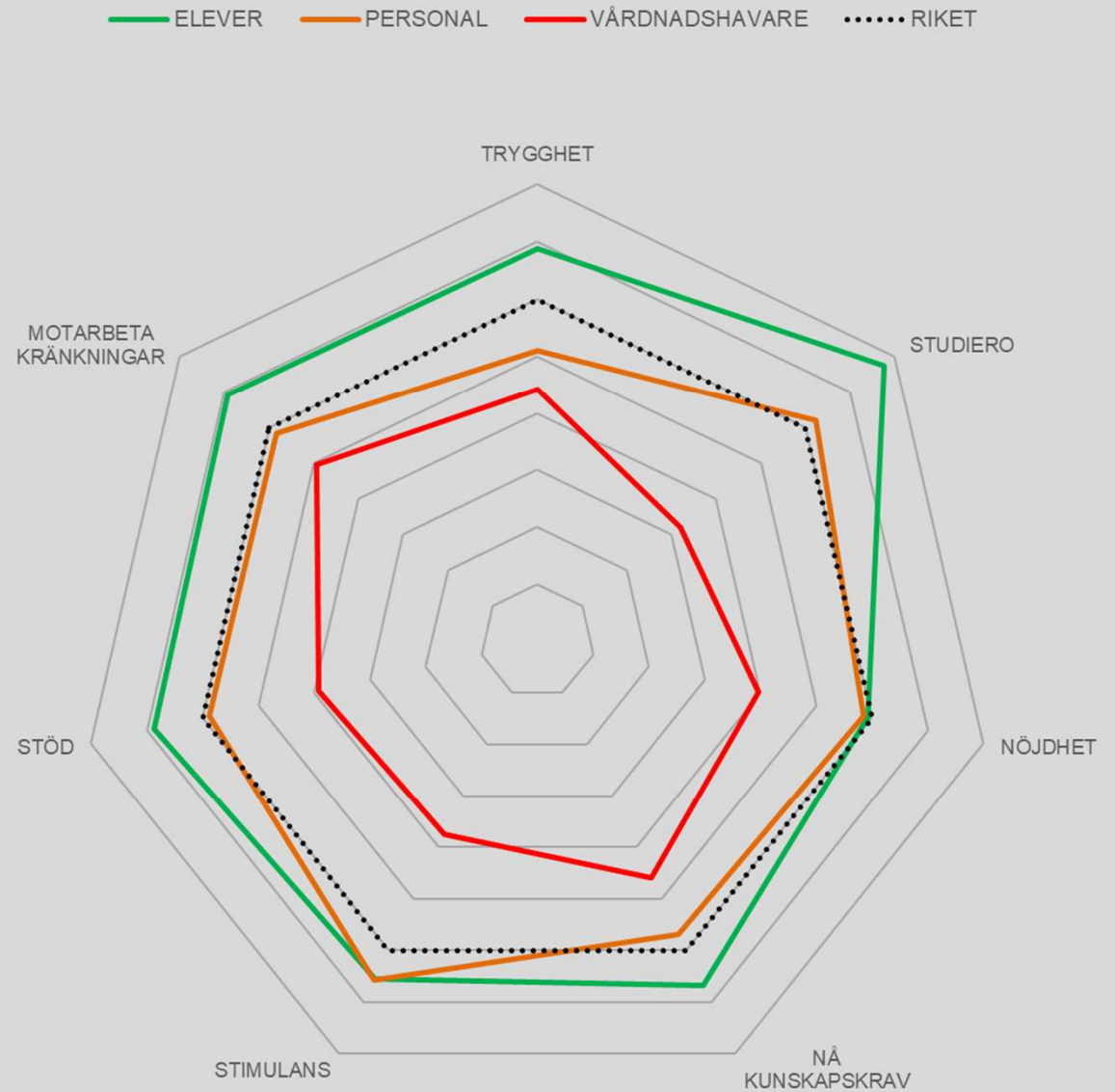


Personal upplever arbetet mot kränkningar enligt rikssnitt med en stor spridning  
Majoriteten av VH upplever arbetet mot kränkningar 0,4 eller **lägre** än rikssnittet



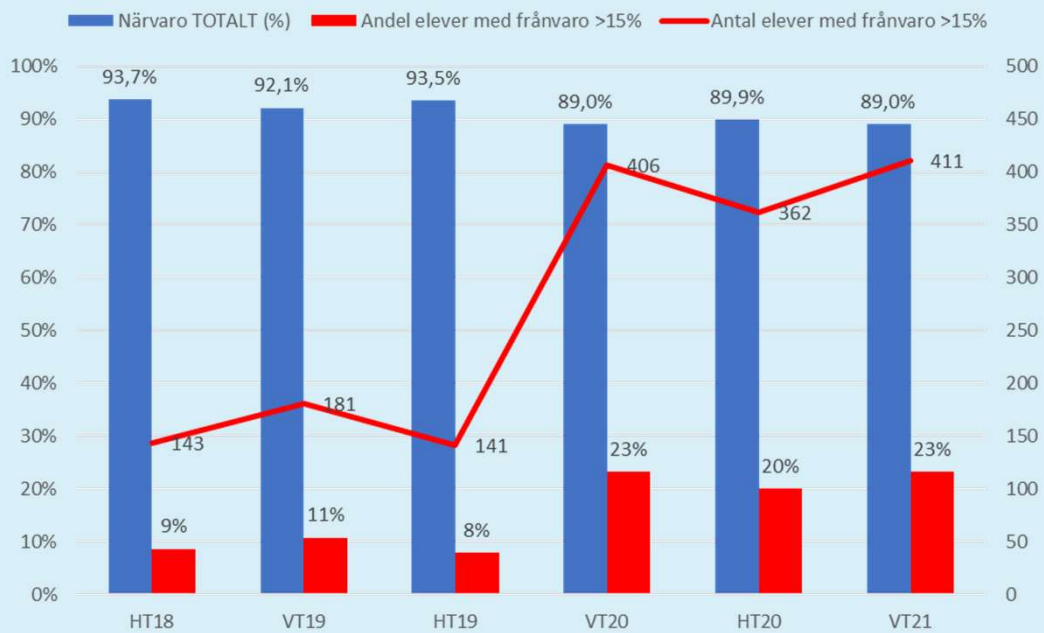
# Sammanfattning

- Elevernas svar ligger **över** riket inom samtliga områden
- Personalens svar liknar riket inom de flesta områden
- Vårdnadshavarnas svar ligger **under** riket inom samtliga områden



# Närvaro, elever

Närvaro och frånvaro  
Grundskolan åk F-9



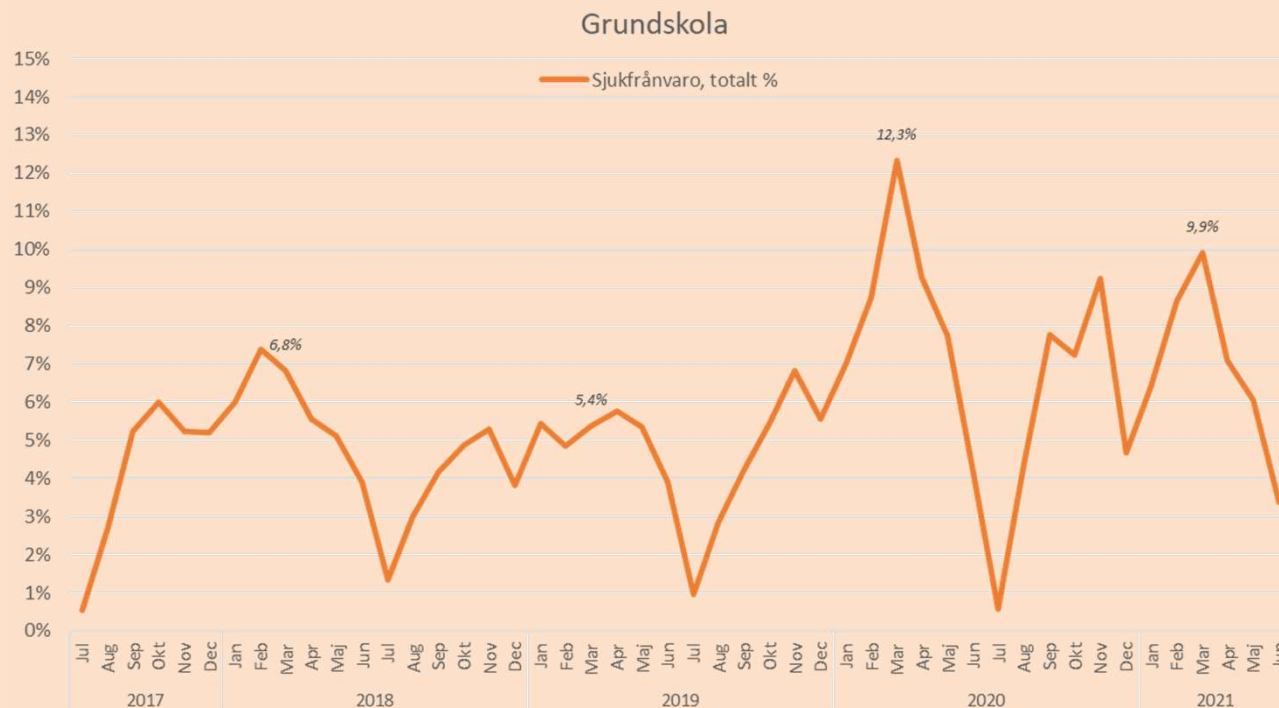
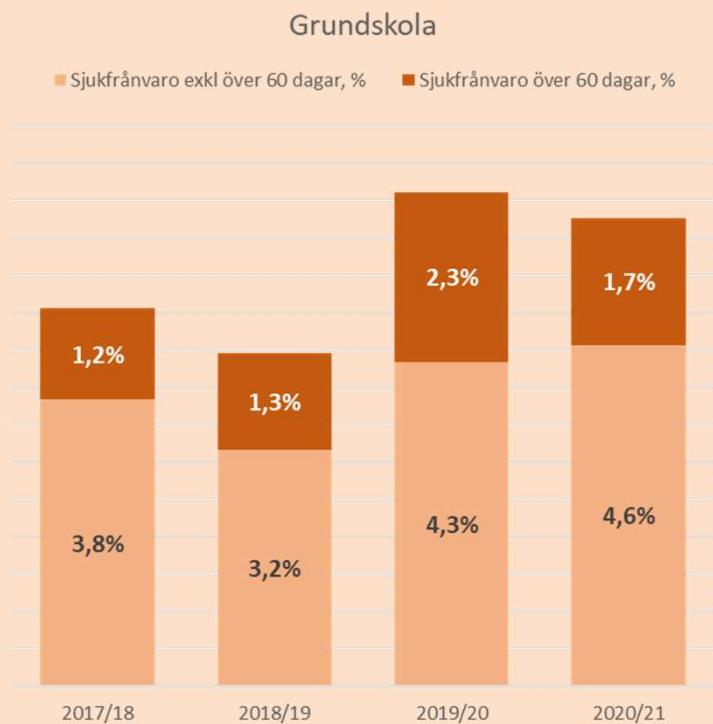
Närvaro TOTALT (%)



Elevernas närvaro har generellt **minskat** under pandemin  
Andel elever med frånvaro > 15% har **ökat**



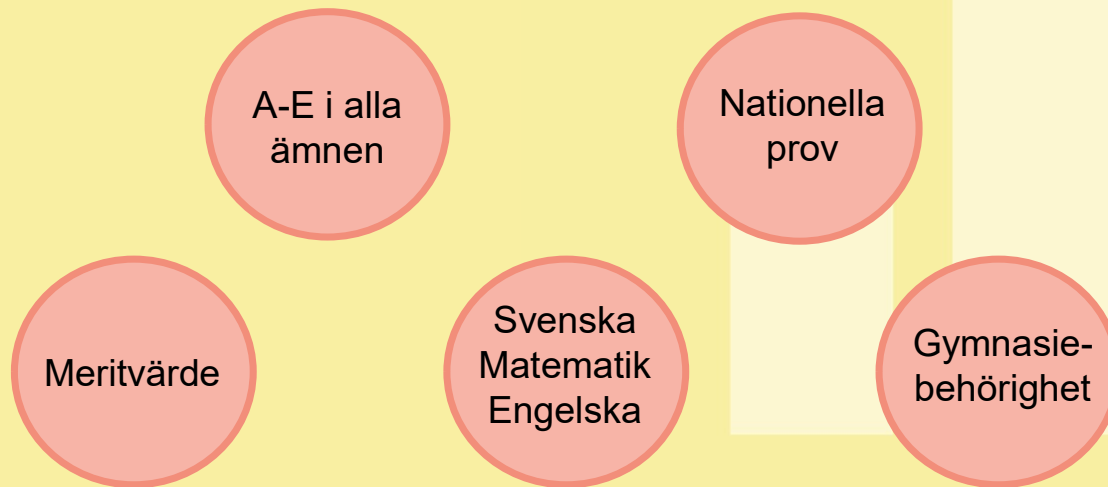
# Närvaro, personal



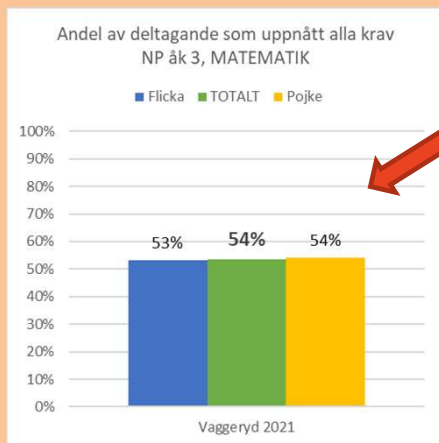
Personalens frånvaro har ökat med ca 1,5 - 2,0% enheter under pandemin.  
Sjukfrånvaron var särskilt hög under mars 2020 och 2021



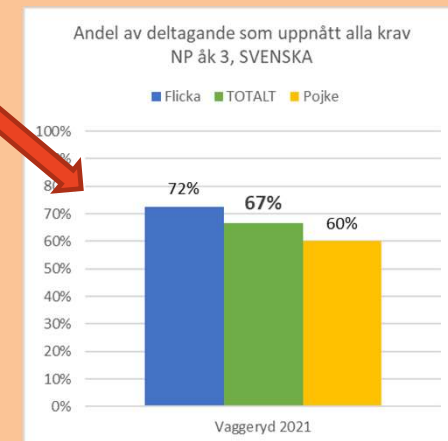
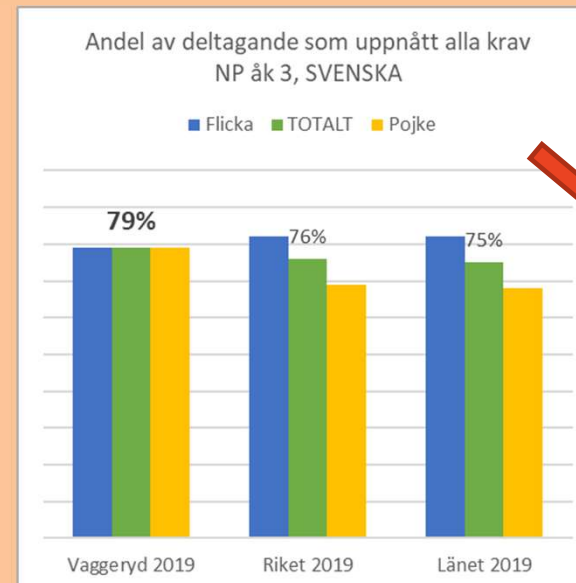
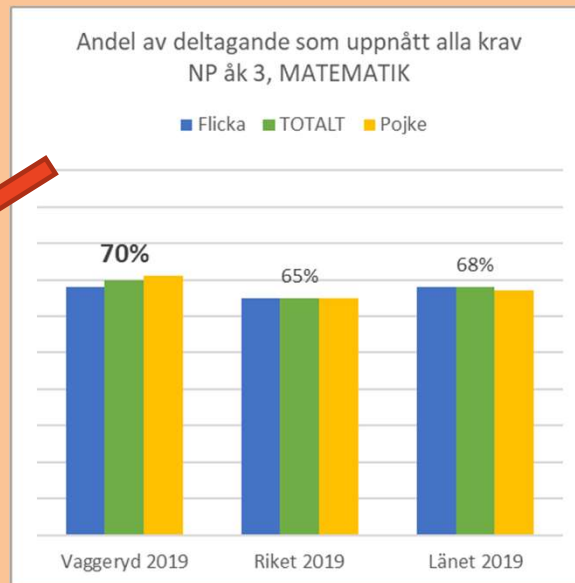
# RESULTAT



# Åk 3 Nationella prov



*Nedgången i Matematik  
motsvarar 30 elever*

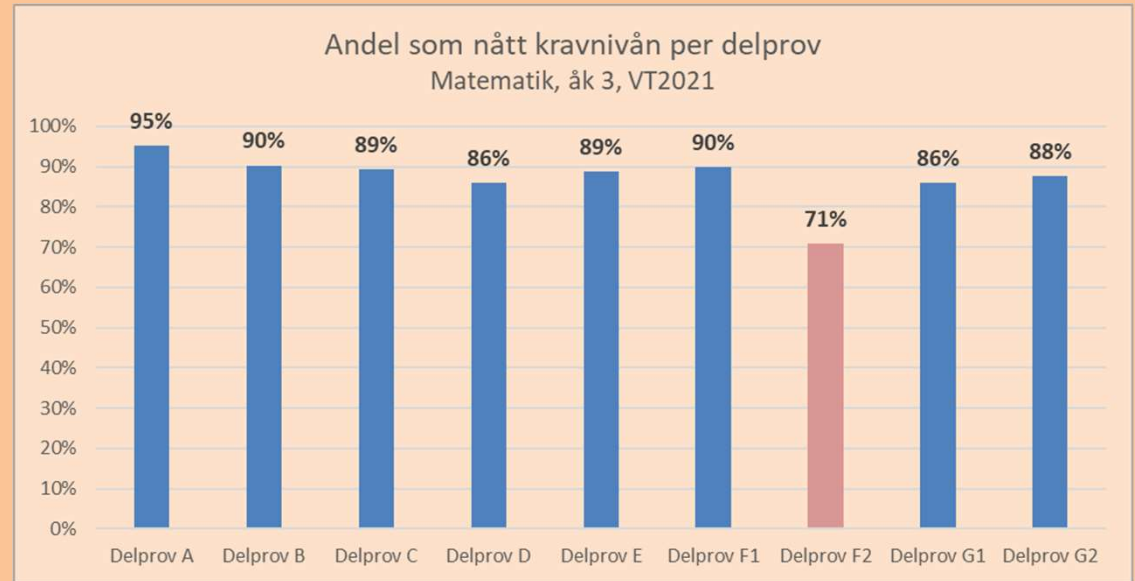


*Nedgången i Svenska  
motsvarar 23 elever*

VT 2019 har Vaggeryd resultat som ligger något över länet och riket.  
En rejäl nedgång äger rum från VT 2019 till VT 2021



# Analys Matematik



Merparten av de elever som inte uppnått kraven på alla moment har missat 1 eller 2 delprov

Delprov F2 xxxx, har flest elever missat

*Klockan sticker ut*

*Läromedlet har styrt för mycket*

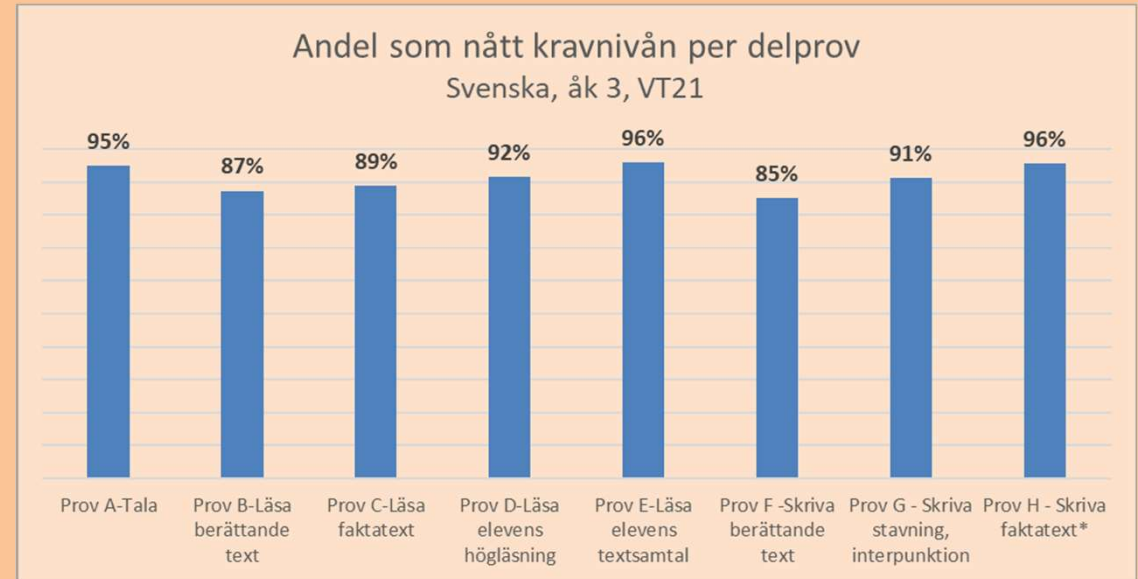
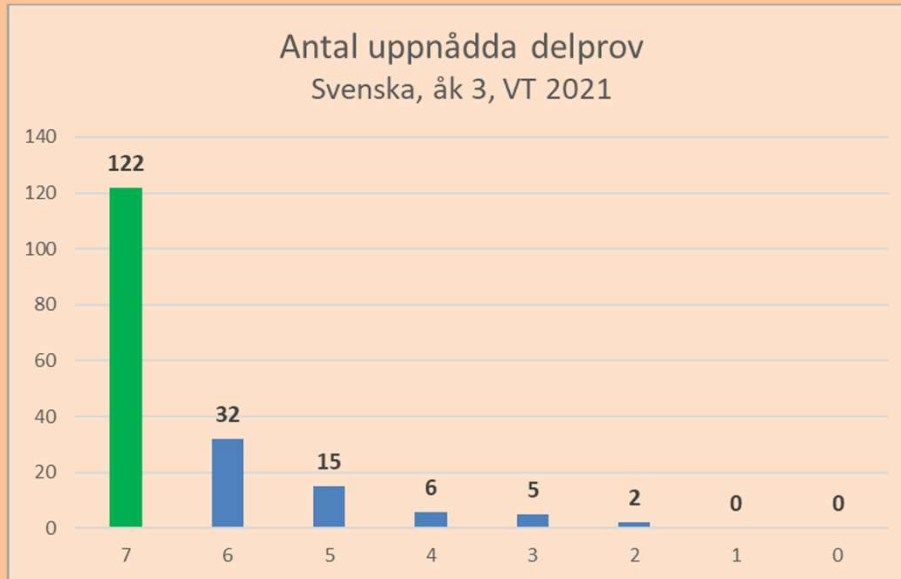
*= tecknets betydelse*

*Flickorna har känt sig mer osäkra*

*Lite har gjort att de inte klarat delprovet*



# Analys Svenska



Merparten av de elever som inte uppnått kraven på alla moment har missat 1 eller 2 delprov

Delproven kring berättande text sticker ut

*Berättande text har varit svårt*

*Mutism är ett skäl*

*Interpunktion (Sörgårdsskolan)*

*Missat mittskiktet*

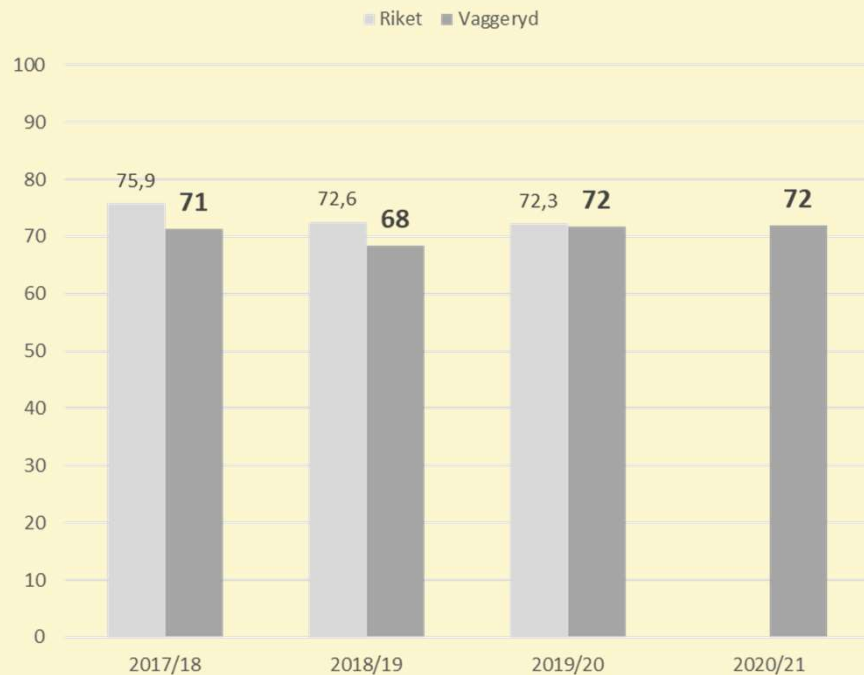
*Elever med stora behov*





# Betyg åk 6

Andel (%) uppnått A-E i alla ämnen åk 6



2019/20 kommunala skolor	Vaggeryd	Länet	Riket
<b>Andel (%) uppnått A-E i alla ämnen åk 6</b>	<b>71,7</b>	<b>73,9</b>	<b>72,3</b>
Andel uppnått A-E i alla ämnen, flickor, åk 6	75,0	79,4	76,3
Andel uppnått A-E i alla ämnen, pojkar, åk 6	68,9	68,8	68,5
Andel (%) ej uppnått i ett ämne	8,4	9,4	9,2
Andel (%) ej uppnått i flera ämnen	19,9	16,7	18,4
Andel (%) uppnått kunskapskrav i Svenska, åk 6	91,0	92,0	92,1
Andel (%) uppnått kunskapskrav i Matematik, åk 6	87,4	88,8	87,8
Andel (%) uppnått kunskapskrav i Engelska, åk 6	92,7	88,5	88,8

Vaggeryd har resultat som motsvarar riksgenomsnitt.

Färre flickor får godkänt i alla ämnen, Fler elever uppnår inte kraven i flera ämnen.  
Bra resultat i Sv, Ma, En



# Åk 9: Godkända i alla ämnen

Andel (%) uppnått A-E alla ämnen, samtliga elever, åk 9



2020/21 kommunala skolor	Vaggeryd	Länet	Riket
<b>Andel (%) uppnått A-E alla ämnen, samtliga elever, åk 9</b>	<b>77,9</b>	<b>74,2</b>	<b>74,0</b>
Andel uppnått A-E i alla ämnen, exklusive nyanlända, åk 9	80,3	76,3	76,6
Andel uppnått A-E i alla ämnen, föräldrar med förgymnasial utbildning, åk 9	72,9	64,2	61,4
Andel uppnått A-E i alla ämnen, föräldrar med eftergymnasial utbildning, åk 9	82,4	84,2	85,1
Andel uppnått A-E i alla ämnen, flickor, åk 9	86,7	77,8	76,2
Andel uppnått A-E i alla ämnen, pojkar, åk 9	68,8	71,2	72,0
Andel uppnått A-E i alla ämnen, avvikelse från modellberäknat värde, åk 9 (uppgift från 2019/20)	3,9	2,1	0,8
Andel (%) uppnått kunskapskrav i Engelska, åk 9	95,7	91,7	91,2
Andel (%) uppnått kunskapskrav i Svenska, åk 9	96,1	95,0	94,8
Andel (%) uppnått kunskapskrav i Matematik, åk 9	93,3	89,6	89,2

Vaggeryd har resultat som är **högre** riksgenomsnitt.

Fler flickor får godkänt i alla ämnen. Pojkarna ligger under riket. Bra resultat i Sv, Ma, En



vaggeryd.se

# Åk 9: Behöriga till gymnasiet

Andel behörig yrkesprogram, samtliga elever, åk 9



2020/21 kommunala skolor	Vaggeryd	Länet	Riket
<b>Andel behörig yrkesprogram, samtliga elever, åk 9</b>	<b>90,8</b>	<b>84,9</b>	<b>84,6</b>
Andel behörig yrkesprogram, exkl nyanlända, åk 9	91,7	86,7	87,2
Andel behörig yrkesprogram, flickor, åk 9	90,4	86,8	85,6
Andel behörig yrkesprogram, pojkar, åk 9	91,3	83,2	83,6
Andel behörig yrkesprogram, avvikelse från modellberäknat värde, åk 9 (uppgift från 2019/20)	4,0	1,7	1,7

Vaggeryd har resultat som är **högre** riksgenomsnitt.  
Pojkarnas behörighet sticker särskilt positivt ut relativt riket och länet



# Åk 9: Meritvärde (17 ämnen)

Genomsnittligt meritvärde (17), samtliga elever, åk 9

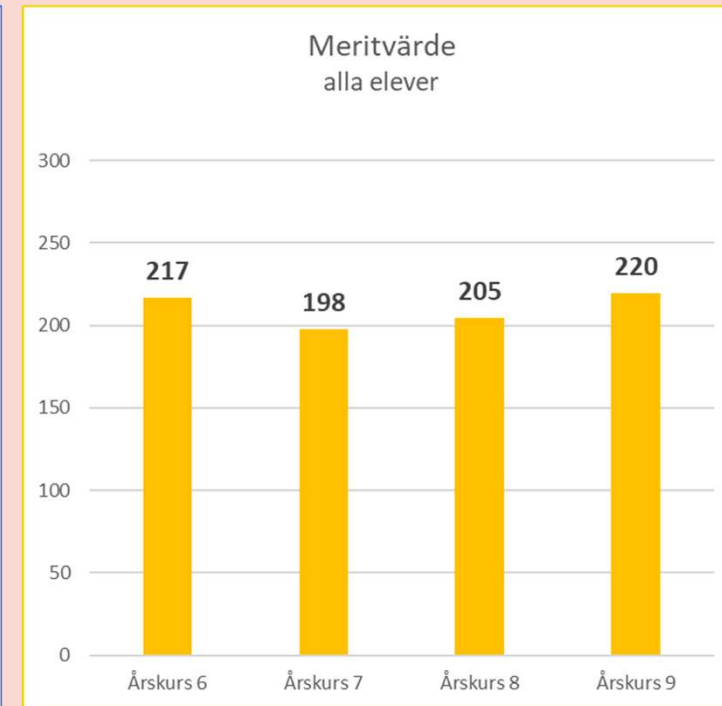
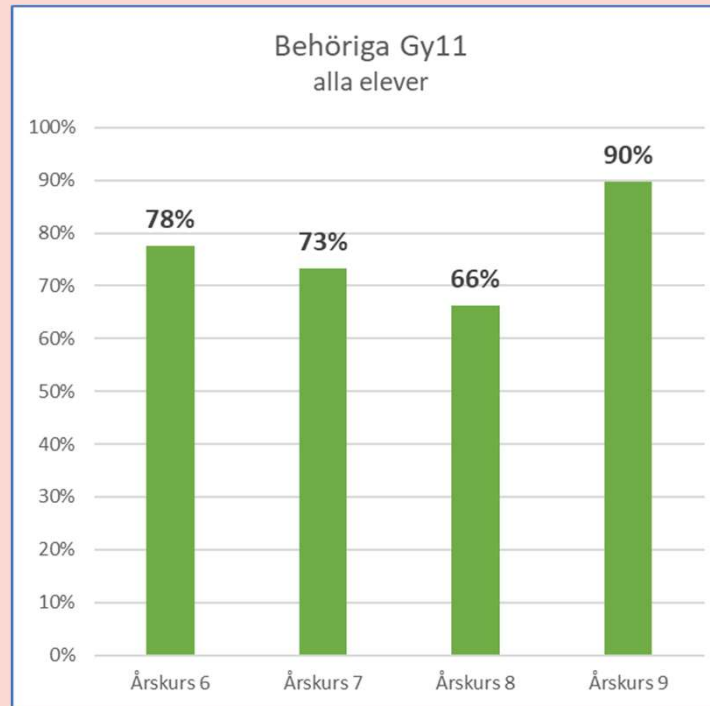
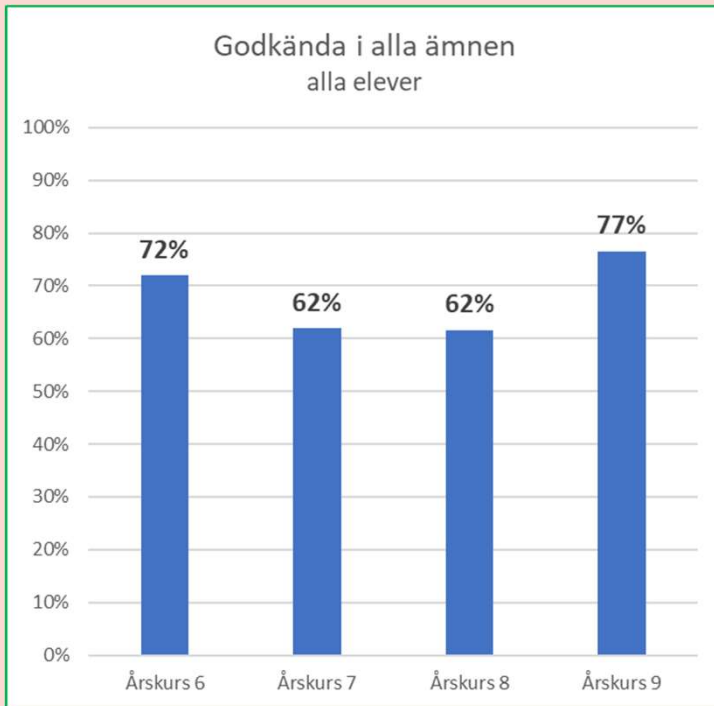


2020/21 kommunala skolor	Vaggeryd	Länet	Riket
<b>Genomsnittligt meritvärde (17), samtliga elever, åk 9</b>	<b>221</b>	<b>224</b>	<b>227</b>
Genomsnittligt meritvärde (17), exklusive nyanlända, åk 9	224	227	231
Genomsnittligt meritvärde (17), flickor, åk 9	237	239	239
Genomsnittligt meritvärde (17), pojkar, åk 9	205	210	215
Genomsnittligt meritvärde, avvikelse från modellberäknat värde, åk 9 (uppgift från 2019/20)	-6,9	-1,3	-3,1

Vaggeryds meritvärde är något lägre än riksgenomsnitt.  
 Pojkarna har ett **lägre** meritvärde än länet och riket. Det modellberäknade värdet avviker negativt.



# Samtliga årskurser VT 2021



**Resultaten för åk 8 är lägre än övriga**

Fortsatt arbete behövs för att utjämna skillnader mellan enheter, klasser och kön





# Samlad bedömning



# Samlad bedömning

Vi har förutsättningar som riket eller något bättre.

I framgångsfaktorer lyckas vi bra med elever men sämre med vårdnadshavarna.

Resultaten är goda med en positiv trend

Närvaron har sjunkit under pandemin

## Att jobba vidare med:

- Resultat nationella prov åk 3
- Vårdnadshavarnas upplevelse av skolan
- Skillnaden i resultat mellan pojkar och flickor
- Högre meritvärde för framförallt pojkar
- Insatser för framförallt F-6 kopplat till pandemin



Förutsättningar	Bedömning
Elevernas bakgrund	Över riket
Föräldrars utbildning	Lika riket
Lärartäthet	Lika riket
Läraryrke	Över riket
Elevhälsa	Över riket
Kostnad per barn	Lika riket

Över riket
Lika riket
Under riket

Framgångsfaktorer	Elever	Personal	Vårdnadshavare
Trygghet	Över riket	Under riket	Under riket
Studiero	Över riket	Lika riket	Under riket
Nöjdhet	Lika riket	Lika riket	Under riket
Nå kunskapskrav	Lika riket	Lika riket	Under riket
Stimulans	Lika riket	Lika riket	Under riket
Stöd	Över riket	Lika riket	Under riket
Motarbete kränkningar	Över riket	Lika riket	Under riket
Närvaro	Ej jämförbart	Ej jämförbart	

Resultat	Åk 3	Åk 6	Åk 9
<b>Godkända i alla ämnen</b>		Lika riket	Över riket
Godkända i alla ämnen, flickor		Lika riket	Över riket
Godkända i alla ämnen, pojkar		Lika riket	Lika riket
Godkänt Svenska	NP	Betyg	Betyg
Godkänt Engelska		Betyg	Betyg
Godkänt Matematik	NP	Betyg	Betyg
<b>Behöriga till gymnasiet</b>			Över riket
Behöriga till gymnasiet, flickor			Över riket
Behöriga till gymnasiet, pojkar			Lika riket
<b>Meritvärde</b>			Lika riket
Meritvärde, flickor			Lika riket
Meritvärde, pojkar			Under riket



**VAGGERYDS  
KOMMUN**



**PLATS  
FÖR ATT GÖRA  
SKILLNAD**

VAGGERYDS KOMMUN