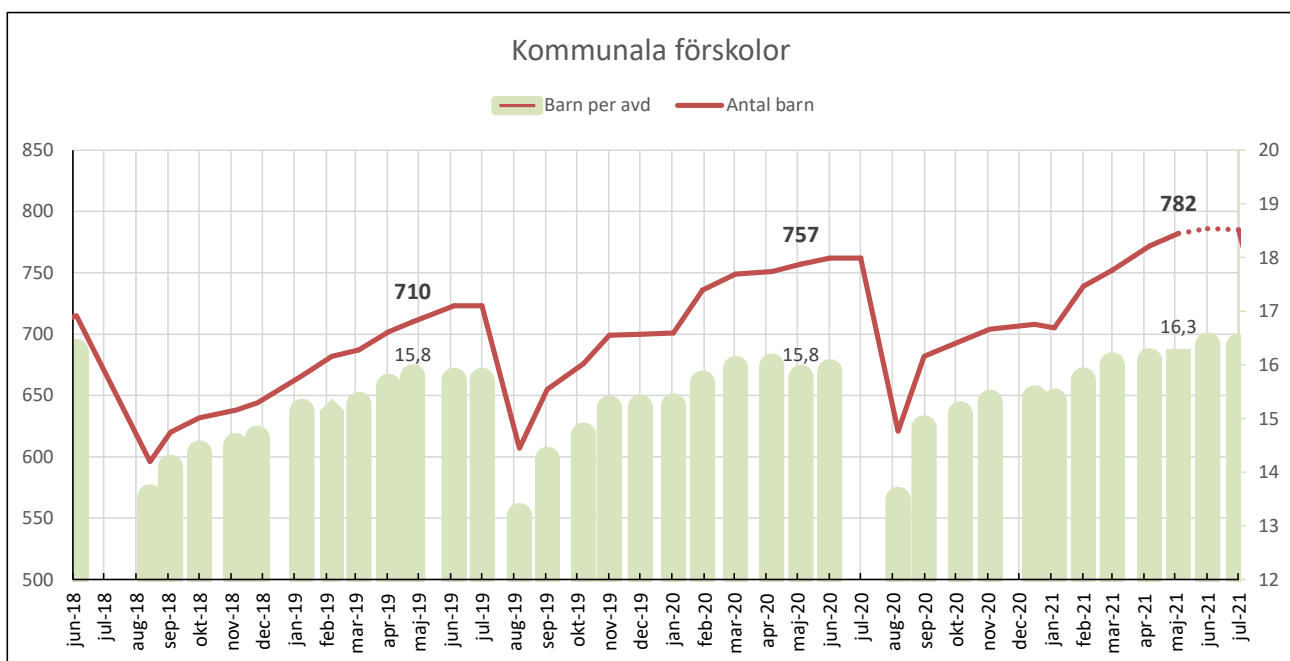
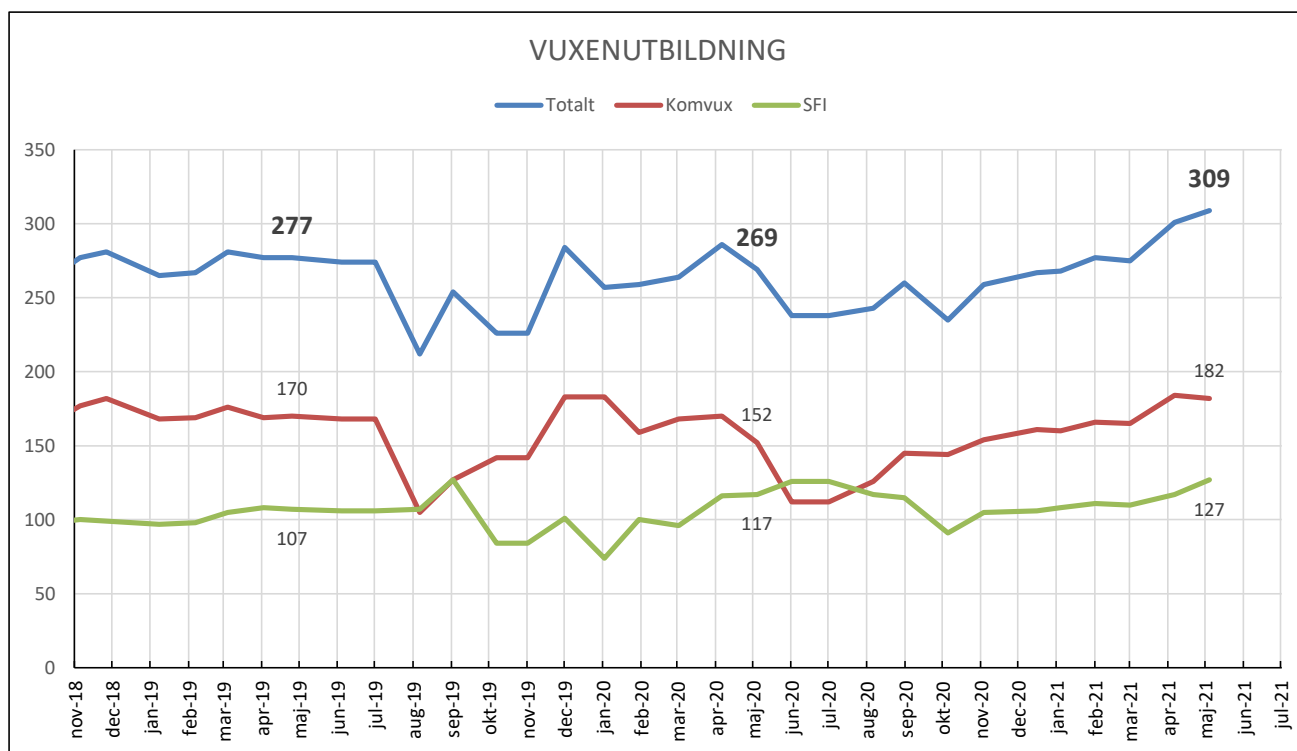
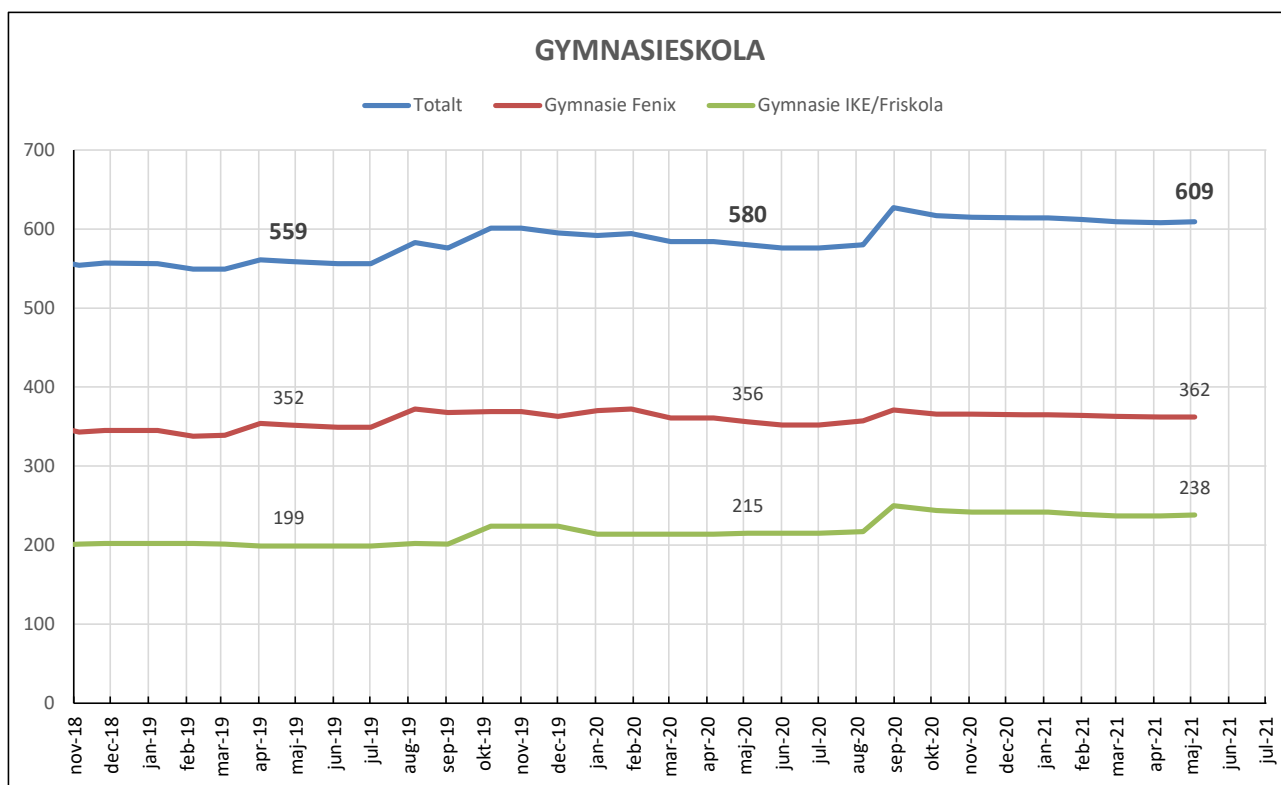
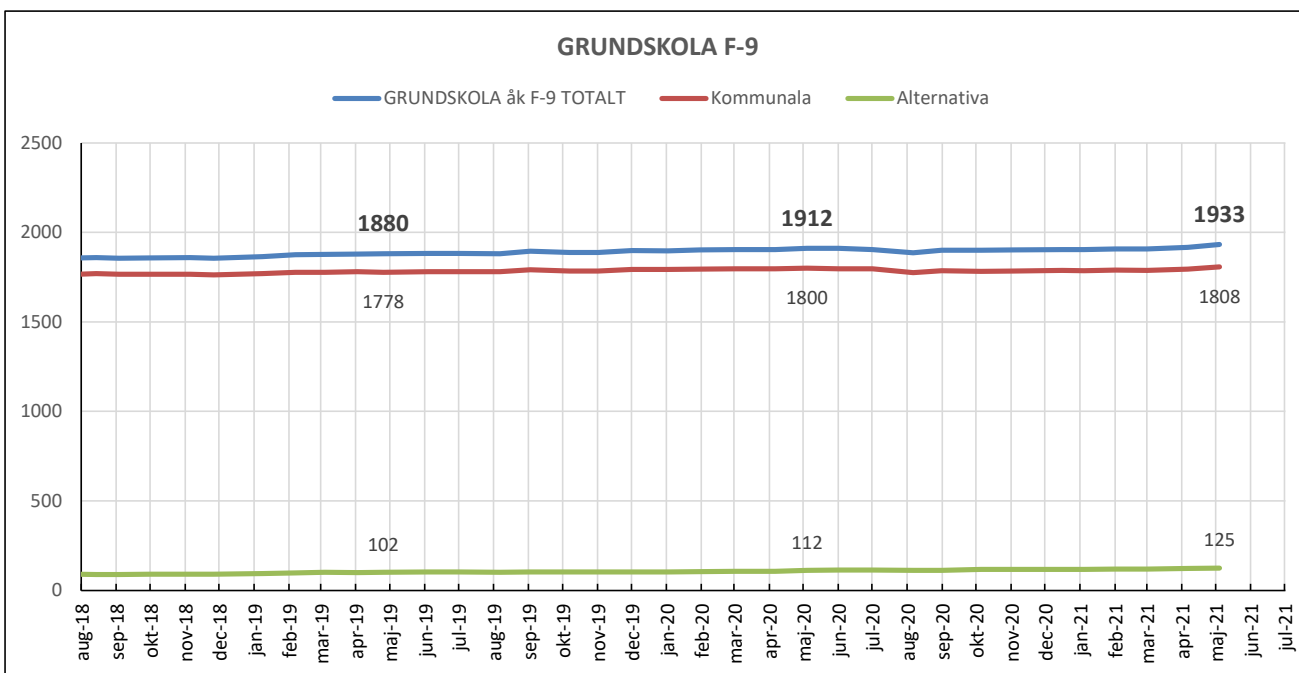


Förskoleprognos		16,5	Antal barn	Netto	Netto	Netto	Netto	Netto	Netto	Prognos	Prognos	Prognos	Prognos	Prognos	Kvarst.
Förskola	Avd	Max	2021-05-04	KÖN	maj	jun	jul			30-maj	30-jun	31-jul			Kap.
Bondstorp	1	17	23	0			-1			23	23	22			-6
Byarum	3	50	48	0						48	48	48			2
Åker	1	17	11	1						11	11	11			6
Klevshults	1	17	18	0		-1				18	17	17			-1
Hok	3	50	44	0		-1				44	43	43			7
Svenarum	2	33	37	0						37	37	37			-4
Fritiden	0	0	0	0						0	0	0			0
Växthuset	3	50	50	2		-1				50	49	49			1
Götafors	0	0	0	0						0	0	0			0
Nyckelpigan	3	50	51	2						51	51	51			-2
Slätten	6	99	98	0						98	98	98			1
Södra	2	33	33	0						33	33	33			0
Petersborg	2	24	22	2			-2			22	22	20			4
Åviken	6	99	101	0	3					104	104	104			-5
Bullerbyn	6	99	97	0						97	97	97			2
Fågelfors	5	78	68	3			-1			68	68	67			11
Gullbacken	3	50	48	0	1	2				49	51	51			-2
Tallbacken	2	33	33	0						33	33	33			0
TOTALT	49	795	782	10	4	-1	-4	0	0	786	785	781	0	0	795







Grundskola F-9	2015/16	2016/17	2017/18	2018/19	2019/20	2021-05-04
TOTALT	1 717	1 814	1 889	1 885	1 898	1 933
BUDGET				1 857	1 900	1 895
Alternativ grundskola	74	73	92	95	106	125
Kommunal grundskola	1 643	1 741	1 797	1 790	1 792	1 808
Grundskola F-9 i Vaggeryd	807	842	856	866	879	880
Grundskola F-9 i Skillingaryd	607	648	648	644	670	680
Grundskola F-9 i Hok	9	8	7	7	8	11
Grundskola F-9 i Hok	62	64	98	109	101	100
Grundskola F-9 i Klevshult	27	29	41	46	50	42
Grundskola F-9 i Svenarum	46	65	65	31	7	13
Grundskola F-9 i Åker	28	24	20	18	16	17
Grundskola F-9 i Bondstorp	19	21	26	25	23	19
Grundskola F-9 i Byarum	37	39	37	43	39	46
Grundskola F-9 IKE	14	10	14	15	22	38
Grundskola F-9 i Tofteryd	61	63	78	81	84	87

