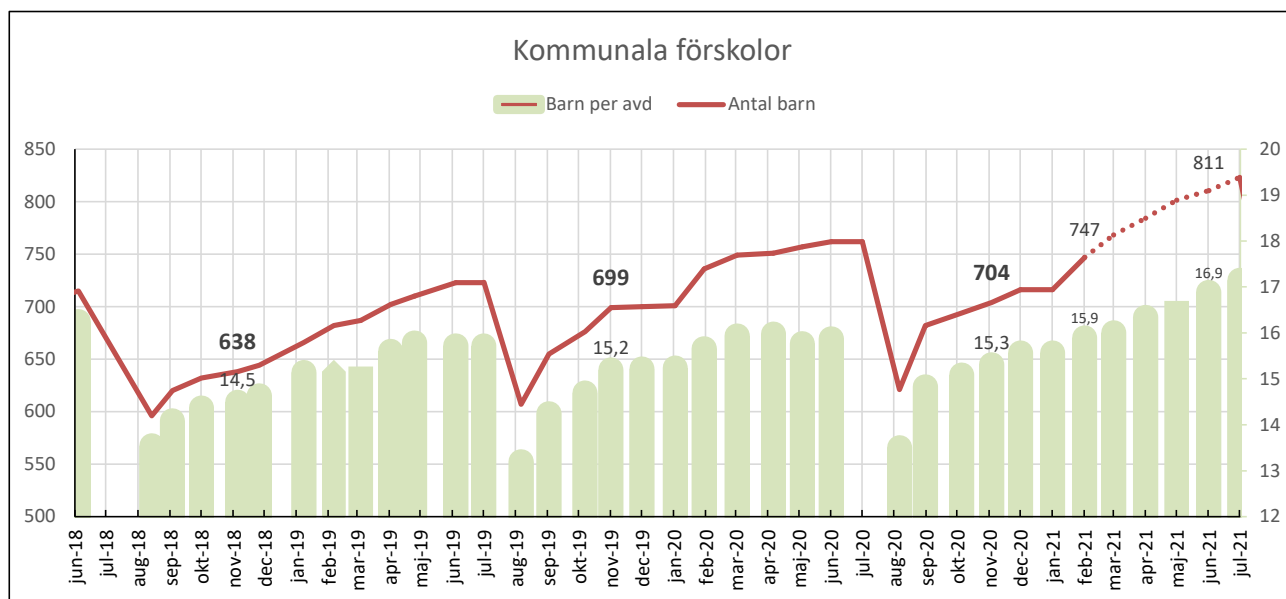
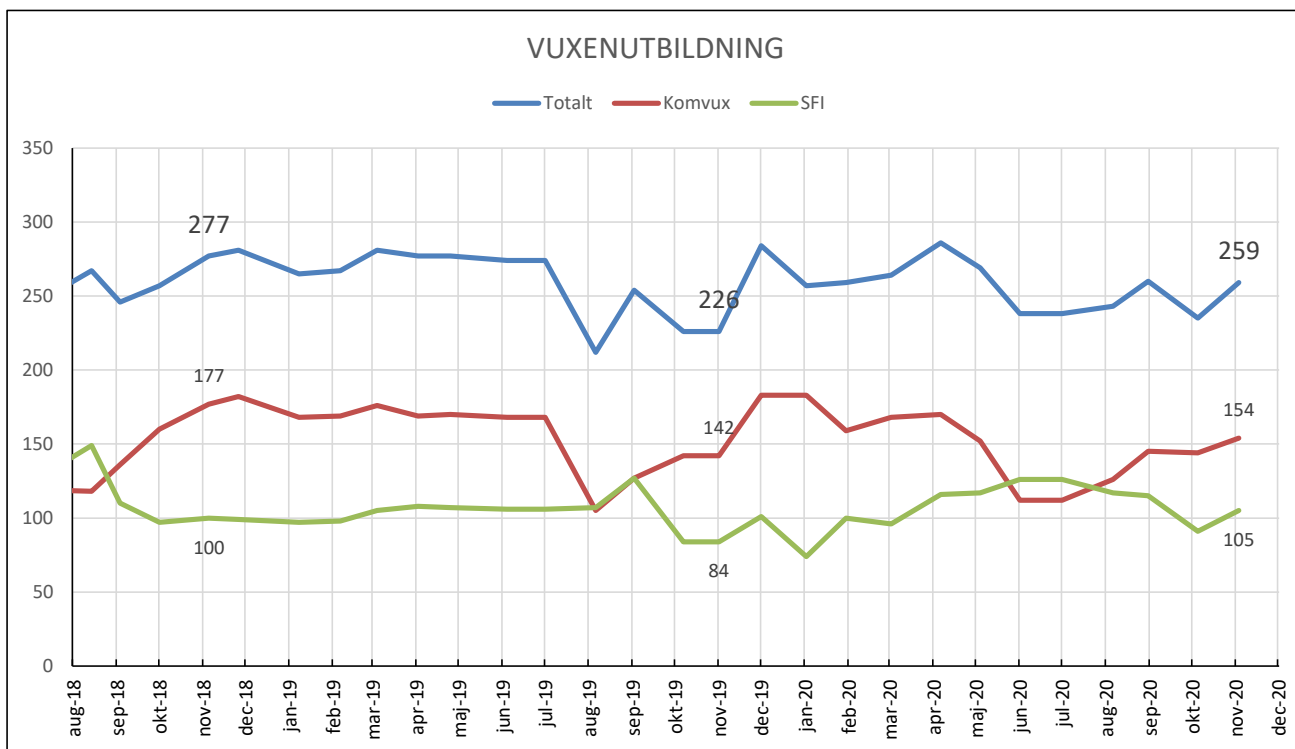
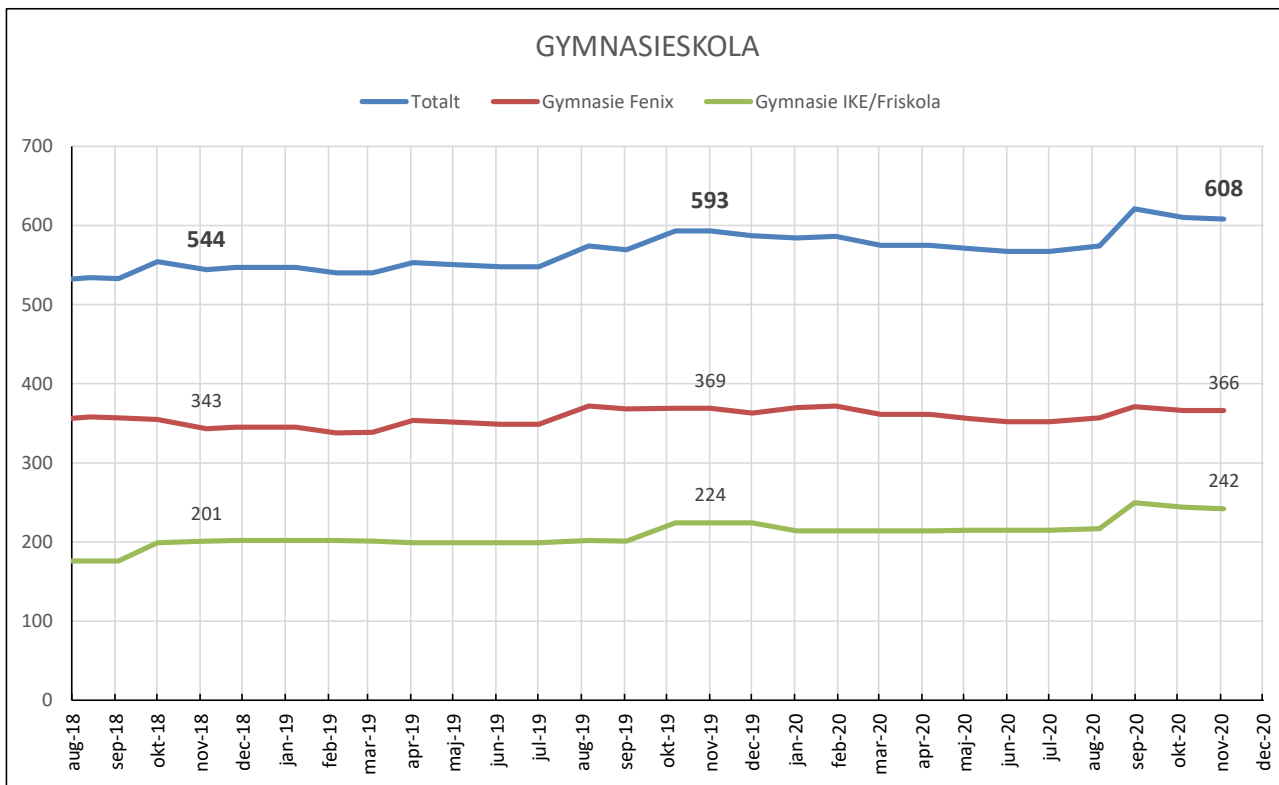
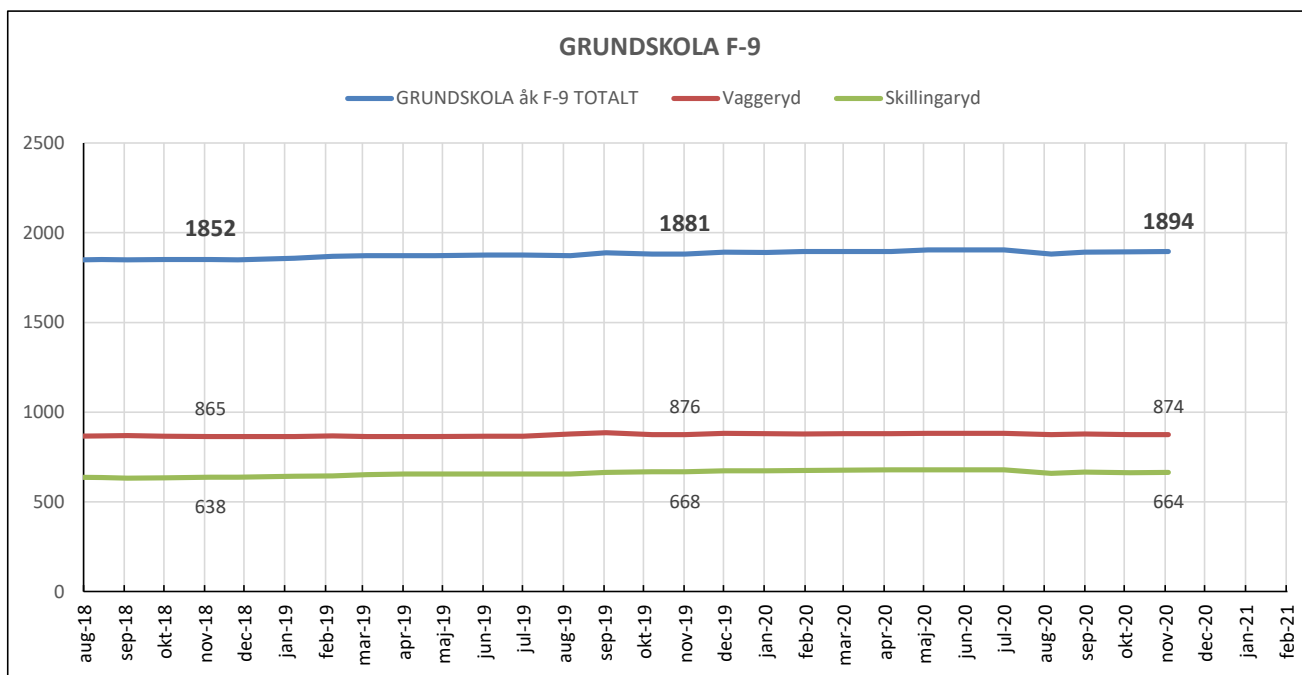


Förskolekön		16,5	Antal barn	Netto	Netto	Netto	Netto	Netto	Prognos	Prognos	Prognos	Prognos	Kvarst.
Förskola	Avd	Max	2020-11-03	brygga	okt	nov	dec	jan	30-okt	30-nov	30-dec	30-jan	Kap.
Bondstorp	1	17	18	1				1	19	19	19	20	-4
Byarum	3	50	48		1				49	49	49	49	1
Åker	1	17	11						11	11	11	11	6
Klevshults	1	17	16					2	16	16	16	18	-2
Hok	3	50	40					2	40	40	40	42	8
Svenarum	2	33	34						34	34	34	34	-1
Fritiden	0	0	0						0	0	0	0	0
Växthuset	3	50	50		4	1		5	54	55	55	60	-11
Götafors	0	0	0						0	0	0	0	0
Nyckelpigan	3	50	50	2	1			1	53	53	53	54	-5
Slätten	6	99	93					4	93	93	93	97	2
Södra	2	33	30	3				1	33	33	33	34	-1
Petersborg	2	24	0						0	0	0	0	24
Åviken	6	99	98	-1	1	1		4	98	99	99	103	-4
Bullerbyn	6	99	88	1				2	89	89	89	91	8
Fågelfors	3	50	50	-2				1	48	48	48	49	1
Gullbäcken	3	50	46	-2		1		2	44	45	45	47	3
Tallbacken	2	33	32					6	32	32	32	38	-5
TOTALT	47	767	704	2	7	3	0	31	713	716	716	747	20







Grundskola F-9	2015/16	2016/17	2017/18	2018/19	2019/20	2020-11-03
TOTALT	1 708	1 806	1 882	1 878	1 889	1 894
BUDGET				1 857	1 902	1 904
Alternativ grundskola	74	73	92	95	106	117
Kommunal grundskola	1 633	1 733	1 791	1 783	1 784	1 777
Grundskola F-9 i Vaggeryd	807	842	856	866	879	874
Grundskola F-9 i Skillingaryd	607	648	648	644	670	664
Grundskola F-9 i Hok	62	64	98	109	101	100
Grundskola F-9 i Klevshult	27	29	41	46	50	43
Grundskola F-9 i Svenarum	46	65	65	31	7	13
Grundskola F-9 i Åker	28	24	20	18	16	18
Grundskola F-9 i Bondstorp	19	21	26	25	23	19
Grundskola F-9 i Byarum	37	39	37	43	39	46
Grundskola F-9 i Tofteryd	61	63	78	81	84	88

