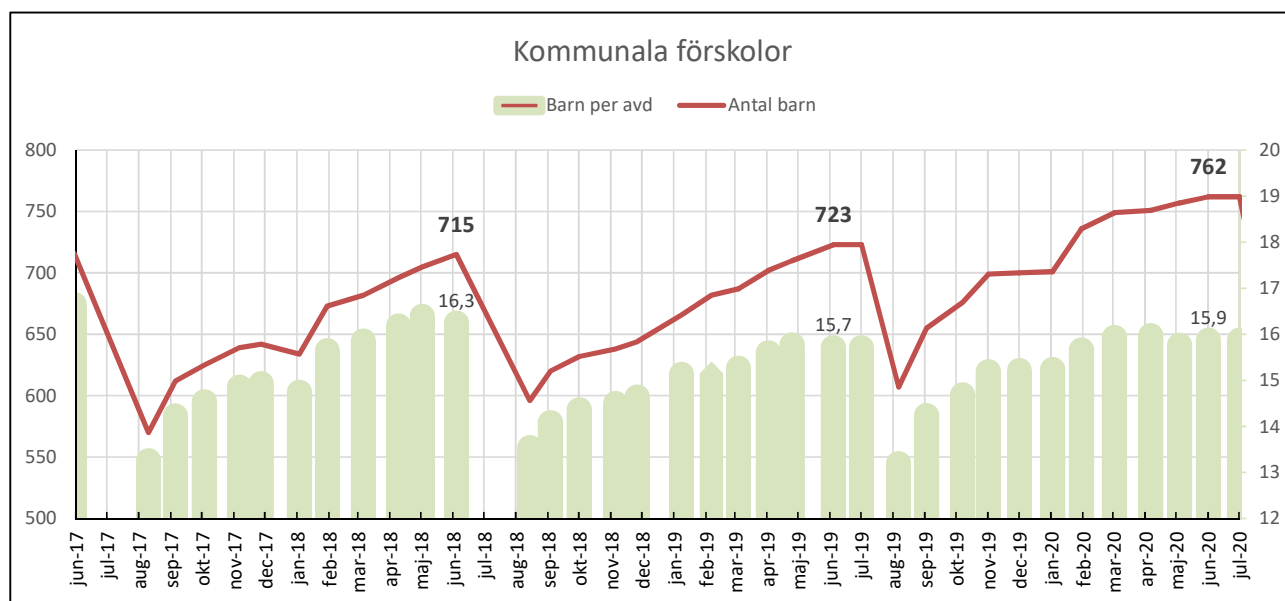
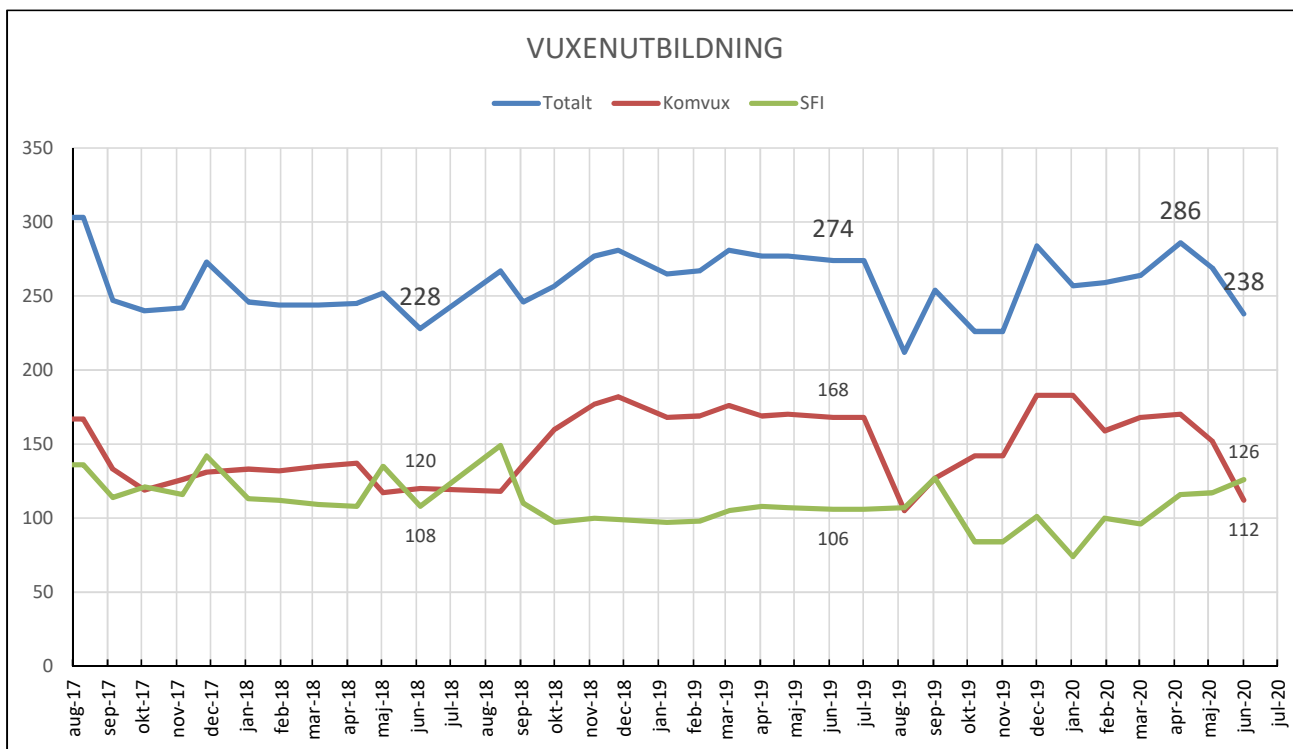
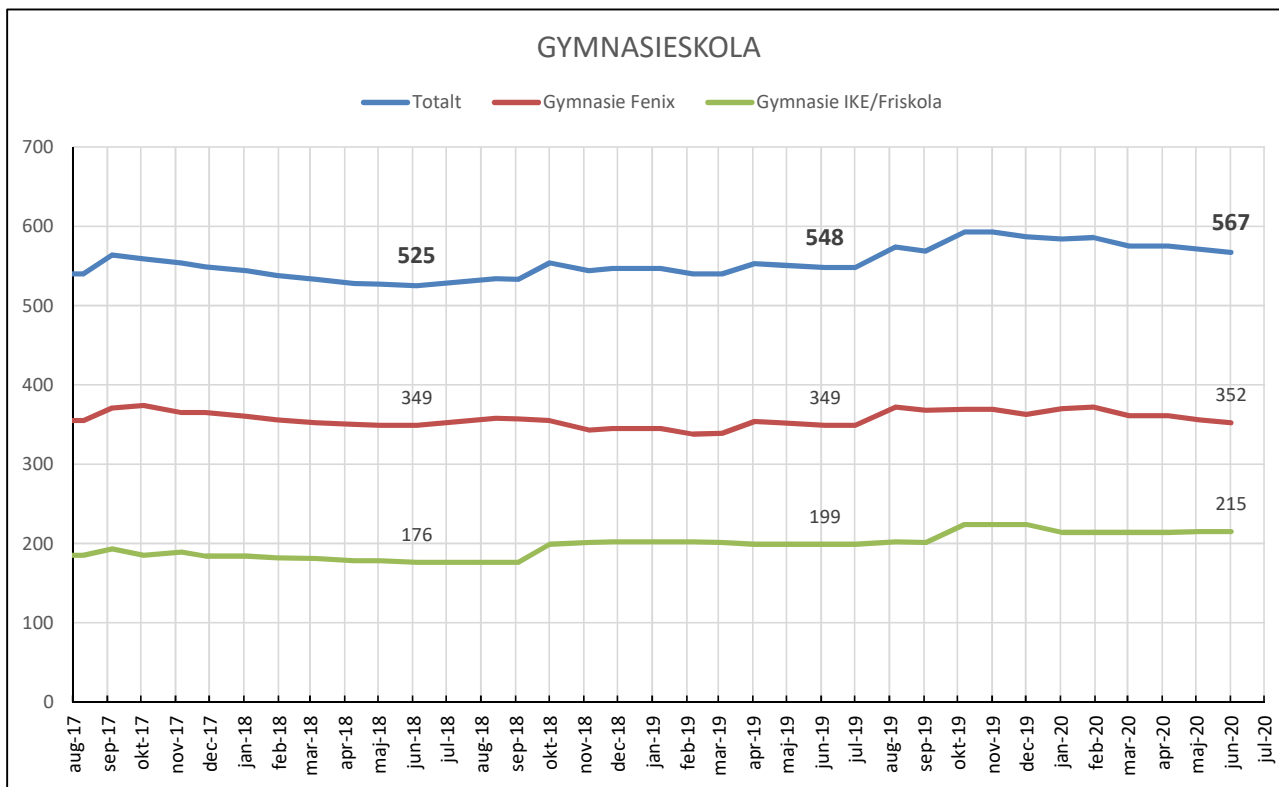
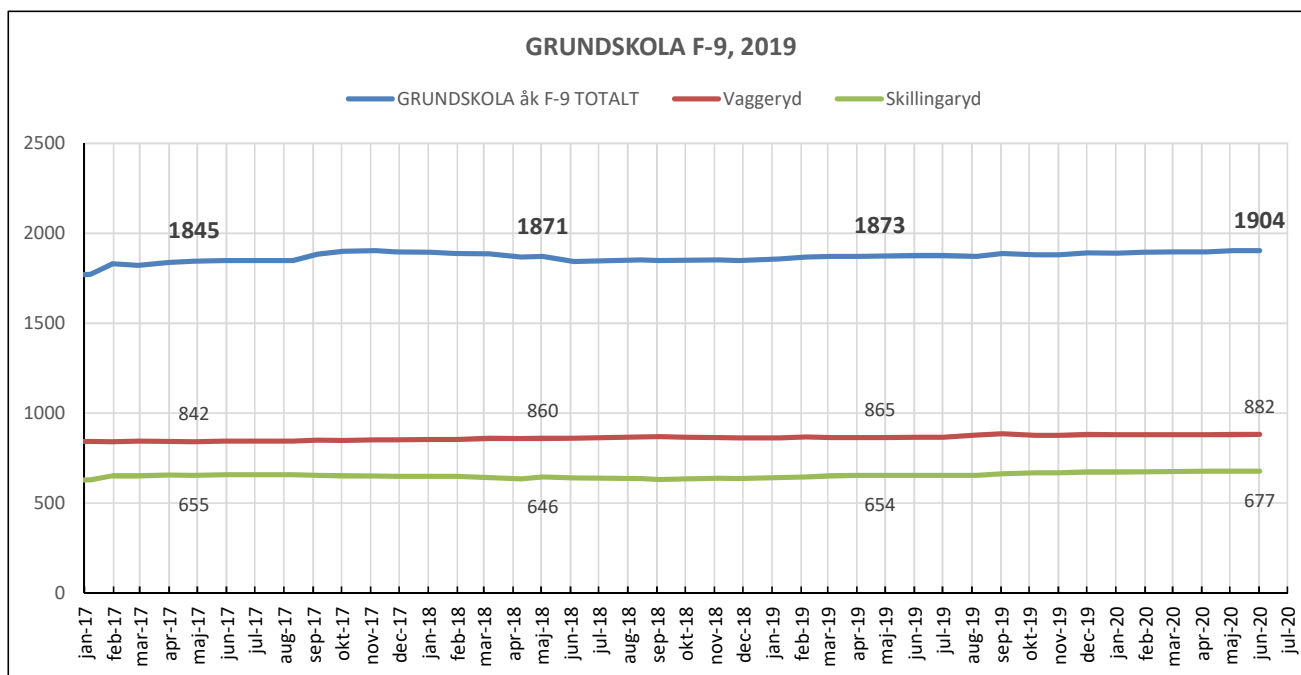


Förskolekön		16,5	Antal barn	Netto	Netto	Netto	Netto	Netto	Prognos	Prognos	Prognos	Prognos	Kvarst.
Förskola	Avd	Max	2020-06-01	brygga	jun	jul	aug	aug	30-jun	30-jun	31-jul		Kap.
Bondstorp	1	17	14				5		14				3
Byarum	3	50	51	1			4		52				-3
Åker	1	17	14						14				3
Klevshults	1	17	15				3		15				2
Hok	3	50	53				2		53				-4
Svenarum	2	33	36				4		36				-3
Fritiden	2	33	31						31				2
Växthuset	3	50	50				5		50				-1
Götafors	2	33	29	-1					28				5
Nyckelpigan	3	50	52	-1			1		51				-2
Slätten	3	50	52	2			3		54				-5
Södra	2	33	34	-2					32				1
Petersborg	0	0	0						0				0
Åviken	6	99	97	2			14		99				0
Bullerbyn	6	99	88	-3			5		85				14
Fågelfors	4	66	63				1		63				3
Gullbäcken	3	50	48				2		48				2
Tallbacken	2	33	35				6		35				-2
<b>TOTALT</b>	<b>47</b>	<b>776</b>	<b>762</b>	<b>-2</b>	<b>0</b>	<b>0</b>	<b>55</b>	<b>0</b>	<b>760</b>	<b>0</b>	<b>0</b>	<b>0</b>	<b>16</b>







Grundskola F-9	2015/16	2016/17	2017/18	2018/19	2019/20	2020-06-01
<b>TOTALT</b>	<b>1 708</b>	<b>1 806</b>	<b>1 882</b>	<b>1 878</b>	<b>1 889</b>	<b>1 904</b>
BUDGET				1 857	1 902	1 904
Alternativ grundskola	74	73	92	95	106	114
Kommunal grundskola	1 633	1 733	1 791	1 783	1 784	1 790
Grundskola F-9 i Vaggeryd	807	842	856	866	879	882
Grundskola F-9 i Skillingaryd	607	648	648	644	670	677
Grundskola F-9 i Hok	62	64	98	109	101	98
Grundskola F-9 i Klevshult	27	29	41	46	50	49
Grundskola F-9 i Svenarum	46	65	65	31	7	7
Grundskola F-9 i Åker	28	24	20	18	16	15
Grundskola F-9 i Bondstorp	19	21	26	25	23	23
Grundskola F-9 i Byarum	37	39	37	43	39	39
Grundskola F-9 i Tofteryd	61	63	78	81	84	85

