

Skolenkäten 2020

Barn och utbildningsförvaltningen
Vaggeryds kommun



Bakgrund

- Skolenkäten genomfördes av Skolinspektionen VT 2020
- Värden visas då svarsfrekvensen och antal respondenter är tillräckligt hög
- De år Skolinspektionen inte genomför enkäten genomförs samma enkät av förvaltningen.
- Presentation görs i form av spindeldiagram där riksgenomsnittet utgör den blå markeringen. Avvikelsen är därför procentuell relativt riket.
- Fördjupning går att göra för varje område över tiden HT 2016 → VT 2020

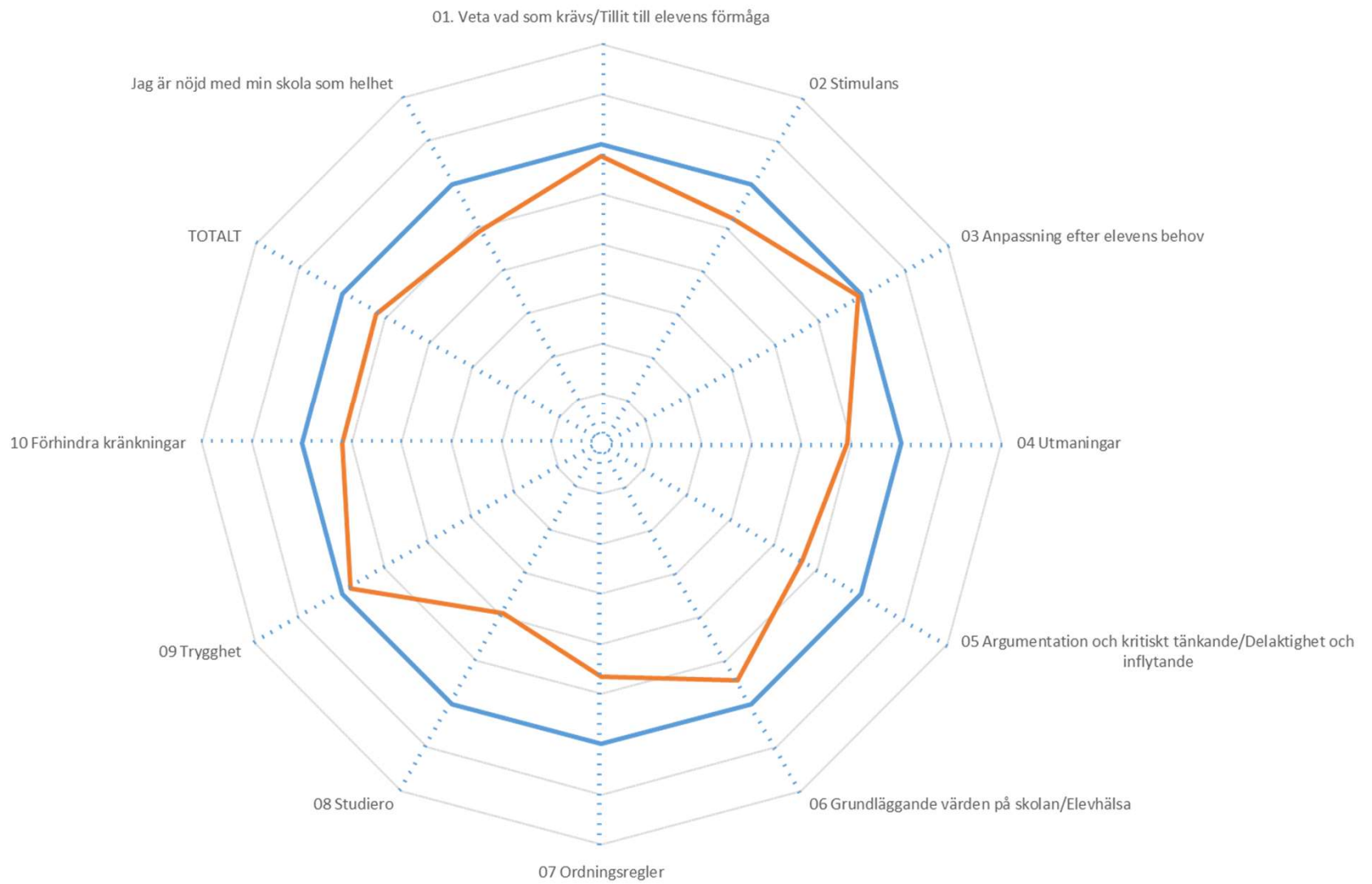


ELEVER ÅK 5

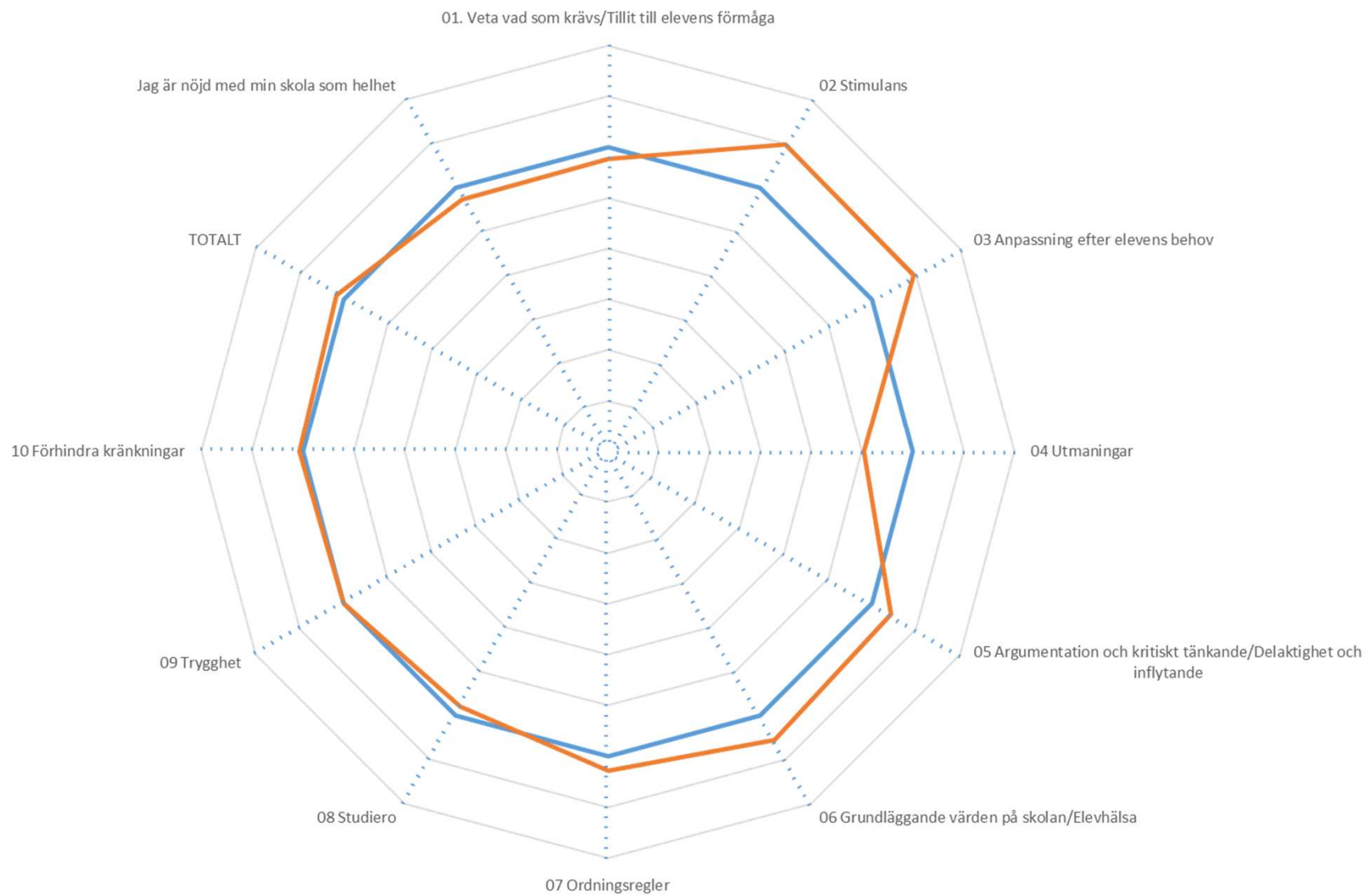


vaggeryd.se

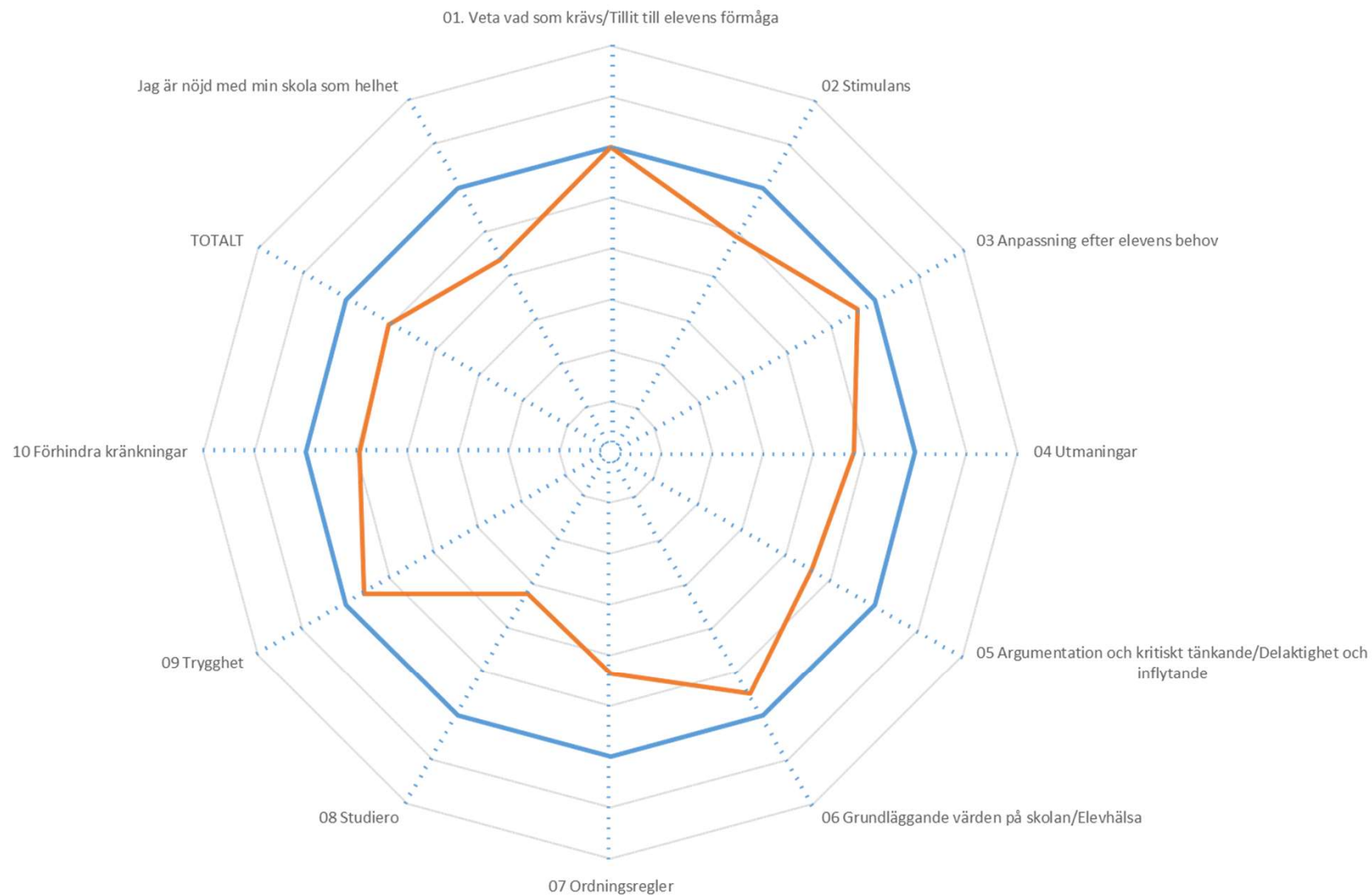
VAGGERYD Årskurs 5



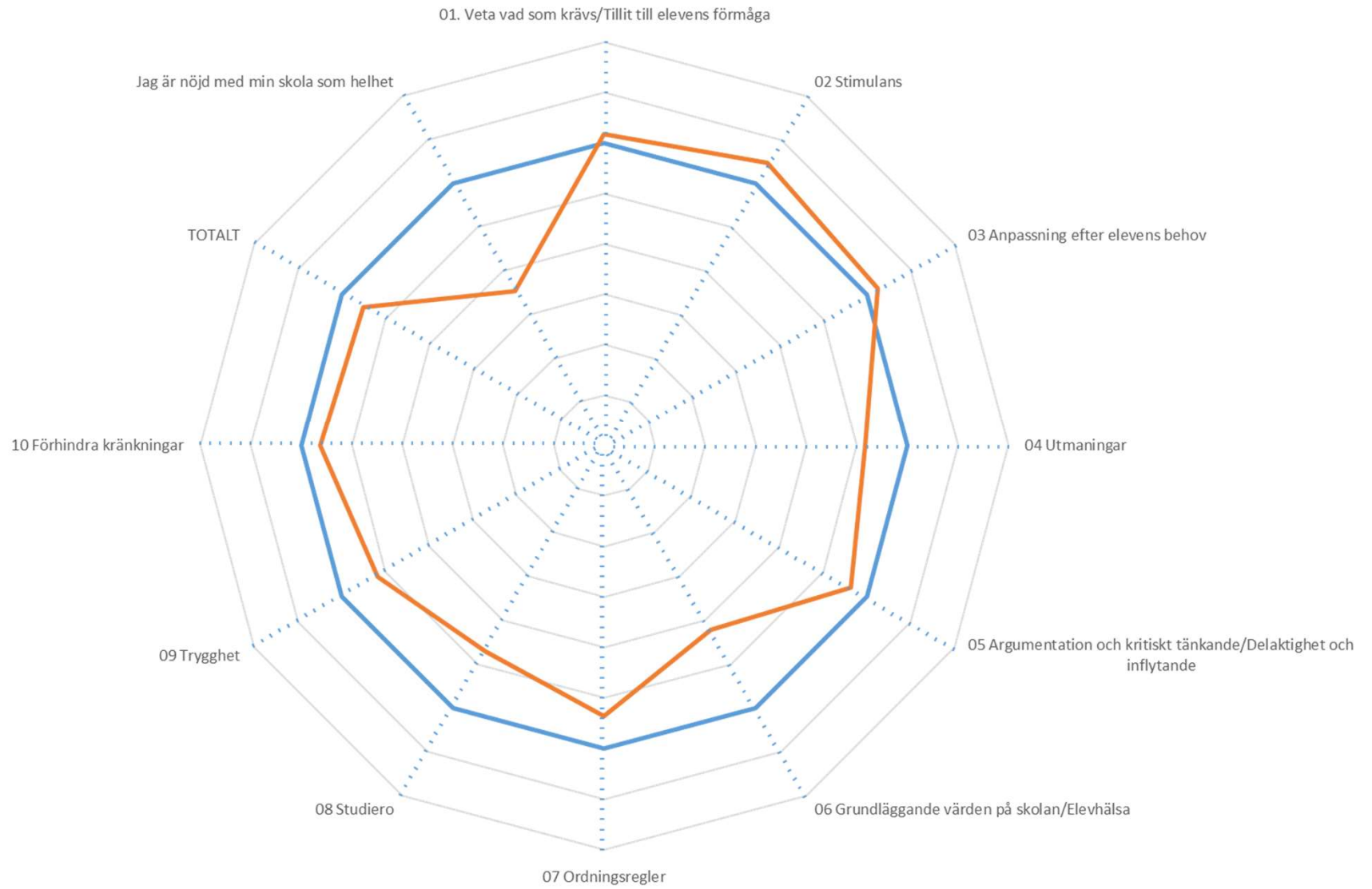
FÅGELFORS F-6



HJORTSJÖ F-6



HOK F-5



SÖRGÅRD F-5

01. Veta vad som krävs/Tillit till elevens förmåga



Elevenkäten åk 5	Fågelfors F-6				Hjortsjö F-6				Svenarum/Hok				Sörgård				Åkers				Vaggeryd				RIKET															
År	HT16	VT18	VT19	VT20	HT16	VT18	VT19	VT20	HT16	VT18	VT19	VT20	HT16	VT18	VT19	VT20	HT16	VT18	VT19	VT20	HT16	VT18	VT19	VT20	HT16	VT18	VT19	VT20	HT16	VT18	VT19	VT20								
Antal elever	28	30	34	31	78	87	92	88	13	7	26	15	30	27	34	31	10	3	0	10	159	155	186	175													24064			
Antal svar	26	28	25	30	71	84	73	79	10	7	22	14	28	24	32	29	10	3	0	9	145	147	152	161													21742			
Svarsfrekvens	93%	93%	74%	97%	91%	97%	79%	90%	77%	100%	85%	93%	93%	89%	94%	94%	100%	100%	0%	90%	91%	95%	82%	92%													90%			
01. Veta vad som krävs/Tillit till elevens förmåga	9,1	8,6	8,5	8,2	8,5	8,4	8,7	8,4	7,7		8,0	8,6	9,3	7,7	7,9	7,4	9,0				8,7	8,4	8,4	8,2	8,6	8,5	8,5	8,4												
02 Stimulans	8,4	5,8	6,0	7,0	6,1	6,6	5,9	5,7	3,8		6,1	6,7	8,5	5,4	6,3	4,8	6,7				6,9	6,2	6,0	5,9	6,9	6,6	6,4	6,4												
03 Anpassning efter elevens behov	8,0	8,1	7,8	8,6	7,4	8,0	7,9	7,6	7,8		7,4	8,1	8,6	7,2	7,9	7,3	8,0				7,8	7,9	7,8	7,8	8,0	8,0	8,0	7,9												
04 Utmaningar	8,3	7,8	7,6	7,1	7,2	8,3	7,8	6,9	6,7		6,6	7,2	8,1	7,7	8,4	6,5	8,7				7,7	8,1	7,7	7,0	7,9	7,9	7,9	7,8												
05 Argumentation och kritiskt tänkande/Delaktighet och inflytande	7,5	7,4	7,5	7,3	6,6	6,5	6,7	6,0	4,7		6,0	6,8	7,9	5,0	5,3	4,0	8,8				7,0	6,5	6,5	6,1	7,2	7,0	6,9	7,0												
06 Grundläggande värden på skolan/Elevhälsa	8,7	7,6	7,6	7,7	7,6	7,0	6,6	6,9	4,7		6,5	6,0	9,0	5,8	7,0	5,6	7,6				7,9	6,9	6,9	6,9	7,6	7,2	7,2	7,3												
07 Ordningsregler	7,7	7,5	7,6	7,3	7,2	6,6	6,6	5,9	5,4		7,0	6,6	7,8	5,5	6,8	4,4	6,5				7,2	6,6	6,8	6,1	7,3	7,1	7,1	7,1												
08 Studiero	5,1	6,0	5,4	5,0	5,3	4,7	4,0	3,7	3,5		4,7	4,4	5,8	3,4	4,6	2,4	4,3				5,2	4,8	4,5	4,0	5,3	5,1	5,2	5,1												
09 Trygghet	8,6	7,8	8,3	8,2	8,2	8,7	8,2	7,9	8,8		9,3	7,6	9,2	7,2	8,4	8,2	9,3				8,6	8,2	8,4	8,1	8,5	8,3	8,3	8,2												
10 Förhindra kränkningar	8,7	7,6	8,8	8,1	8,2	8,3	7,6	7,2	6,8		7,4	7,7	9,4	7,1	8,0	6,5	9,3				8,5	8,0	7,9	7,4	8,3	8,0	8,0	8,0												
TOTALT	8,0	7,4	7,5	7,4	7,2	7,3	7,0	6,6	6,0		6,9	6,9	8,4	6,2	7,1	5,7	7,8				7,5	7,1	7,1	6,7	7,5	7,3	7,3	7,3												
Jag är nöjd med min skola som helhet	8,7	7,8	6,1	7,1	7,7	7,5	6,8	6,1	2,7		5,7	5,5	9,6	6,9	6,5	6,5	8,1				7,9	7,4	6,5	6,5	8,0	7,4	7,4	7,3												

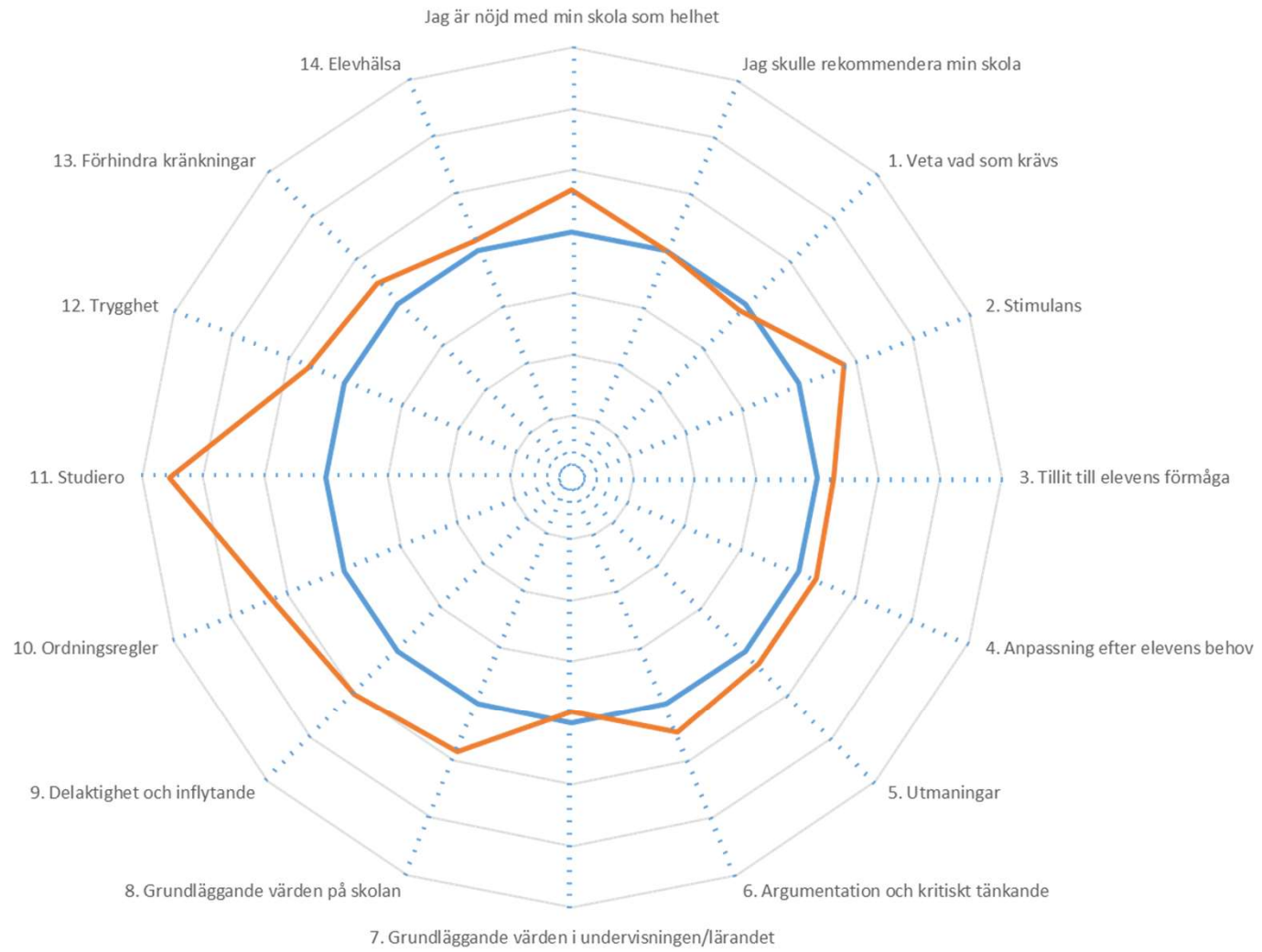


ELEVER ÅK 9



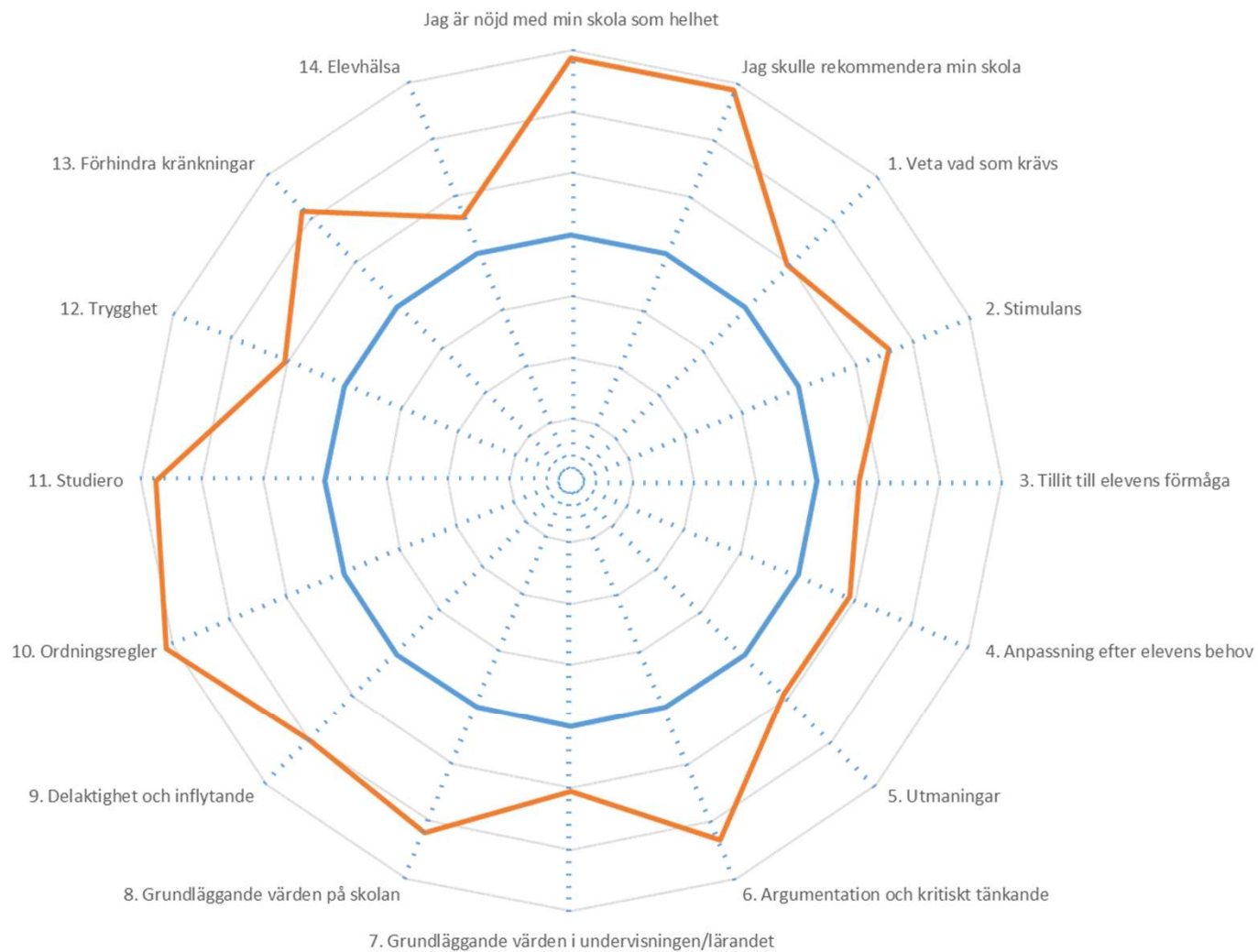
vaggeryd.se

VAGGERYD Årskurs 9



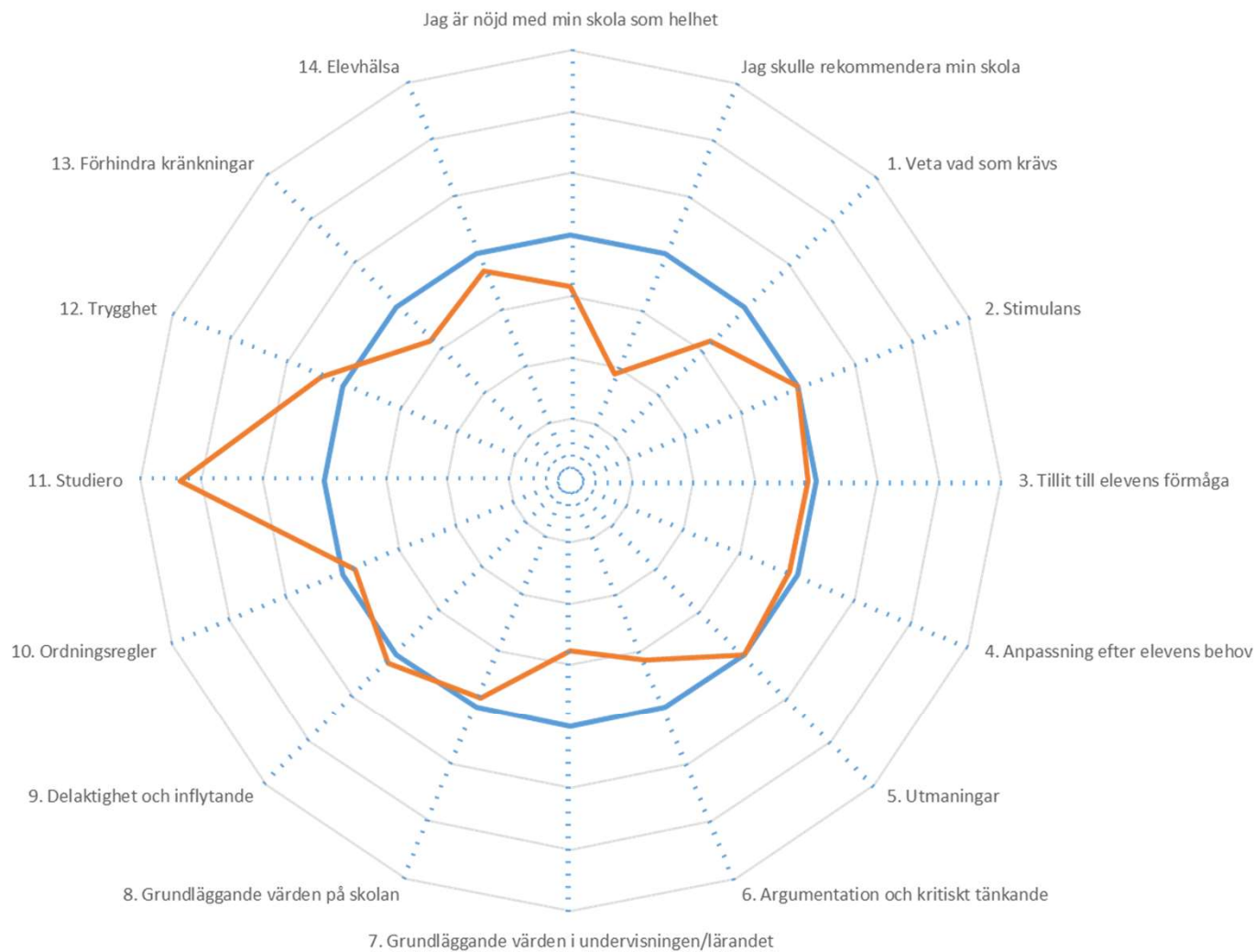
FÅGELFORS 7-9

Årskurs 9



HJORTSJÖ 7-9

Årskurs 9



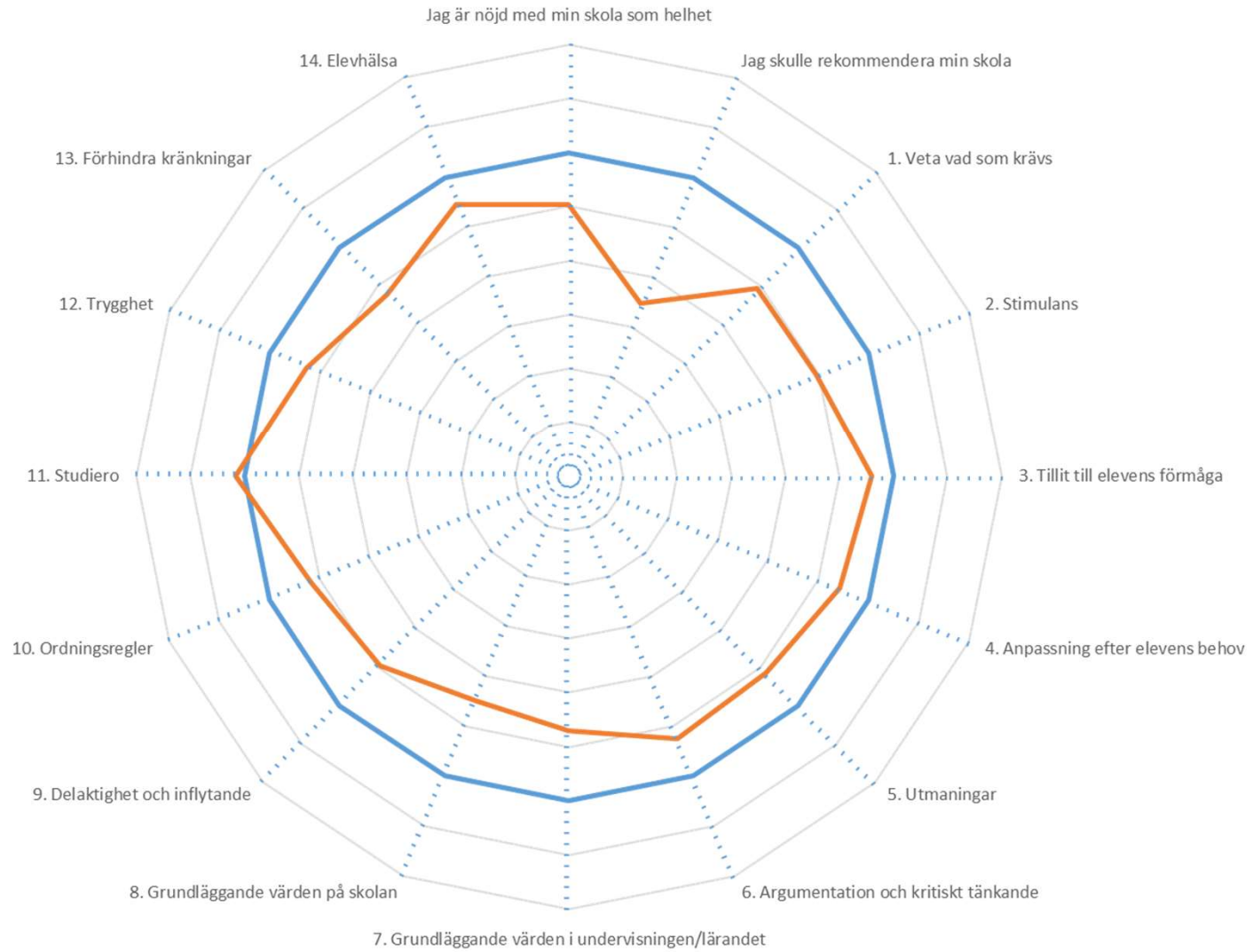
Elevenkät årskurs 9	Fågelfors				Hjortsjö				Vaggeryd				RIKET			
År	HT 16	VT 18	VT 19	VT 20	HT 16	VT 18	VT 19	VT 20	HT 16	VT 18	VT 19	VT 20	HT 16	VT 18	VT 19	VT 20
Antal elever	75	85	74	82	92	94	99	107	167	181	173	189	0	0	0	0
Antal svar	58	67	52	72	82	76	89	101	140	145	141	173	0	0	0	0
Svarsfrekvens	77%	79%	70%	88%	89%	81%	90%	94%	84%	80%	82%	92%	0%	0%	0%	82%
1. Veta vad som krävs	6,3	6,7	7,5	6,9	5,5	5,9	6,3	5,8	5,8	6,3	6,7	6,2	6,4	6,4	6,3	6,3
2. Stimulans	5,5	5,5	5,7	5,8	4,8	5,2	5,0	5,0	5,1	5,4	5,3	5,4	5,5	5,3	5,2	5,0
3. Tillit till elevens förmåga	8,0	7,9	8,0	7,9	6,8	7,2	7,0	7,3	7,3	7,5	7,4	7,6	7,6	7,5	7,4	7,4
4. Anpassning efter elevens behov	7,3	7,3	7,8	7,3	6,2	6,7	6,8	6,6	6,7	7,0	7,2	6,9	7,0	6,9	6,9	6,7
5. Utmaningar	6,8	7,1	7,1	7,3	6,3	7,1	6,7	6,7	6,5	7,1	6,9	6,9	6,8	6,8	6,9	6,7
6. Argumentation och kritiskt tänkande	6,5	7,5	7,0	7,4	5,3	5,3	5,2	5,5	5,8	6,3	5,9	6,3	6,3	6,2	6,1	6,0
7. Grundläggande värden i undervisningen/lärandet	5,6	7,0	6,0	6,3	4,7	5,2	5,3	5,0	5,1	6,0	5,5	5,6	5,8	5,9	5,9	5,7
8. Grundläggande värden på skolan	6,3	7,1	7,2	7,2	5,6	5,4	5,8	5,8	5,9	6,2	6,3	6,4	6,3	6,1	6,1	5,9
9. Delaktighet och inflytande	6,0	6,6	5,9	6,0	4,2	4,7	4,8	5,1	4,9	5,6	5,2	5,5	5,3	5,3	5,0	5,0
10. Ordningsregler	6,0	5,8	5,6	6,3	4,4	5,0	5,0	4,7	5,0	5,4	5,2	5,4	5,3	5,1	4,8	4,8
11. Studiero	5,9	5,9	6,7	6,5	5,1	5,1	5,4	6,3	5,4	5,5	5,9	6,4	5,2	5,3	5,2	5,1
12. Trygghet	7,9	7,9	8,2	8,5	7,6	7,6	7,5	8,0	7,7	7,8	7,8	8,2	7,9	7,8	7,8	7,7
13. Förhindra kränkningar	7,3	7,0	7,0	7,8	6,0	5,9	6,1	5,9	6,5	6,6	6,5	6,7	6,9	6,6	6,5	6,4
14. Elevhälsa	7,0	7,3	7,0	6,8	6,3	6,1	6,5	6,2	6,6	6,7	6,7	6,5	6,7	6,6	6,5	6,4
MEDEL ALLA OMRÅDEN	6,6	6,9	6,9	7,0	5,6	5,9	6,0	6,0	6,0	6,4	6,3	6,4	6,4	6,3	6,2	6,1
Jag är nöjd med min skola som helhet	5,9	6,3	6,9	7,6	4,2	4,9	5,2	5,4	4,9	5,6	5,9	6,3	6,5	6,3	6,3	5,9
Jag skulle rekommendera min skola	4,7	5,2	6,6	6,7	3,2	3,9	4,4	4,1	3,8	4,5	5,2	5,2	5,9	5,6	5,6	5,2



ELEVER GYMNASIET ÅK 2



FENIX GYMNASIUM Årskurs 2



Elevenkät årskurs 2	Fenix				RIKET			
År	HT 16	VT 18	VT19	VT20	HT 16	VT 18	VT19	VT20
Antal elever	153	74		121				
Antal svar	105	50	48	100				
Svarsfrekvens	69%	68%		83%				82%
1. Veta vad som krävs	6,6	5,6	6,2	5,8	6,6	6,5	6,4	6,5
2. Stimulans	6,2	5,3	5,4	5,1	5,9	5,7	5,7	5,7
3. Tillit till elevens förmåga	7,7	7,2	6,9	7,3	7,7	7,6	7,6	7,6
4. Anpassning efter elevens behov	7,0	6,5	6,9	6,5	7,0	6,9	6,9	6,9
5. Utmaningar	6,6	6,5	6,5	6,4	7,0	6,9	7,0	7,0
6. Argumentation och kritiskt tänkande	6,6	5,8	6,0	6,1	6,7	6,5	6,6	6,6
7. Grundläggande värden i undervisningen/lärandet	6,0	5,5	5,9	5,4	6,2	6,2	6,4	6,2
8. Grundläggande värden på skolan	7,5	6,8	6,3	6,2	7,4	7,2	7,4	7,3
9. Delaktighet och inflytande	5,8	5,3	5,1	5,1	5,8	5,7	5,7	5,7
10. Ordningsregler	6,1	5,8	5,5	5,4	6,0	5,8	5,9	5,9
11. Studiero	5,8	5,7	6,4	6,1	5,9	5,8	6,0	6,0
12. Trygghet	8,2	7,0	7,7	7,6	8,3	8,1	8,2	8,2
13. Förhindra kränkningar	6,9	6,0	6,5	6,4	7,3	7,1	7,2	7,3
14. Elevhälsa	7,3	6,9	7,2	6,8	7,3	7,1	7,2	7,2
TOTALT	6,7	6,1	6,3	6,2	6,8	6,7	6,7	6,7
Jag är nöjd med min skola som helhet	7,8	7,2	6,8	6,6	7,5	7,2	7,4	7,3
Jag skulle rekommendera min skola	7,3	5,9	6,4	5,3	7,4	6,9	7,2	7,1



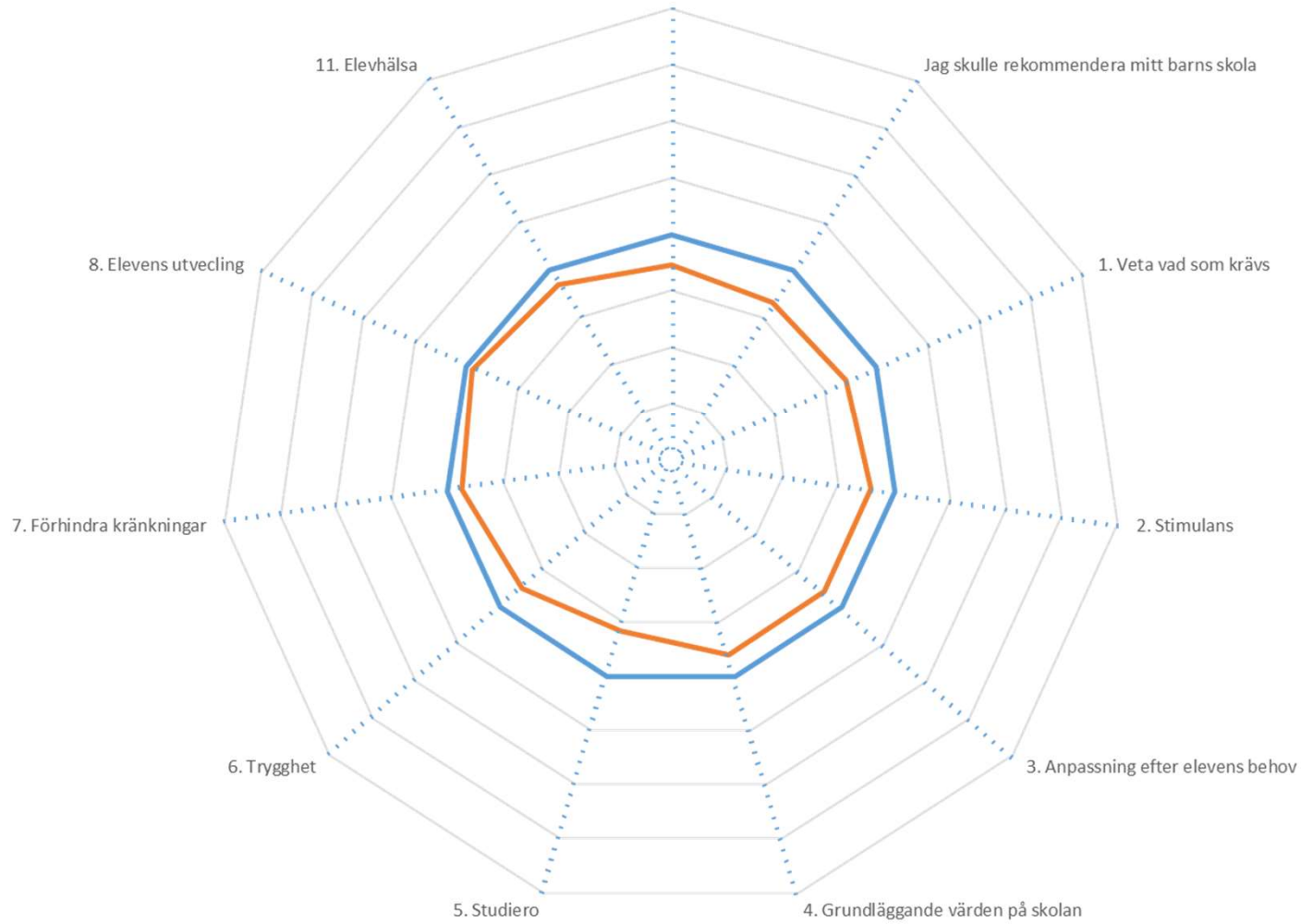
VÅRDNADSHAVARE



vaggeryd.se

VAGGERYD Vårdnadshavare

Jag är nöjd med mitt barns skola som helhet

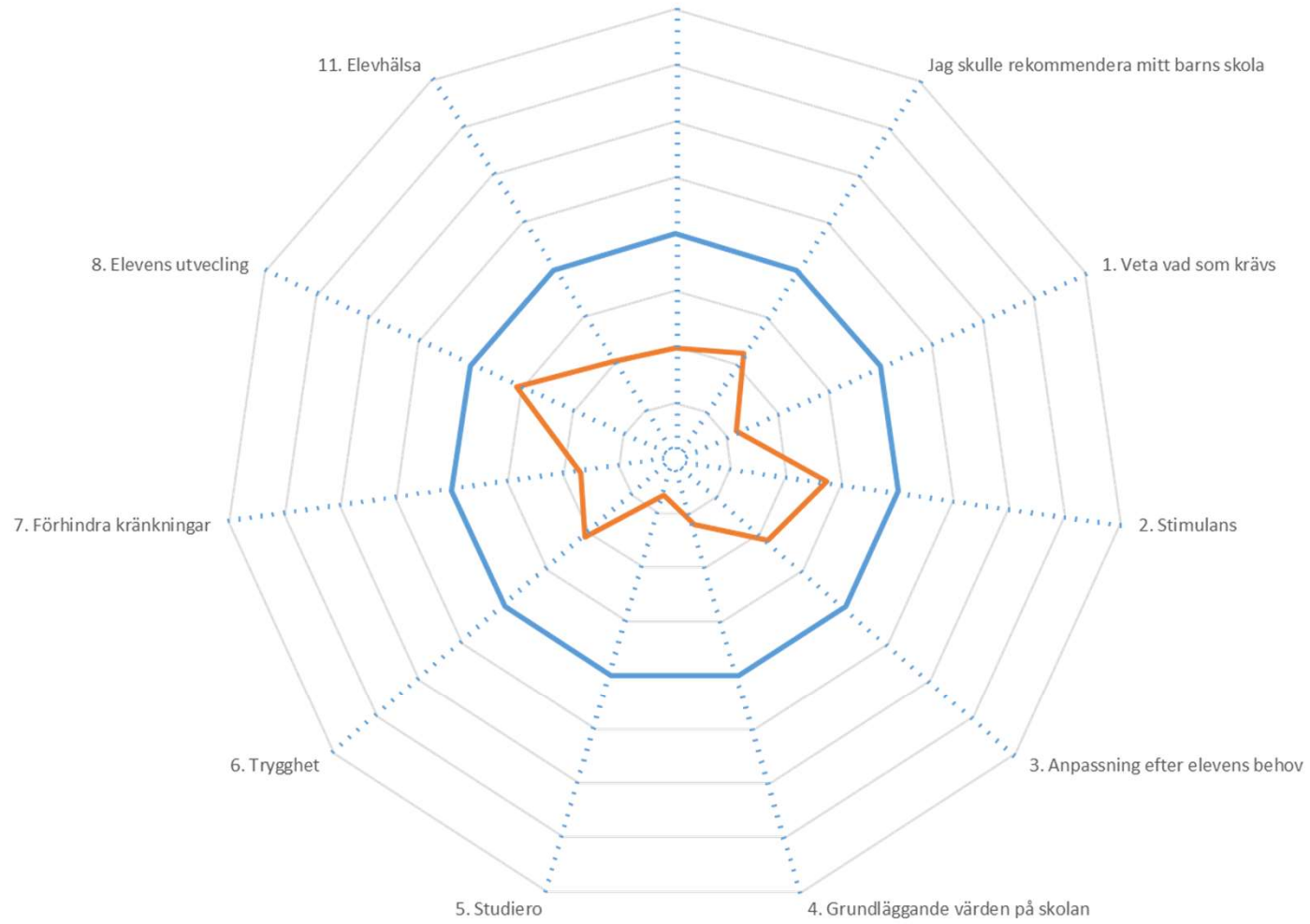


BONDSTORP Vårdnadshavare

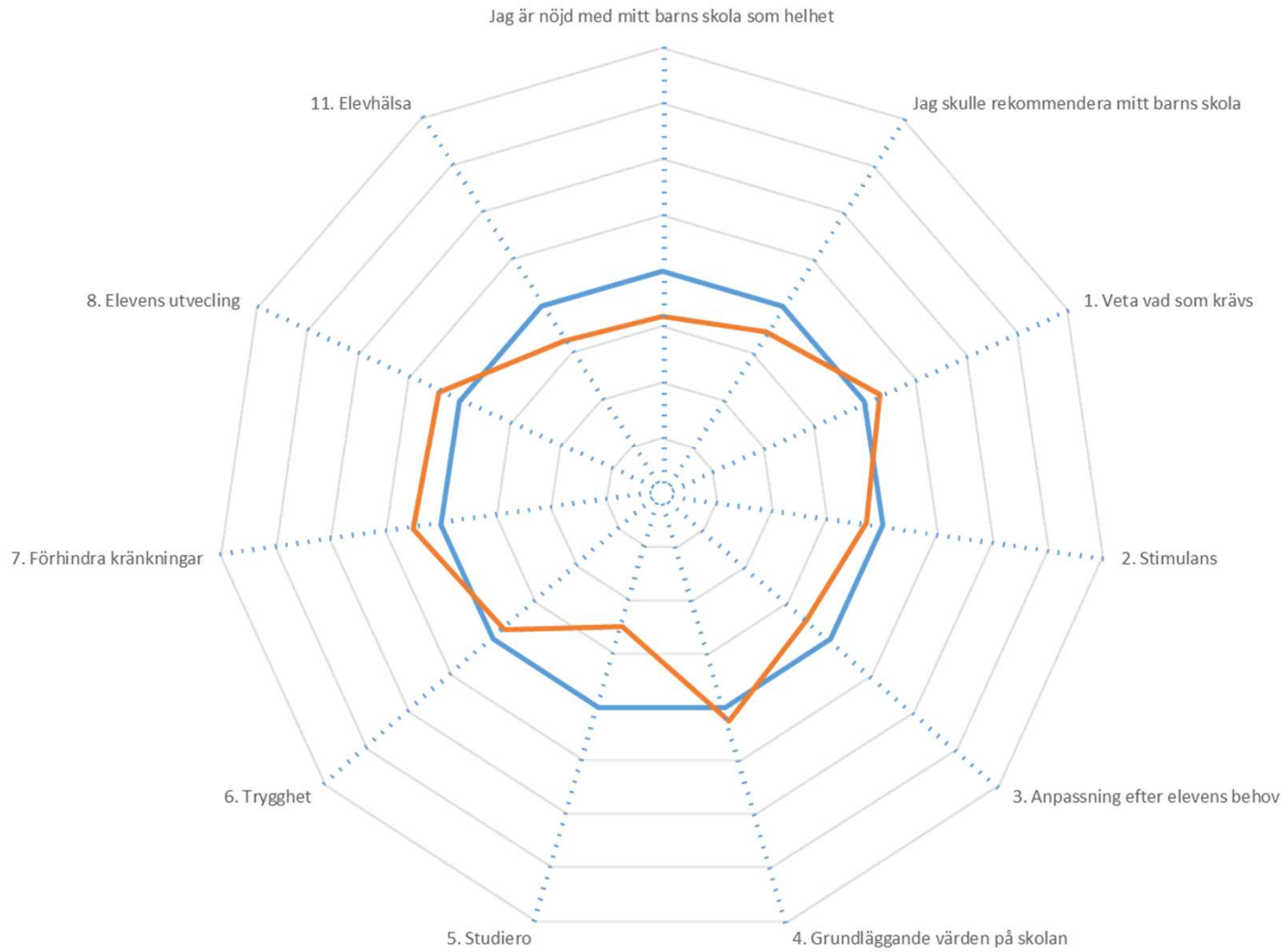


BYARUM Vårdnadshavare

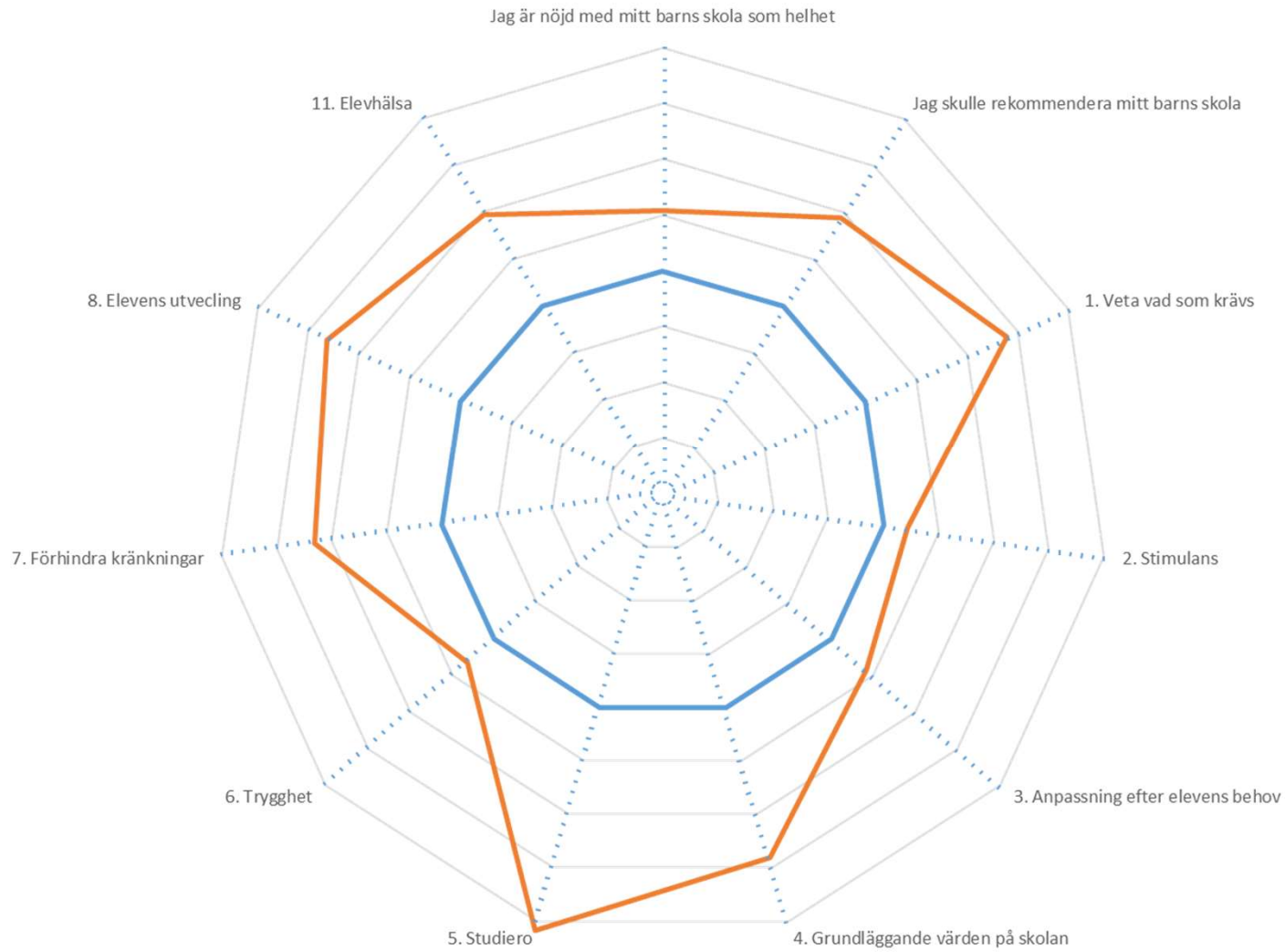
Jag är nöjd med mitt barns skola som helhet



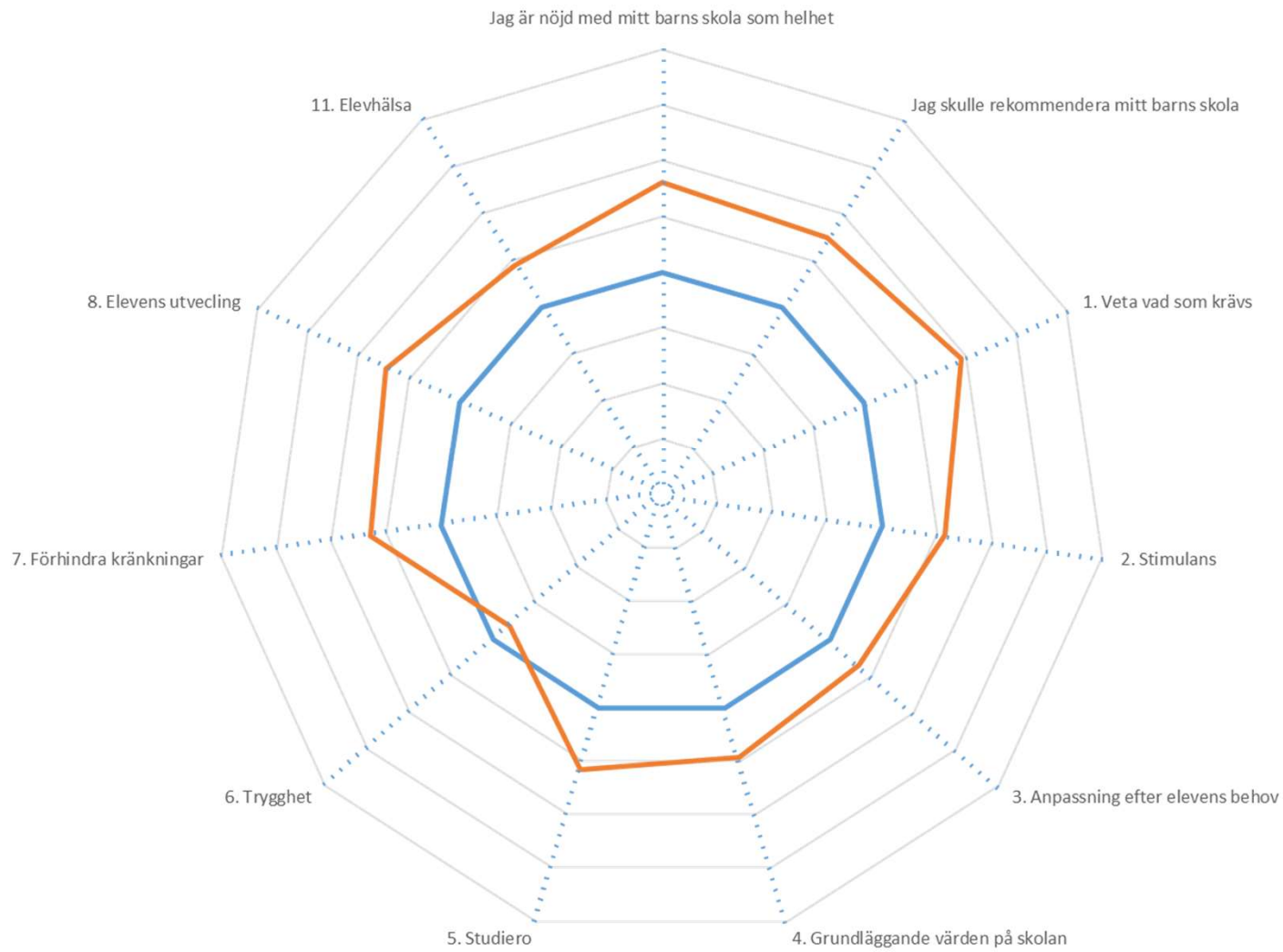
KLEVSHULT Vårdnadshavare



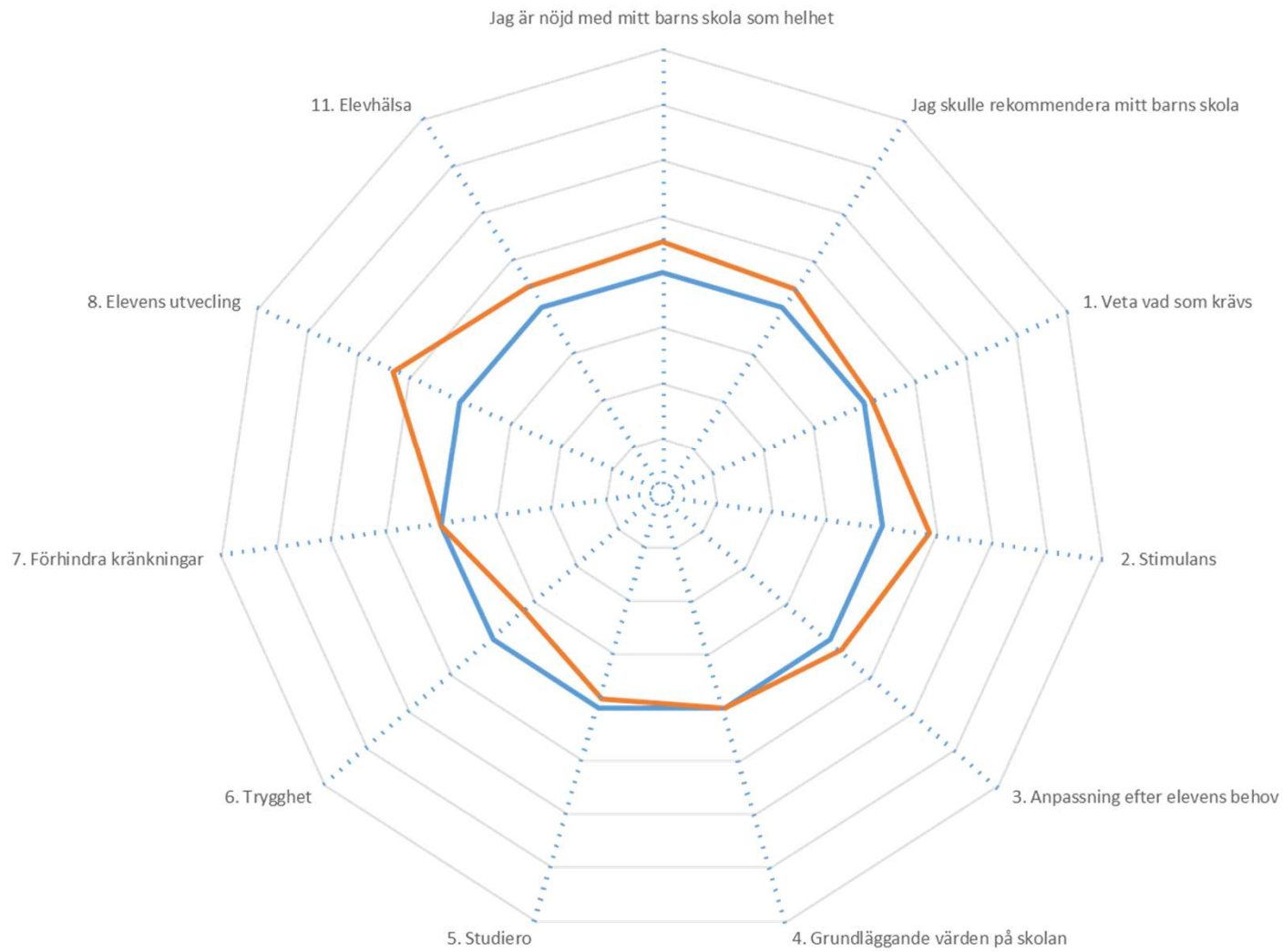
ÅKER Vårdnadshavare



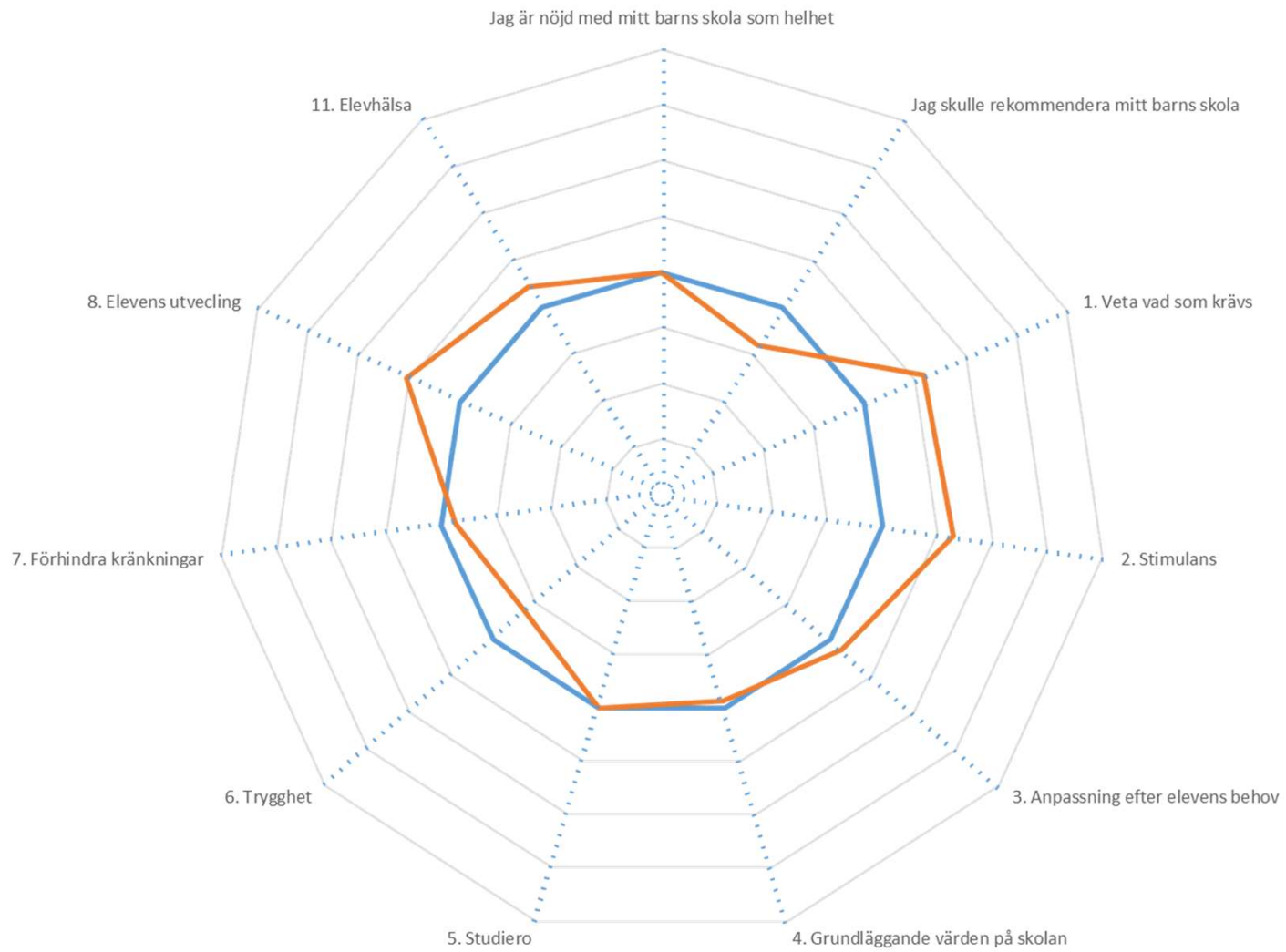
GÖTAFORS Vårdnadshavare



ÖSTRA Vårdnadshavare

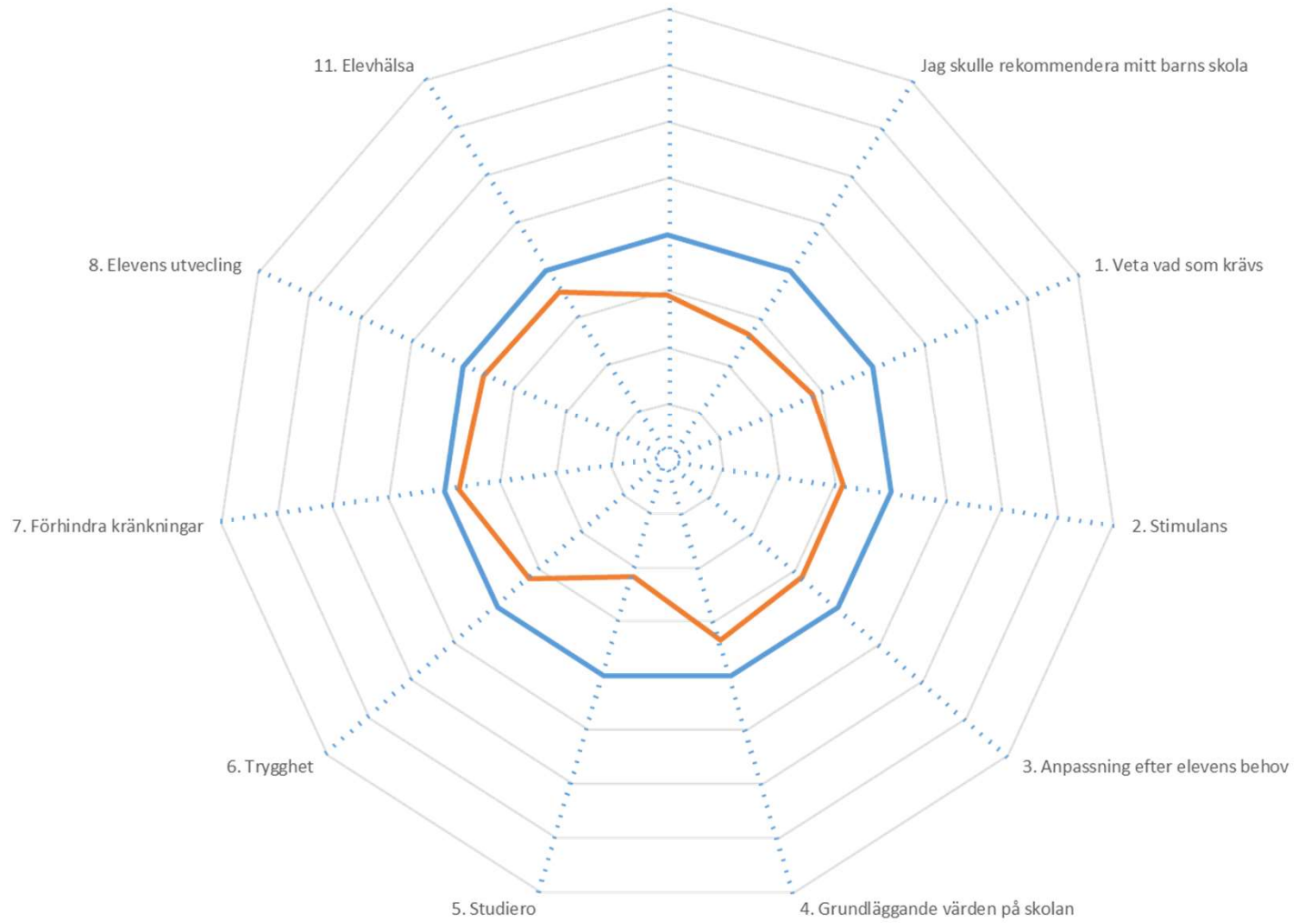


Hok F-5 Vårdnadshavare

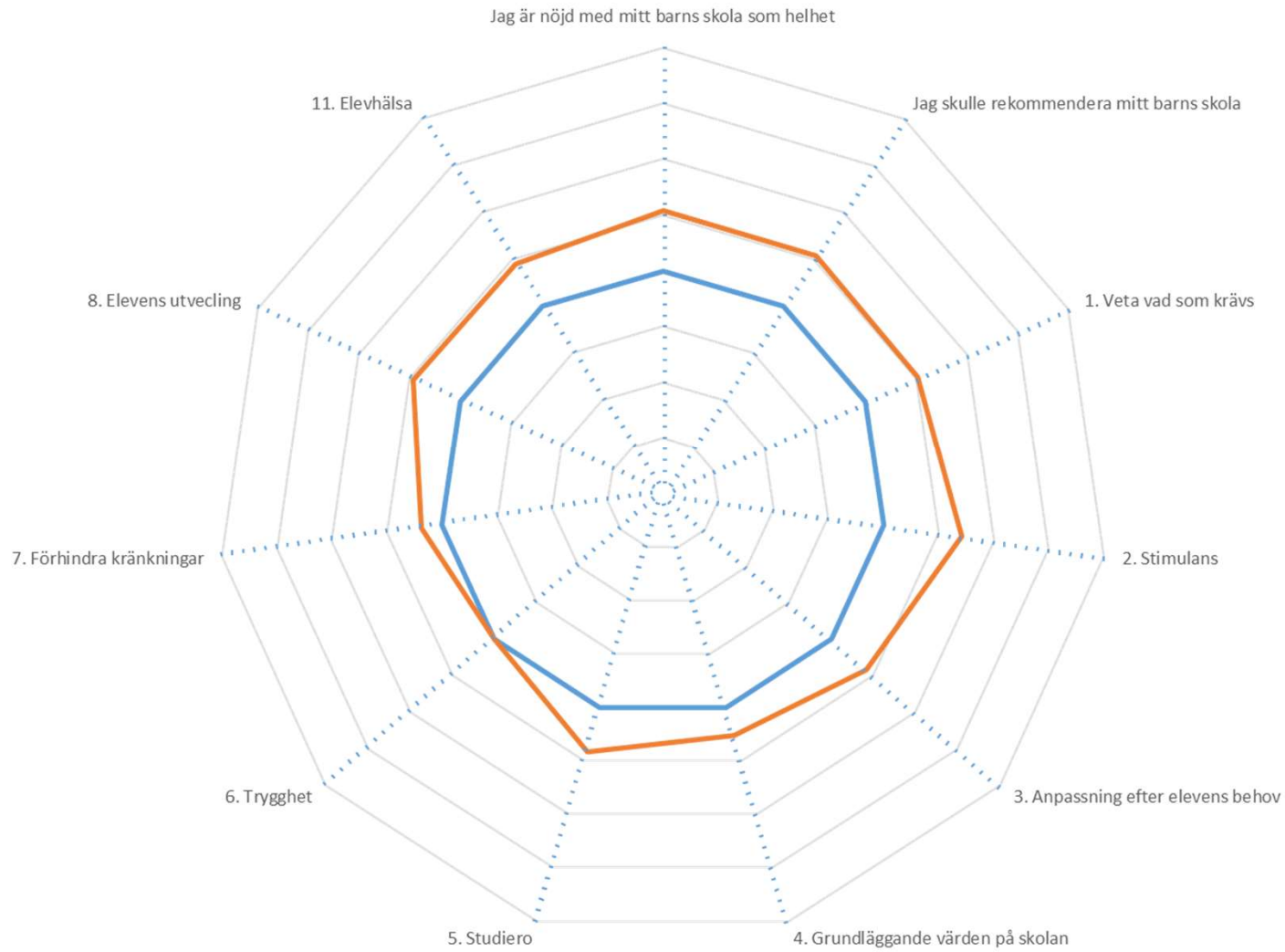


Hjortsjö F-6 Vårdnadshavare

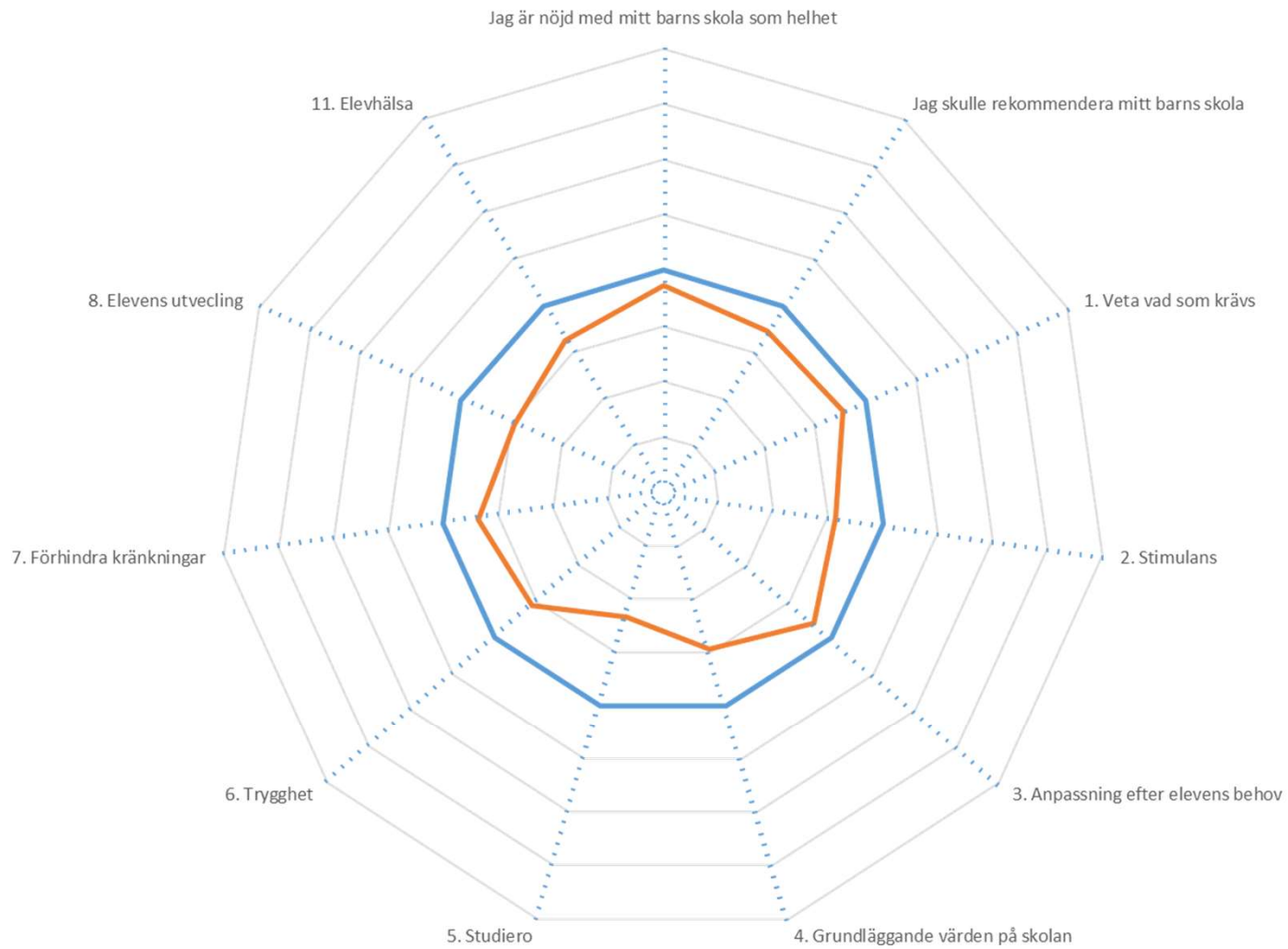
Jag är nöjd med mitt barns skola som helhet



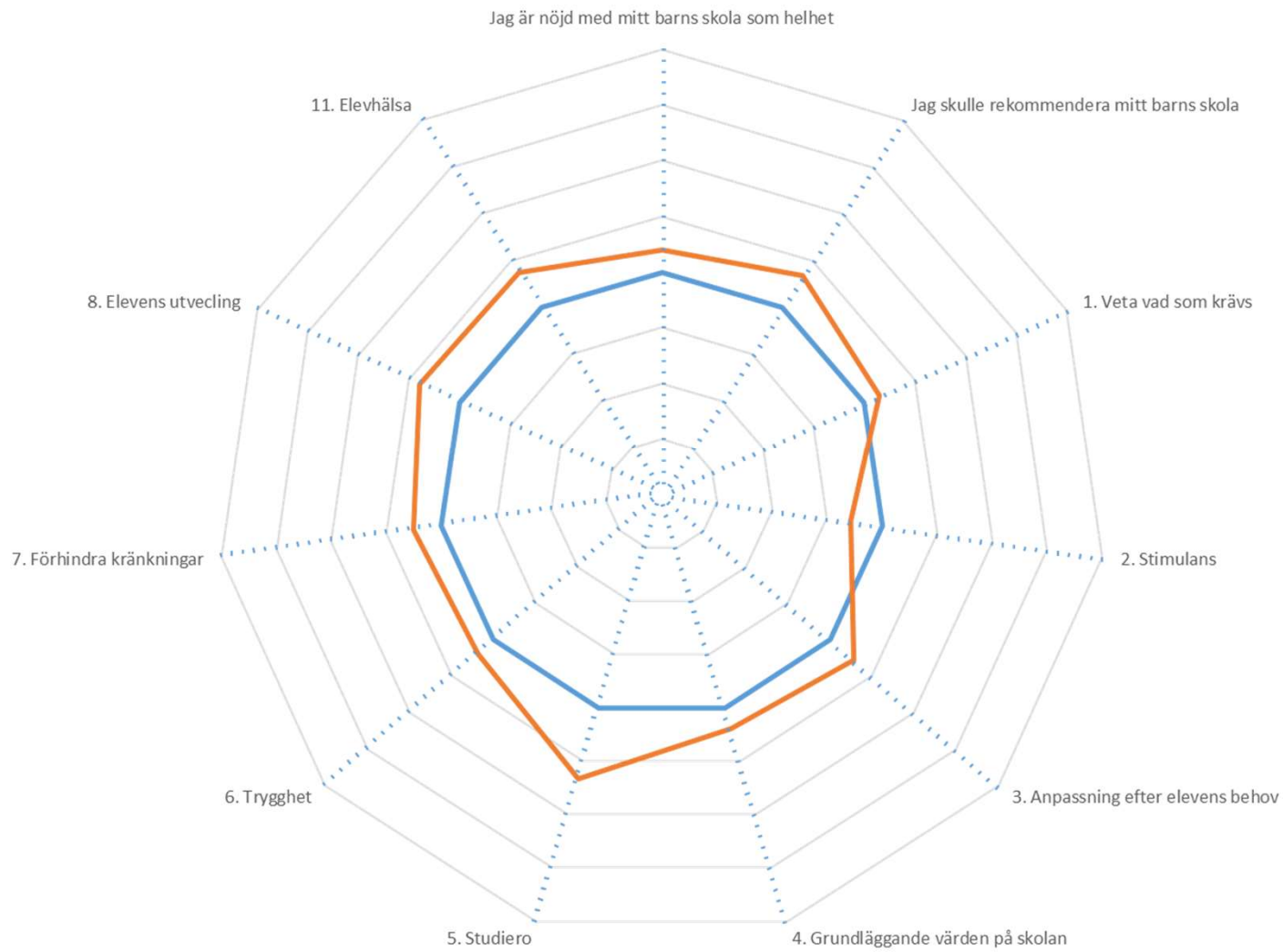
FÅGELFORS F-6 Vårdnadshavare



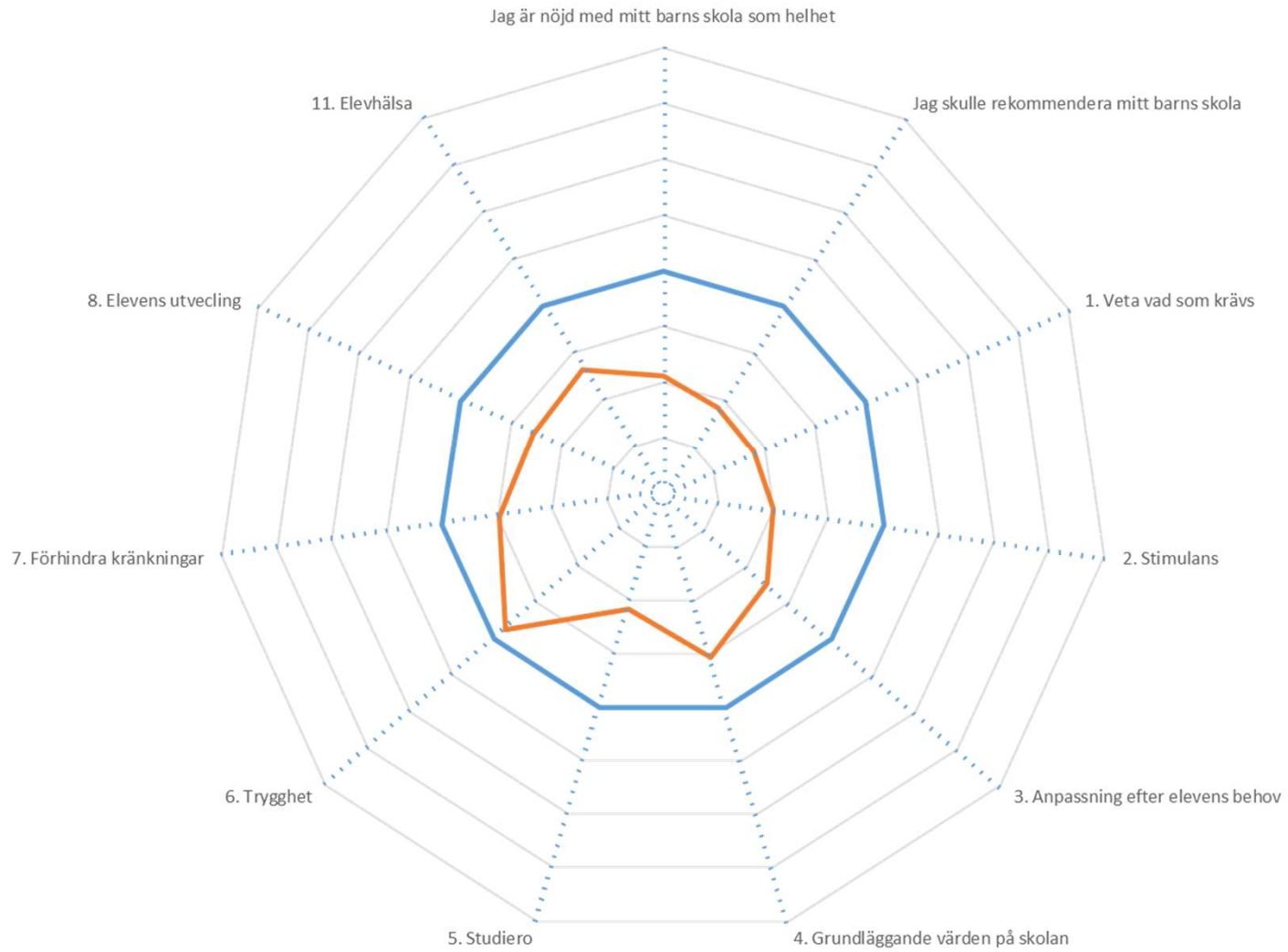
SÖRGÅRD F-6 Vårdnadshavare



FÅGELFORS 7-9 Vårdnadshavare



Hjortsjö 7-9 Vårdnadshavare



Vårdnadshavare grundskola	Bondstorp				Byarum				Få 7-9				Få F-6				Götafors				Hj 7-9				Hj F-6				Hok																			
Antal svarande	3	2	7	8	10	23	14	26	69	36	86	50	25	51	59	80	12	16	31	27	123	164	139	169	148	86	59	152	13	20	49	65																
Uppskattad svarsfrekvens	42%				68%				21%				46%				44%				58%				41%				74%																			
År	HT	16	VT	18	VT	19	VT	20	HT	16	VT	18	VT	19	VT	20	HT	16	VT	18	VT	19	VT	20	HT	16	VT	18	VT	19	VT	20	HT	16	VT	18	VT	19	VT	20	HT	16	VT	18	VT	19	VT	20
1. Veta vad som krävs			7,3	6,5	6,0	7,4	5,9	4,9	6,3	6,1	5,8	7	7,7	7,7	7,0	7,5	7,7	7,0	7,7	8,1	6,0	5,8	5,5	5,3	6,1	6,7	6,6	6	7,7	7,9	5,6	7,6																
2. Stimulans			6,7	6,9	7,8	8,1	6,1	6,1	6,4	5,9	5,8	6,6	8,0	7,6	7,8	8	8,4	7,4	7,2	7,8	6,2	5,6	5,3	5,6	6,7	6,5	6,7	6,4	8,3	8,9	5,6	7,9																
3. Anpassning efter elevens behov			6,6	7,4	8,0	8,8	5,9	5,9	7,0	6,2	6,6	7,6	7,6	7,5	7,4	7,8	8,7	7,5	7,0	7,7	6,0	5,7	5,4	6,1	7,3	6,8	7,0	6,6	8,2	8,7	5,7	7,4																
4. Grundläggande värden på skolan			6,5	7,6	7,6	8,4	7,0	5,4	7,6	6,7	7,3	7,8	7,7	7,9	7,4	7,9	8,6	7,6	7,1	8,2	6,9	6,5	6,2	6,8	7,5	6,6	6,9	7	8,0	8,3	5,8	7,4																
5. Studiero			5,7	4,9	7,9	8,2	5,5	4	5,9	5,2	5,9	6,8	6,3	6,7	6,3	6,5	6,6	6,1	5,7	6,7	5,1	5,2	5,0	4,9	5,4	4,3	5,2	4,9	5,7	6,7	5,3	6																
6. Trygghet			6,7	6,8	8,1	7,8	7,7	6,4	8,5	7,0	8,0	8,2	7,6	7,9	8,0	7,9	9,2	7,7	7,0	7,6	7,9	7,7	8,3	7,7	7,8	7,1	7,8	7,3	8,6	8,3	7,1	7,3																
7. Förhindra kränkningar			6,5	8,8	9,6	8,9	8,4	6	7,9	7,3	7,5	8,2	8,3	8,5	8,3	8,1	8,8	8,2	7,9	8,8	7,6	7,2	7,5	7	7,6	7,4	7,6	7,6	8,4	8,8	7,0	7,6																
8. Elevens utveckling			8,4	8,6	8,9	8,8	7,9	6,9	7,1	7,1	7,3	8,2	8,4	8,6	8,4	8,3	8,2	8,3	8,6	8,7	6,6	6,5	6,4	6,5	7,6	7,6	8,0	7,3	8,9	8,9	6,3	8,4																
11. Elevhälsa			7,4	6,4	6,6	7,2	6,3	5,4	6,7	6,3	6,6	7,2	6,4	7,2	7,0	7,3	7,5	7,2	6,3	7,3	6,3	6,0	6,1	5,8	6,3	6,1	6,4	6,4	6,9	7,2	5,9	7																
TOTALT			6,9	7,1	7,8	8,2	6,7	5,7	7,0	6,4	6,8	7,5	7,6	7,7	7,5	7,7	8,2	7,4	7,2	7,9	6,5	6,2	6,2	6,2	6,9	6,6	6,9	6,6	7,9	8,2	6,0	7,4																
Jag är nöjd med mitt barns skola som helhet			7,6	-	10,0	9,6	8,6	5,9	7,6	6,9	7,1	7,7	7,9	8,0	8,0	8,2	9,7	8,3	7,7	8,6	6,1	5,6	6,0	6	7,2	6,5	7,3	6,6	8,2	8,3	5,4	7,4																
Jag skulle rekommendera mitt barns skola			8,1	-	10,0	9,6	8,3	6,1	7,8	6,8	7,2	7,9	8,1	7,8	8,0	8,2	9,7	8,2	7,7	8,5	5,5	5,3	5,4	5,8	6,9	6,0	7,1	6,4	7,2	8,2	5,0	6,8																

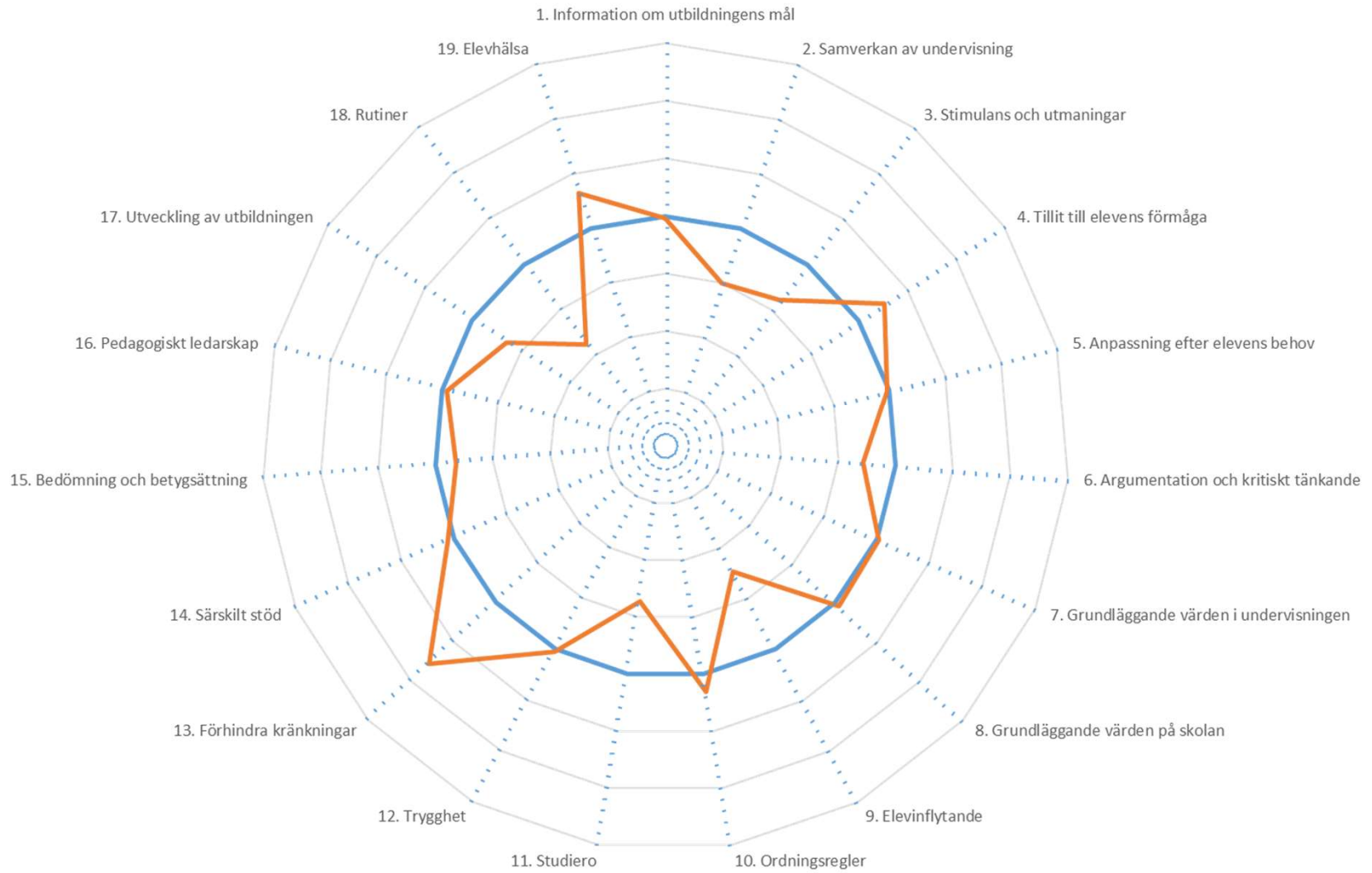
Vårdnadshavare grundskola	Klevshult				Svenarum				Sörgård				Åker				Östra				Vaggeryd				Toft Haga		Riket																					
Antal svarande	9	11	20	20	21	31	26	40	46	68	8	4	1	11	8	7	20	33	406	491	531	709	39	51																								
Uppskattad svarsfrekvens	54%								36%				69%				37%				44%						35%																					
År	HT	16	VT	18	VT	19	VT	20	HT	16	VT	18	VT	19	VT	20	HT	16	VT	18	VT	19	VT	20	HT	16	VT	18	VT	19	VT	20	HT	16	VT	18	VT	19	VT	20	HT	16	VT	18	VT	19	VT	20
1. Veta vad som krävs	8,4	8,3	6,1	7	6,1	3,4	7,4	7,3	7,0	6,5	6,1	8,7	7,5	7,0	6,6	6,9	6,5	6,4	6,3	6,4	7,9	7,4	7,0	6,8	6,7	6,8																						
2. Stimulans	7,7	7,4	5,4	6,8	5,8	5,4	8,0	7,1	7,2	6,4	6,3	7,3	8,8	7,5	6,8	7,6	6,8	6,5	6,3	6,7	8,2	8,2	7,2	7,0	7,0	7,0																						
3. Anpassning efter elevens behov	8,1	8,2	5,4	6,8	6,3	5,4	7,6	7,1	7,1	6,9	7,1	7,8	8,6	8,3	6,7	7,4	7,0	6,6	6,4	6,9	8,4	8,4	7,4	7,2	7,2	7,2																						
4. Grundläggande värden på skolan	9,0	9,0	7,3	7,7	5,9	5,8	8,1	7,2	6,7	6,7	7,3	9,6	8,8	8,8	6,9	7,5	7,4	7,1	6,8	7,2	9,1	8,5	7,8	7,5	7,5	7,5																						
5. Studiero	8,1	7,4	4,5	5,1	4,2	4,3	5,5	5,8	5,4	5	5,3	8,5	7,7	8,0	5,5	5,9	5,6	5,5	5,4	5,5	8,5	7,9	6,5	6,1	6,1	6,0																						
6. Trygghet	9,3	9,7	7,6	7,7	7,1	6,4	8,7	8,1	7,7	7,2	7,4	8,4	9,3	8,9	7,9	7,3	8,1	7,6	7,8	7,5	9,7	9,1	8,2	7,9	7,9	7,9																						
7. Förhindra kränkningar	9,6	9,2	7,9	8,2	7,3	6,8	8,1	7,6	6,9	7,3	6,9	9,6	8,8	8,6	7,2	7,8	7,9	7,6	7,5	7,6	9,4	9,1	8,1	7,8	7,8	7,8																						
8. Elevens utveckling	9,0	8,4	7,3	7,9	6,9	4,5	7,7	7,6	7,6	6,8	7,4	9,6	7,8	7,8	8,0	8,6	7,4	7,3	7,4	7,5	8,5	8,5	7,7	7,6	7,5	7,6																						
11. Elevhälsa	7,9	7,6	5,6	6,2	6,0	5,7	7,5	6,2	6,6	6,2	5,2	8	7,3	7,6	6,8	7	6,6	6,4	6,4	6,5	7,4	7,5	6,8	6,7	6,7	6,7																						
TOTALT	8,6	8,4	6,3	7,0	6,2	5,3	7,6	7,1	6,9	6,6	6,6	8,6	8,3	8,1	6,9	7,3	7,0	6,8	6,7	6,9	8,6	8,3	7,4	7,2	7,2	7,2																						
Jag är nöjd med mitt barns skola som helhet	8,8	6,7	6,8	5,6	4,1	8,7	8,1	8,0	7,2	8,2	7,8	7,8	7,3	6,8	7,0	7	9,2	9,2	7,9	7,5	7,6	7,4																										
Jag skulle rekommendera mitt barns skola	9,4	6,5	7	5,3	2,8	8,5	8,7	8,0	7	8,8	7,7	7,7	7,0	6,5	6,8	6,9	9,6	9,2	7,9	7,5	7,5	7,4																										

PERSONAL

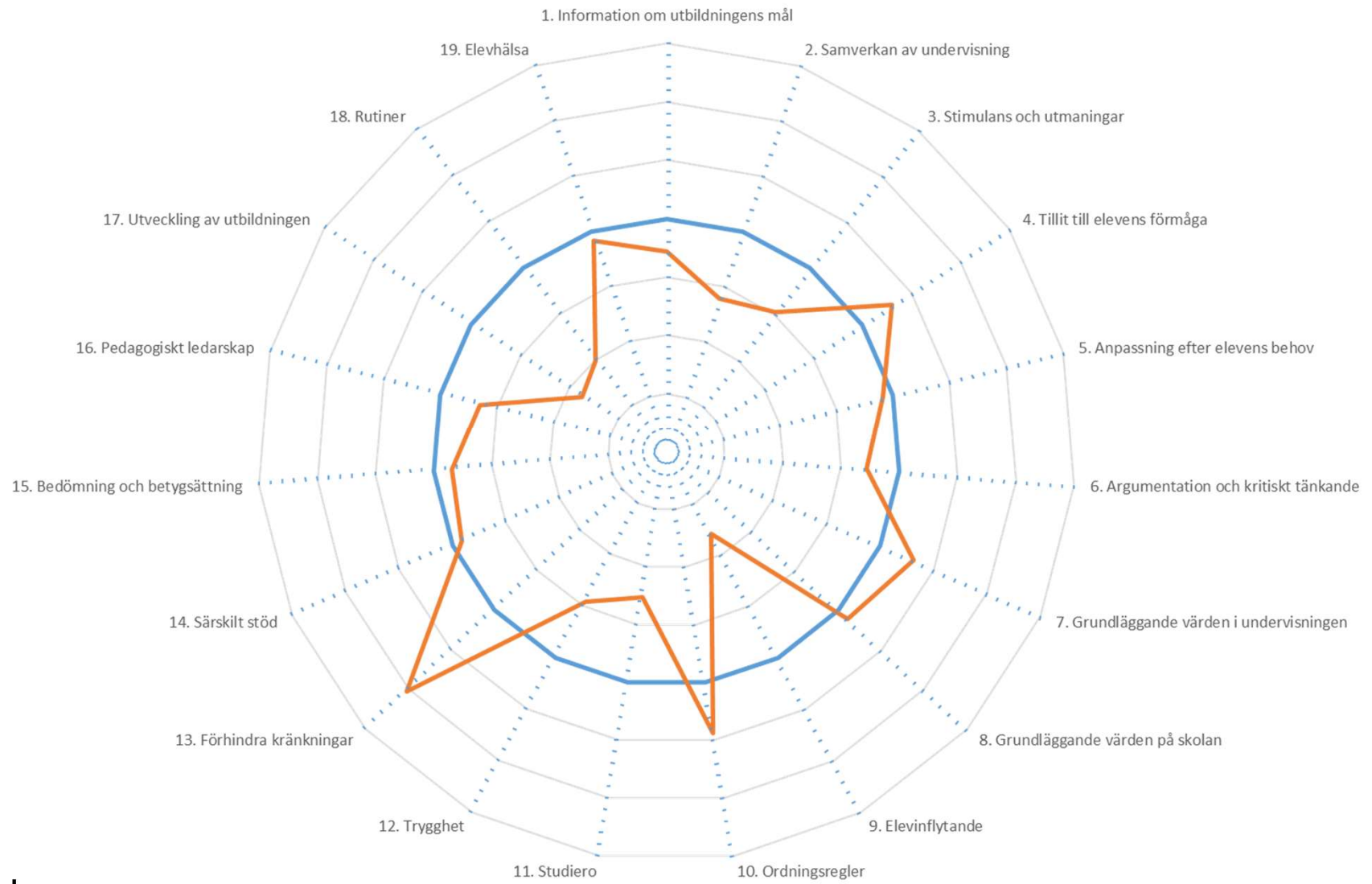


vaggeryd.se

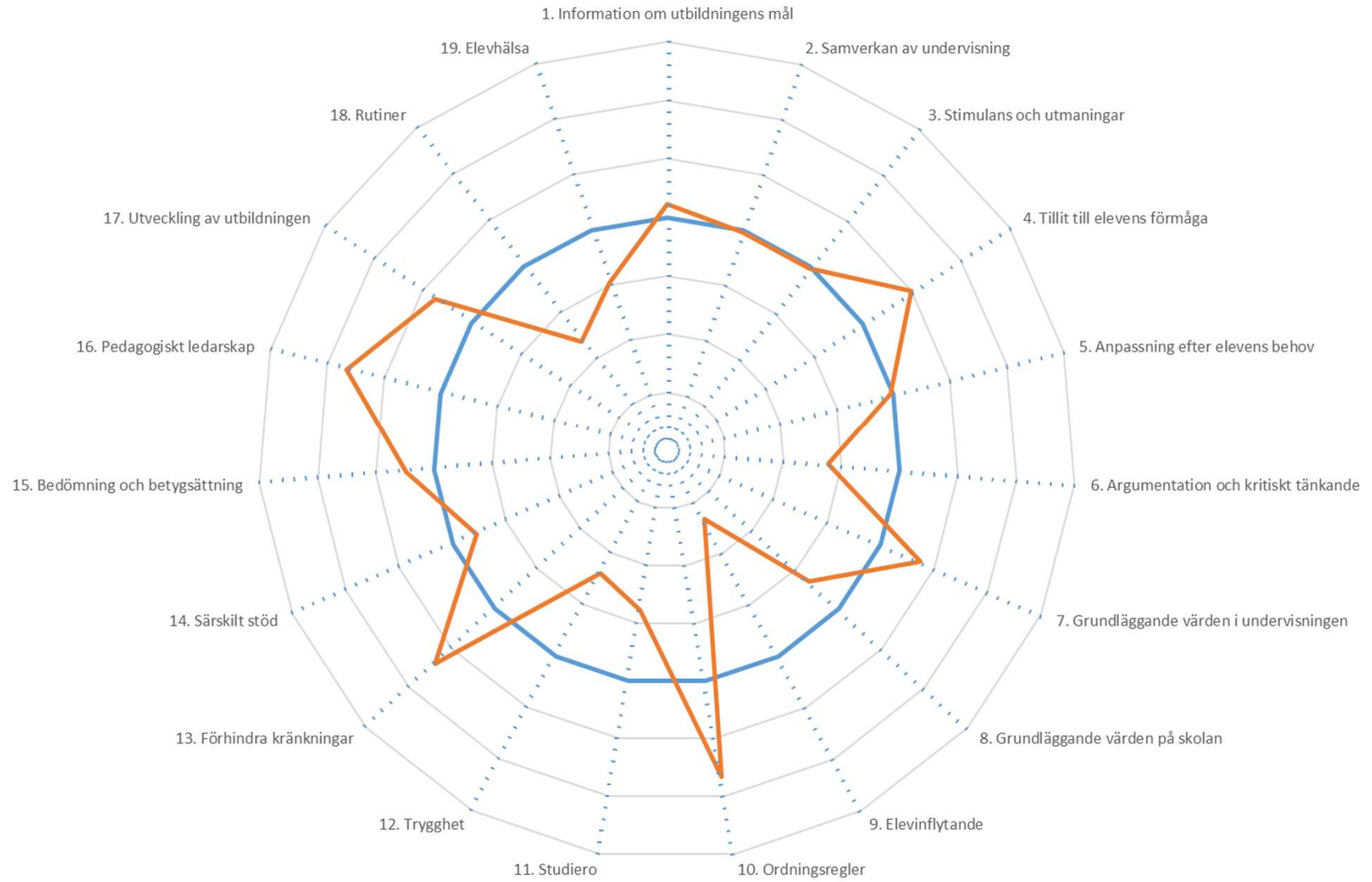
VAGGERYD Personal



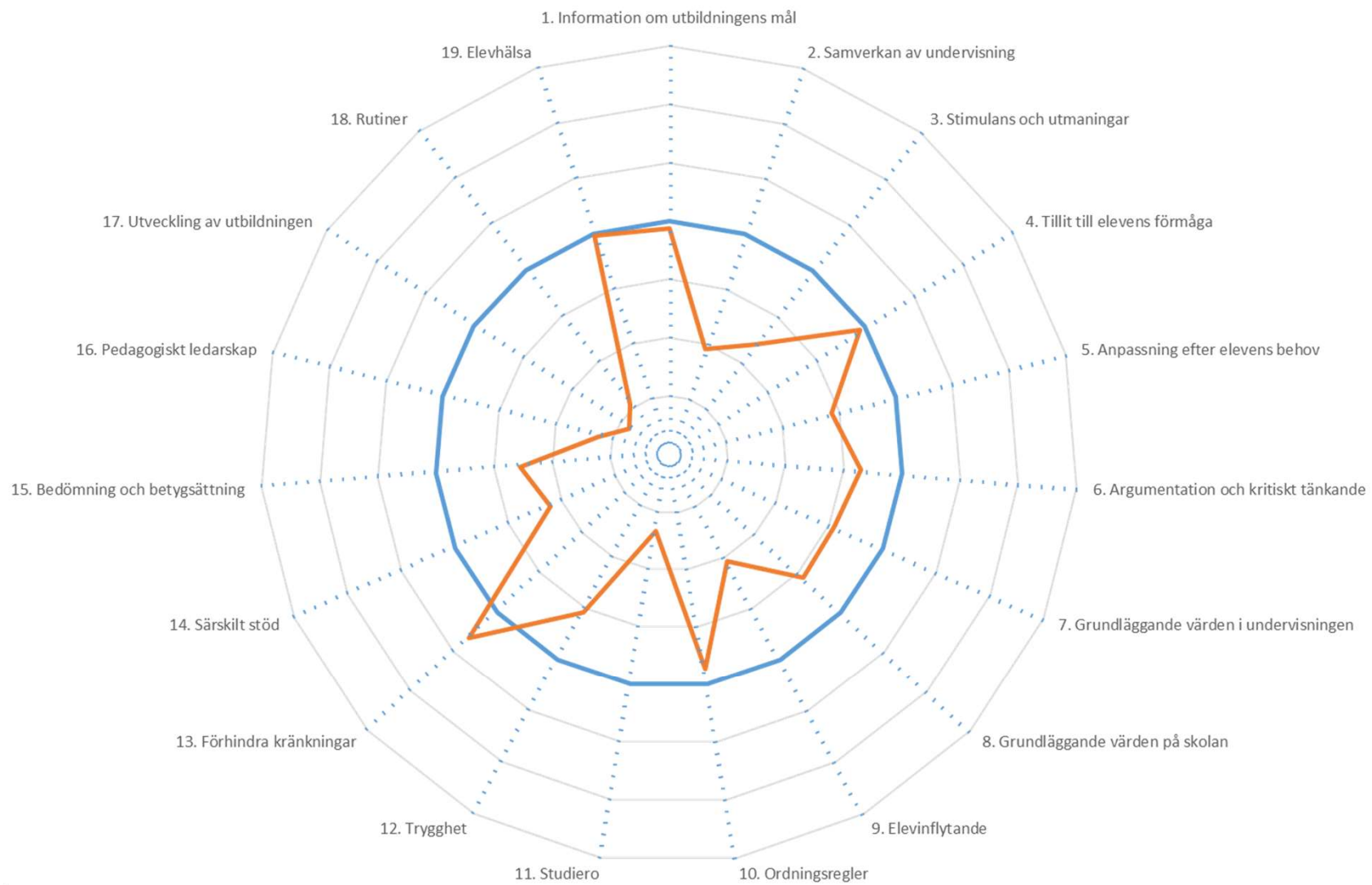
ÖSTRA F-3



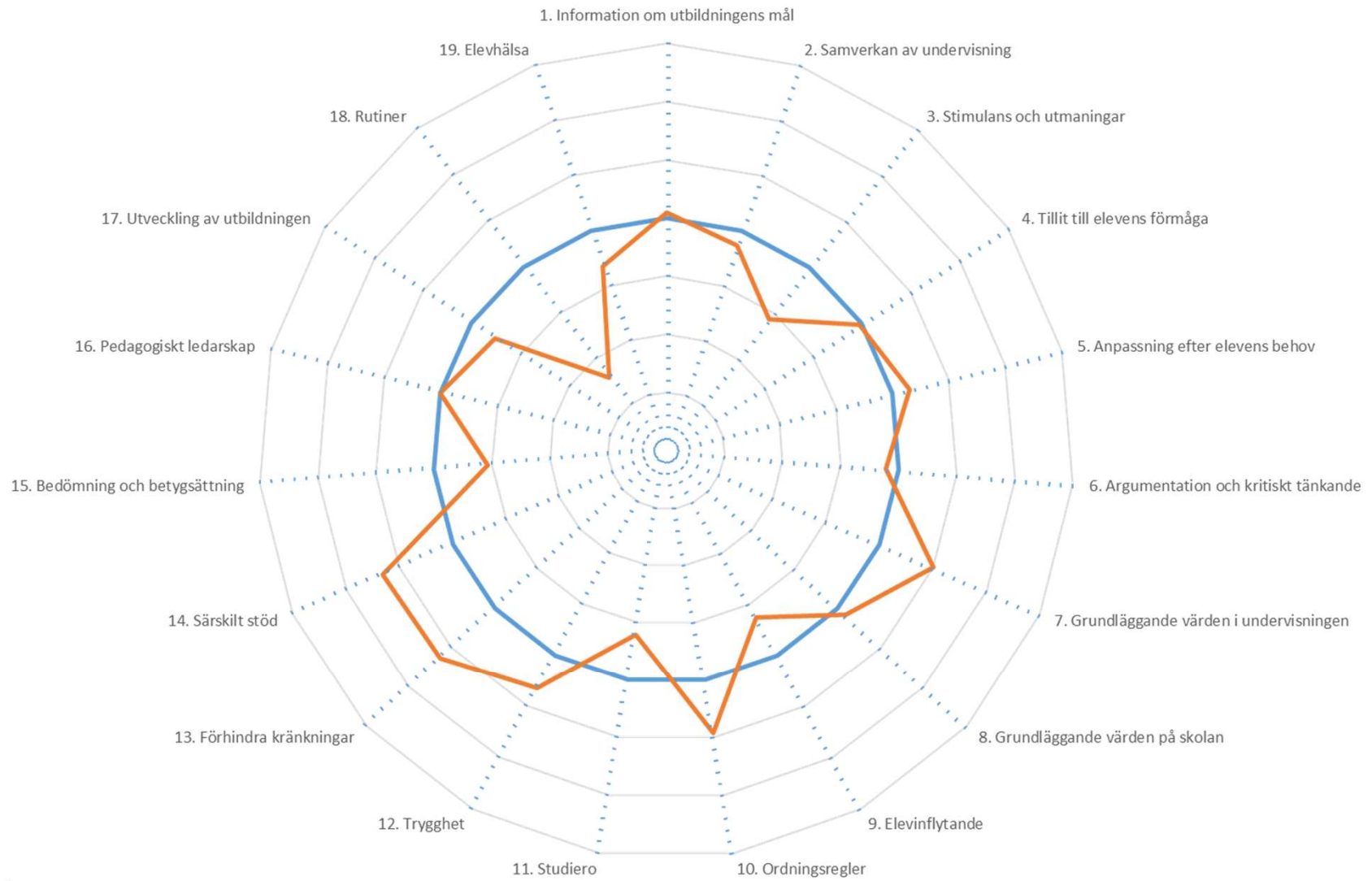
GÖTAFORS F-3



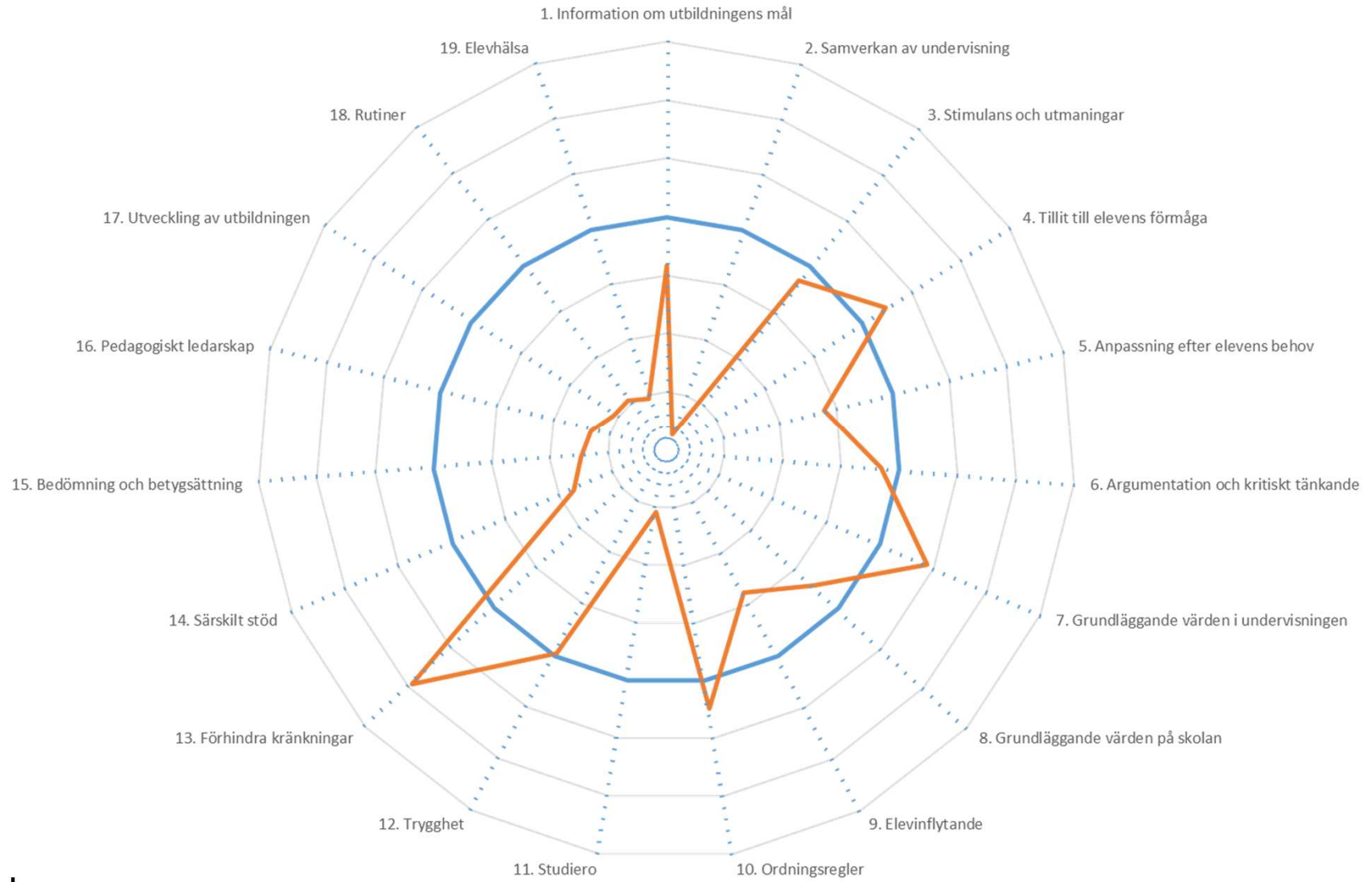
HJORTSJÖ F-6



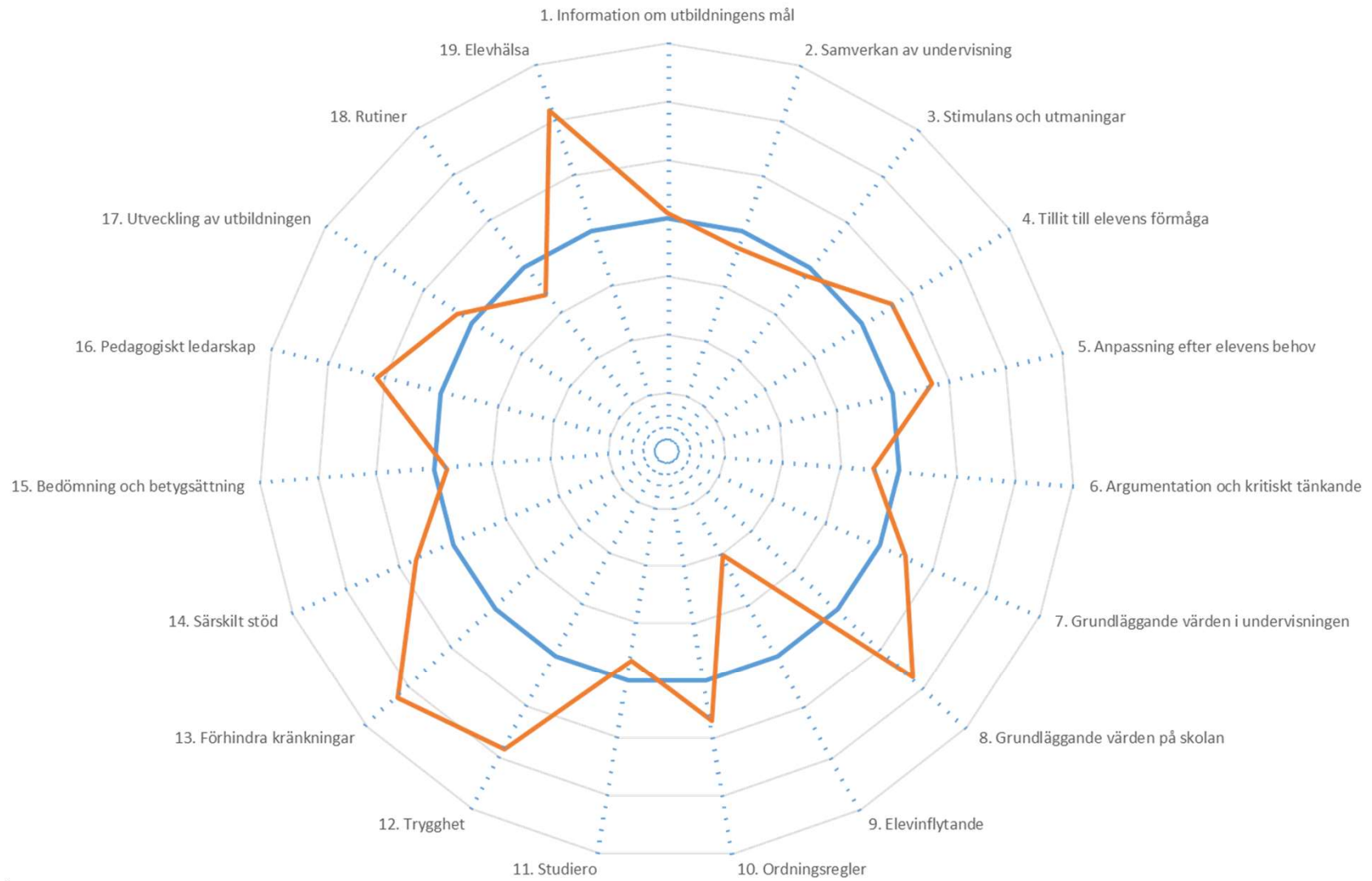
SÖRGÅRD F-6



HOK F-5



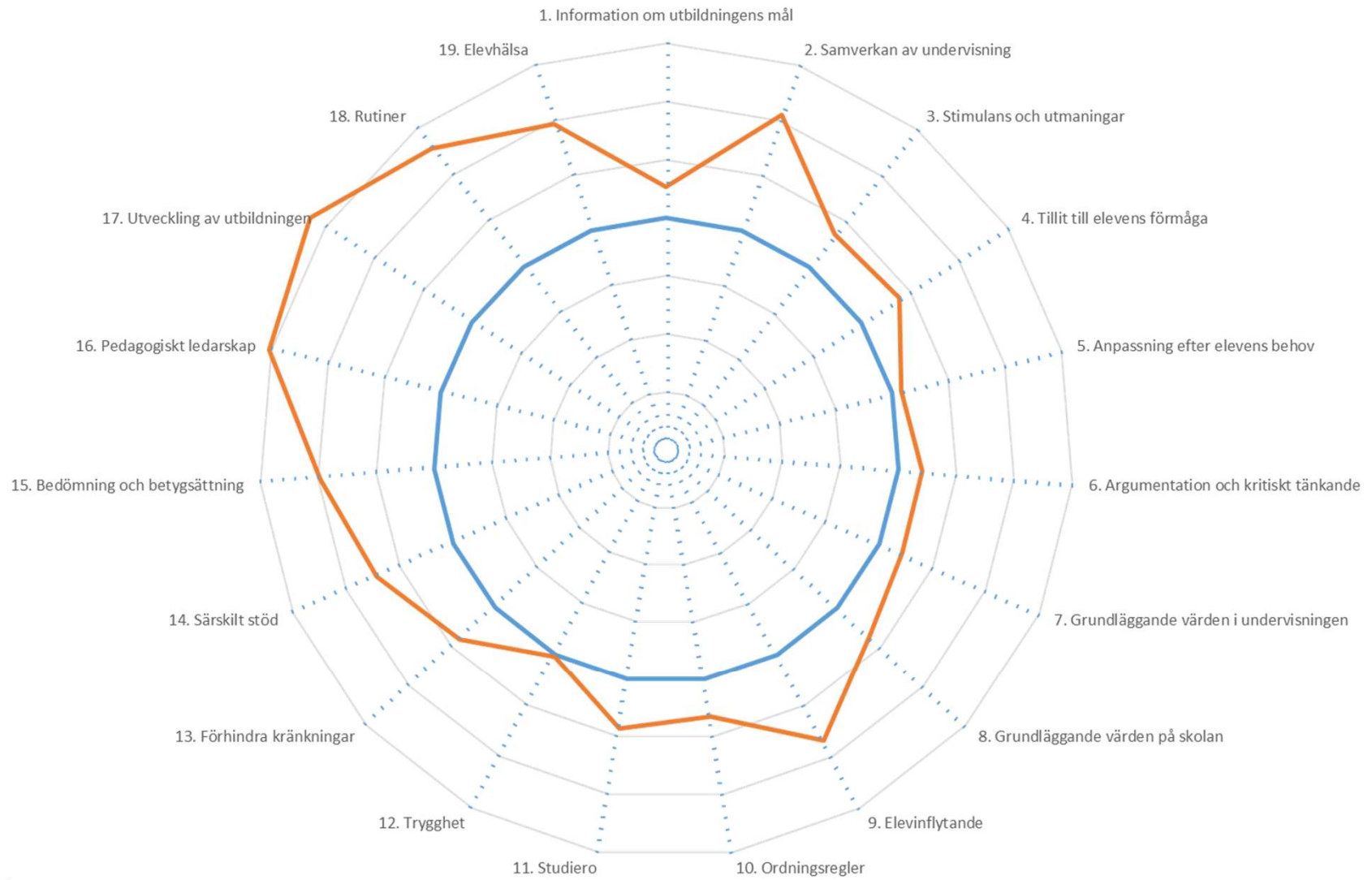
FÅGELFORS F-6



HJORTSJÖ 7-9



FÅGELFORS 7-9



Personalenkäten	Fågelfors 7-9				Hjortsjö 7-9				Fågelfors F-6				Götafors				Hjortsjö F-6				Sörgård				Hok				Svenarum				Östra				Vaggeryd				RIKET															
År	HT16	VT18	VT19	VT20	HT16	VT18	VT19	VT20	HT16	VT18	VT19	VT20	HT16	VT18	VT19	VT20	HT16	VT18	VT19	VT20	HT16	VT18	VT19	VT20	HT16	VT18	VT19	VT20	HT16	VT18	VT19	VT20	HT16	VT18	VT19	VT20	HT16	VT18	VT19	VT20	HT16	VT18	VT19	VT20	HT16	VT18	VT19	VT20								
Antal pedagogisk personal	43	32	0	32	40	30	0	36	10	12	0	18	5	6	0	5	23	24	0	27	13	13	0	15	7	6	0	6	7	5	0	0	3	6	0	8	161	146	0	155																
Antal svar	32	24	29	27	21	25	26	33	8	11	10	14	4	6	2	5	17	18	15	25	9	8	11	12	5	2	5	6	6	5	0	0	3	5	6	8	114	115	107	147																
Svarsfrekvens	74%	75%	0%	84%	53%	83%	0%	92%	80%	92%	0%	78%	80%	100%	0%	100%	74%	75%	0%	93%	69%	62%	0%	80%	71%	33%	0%	100%	86%	100%	0%	0%	100%	83%	0%	100%	71%	79%	0%	95%																
1. Information om utbildningens mål	8,1	8,4	7,6	8,0	7,1	7,7	7,5	8,9	8,6	8,2	7,7	7,0	7,8	6,7	7,2	8,3	7,5	7,2	7,4	7,7	6,7	8,2	7	7,2	5,8	7,3	8,0	7,2	7,5	7,7	7,8	7,6	7,6	7,6	7,6	7,6																				
2. Samverkan av undervisning	7,4	7,8	8,2	7,9	R	5,2	5,9	6,3	8,1	7,1	6,3	7,4	R	8,5	R	7,6	6,7	6,1	6,2	6,0	7,9	R	7,7	7,4	8,4	R	5,0	4,8	6,5	3,8	R	R	R	7,4	6,5	6,7	6,9	6,8	6,8	6,9	6,6	6,5	6,5	6,5												
3. Stimulans och utmaningar	7,2	6,8	6,8	7,5	E	6,8	6,4	6,9	8,2	7,0	7,2	7,5	E	7,6	E	7,6	6,3	6,1	6,2	6,4	7,3	E	6,4	6,8	6,4	E	7,1	7,4	7,0	5,3	E	E	E	5,6	7,2	6,9	6,9	6,7	6,7	7,0	7,0	7,0	7,0	7,0												
4. Tillit till elevens förmåga	8,4	8,6	8,3	8,7	S	7,8	8,4	8,0	9,4	8,3	8,3	8,1	S	8,5	S	8,4	7,3	7,4	8,4	7,6	7,8	S	7,8	7,6	7,8	S	8,6	8	7,4	6,7	S	S	S	7,6	8,5	8,1	8,1	8,0	8,3	8,0	8,2	8,1	8,1	8,0												
5. Anpassning efter elevens behov	7,3	7,7	7,2	7,9	U	7,2	7,4	7,7	9,0	8,0	7,0	8,2	U	8,3	U	7,6	7,2	6,7	7,3	6,8	7,9	U	7,5	7,9	7,3	U	7,3	6,7	8,5	6,4	U	U	U	7,3	7,8	7,5	7,7	7,5	7,4	7,6	7,8	7,8	7,8	7,8												
6. Argumentation och kritiskt tänkande	7,1	6,7	7,4	7,5	L	7,0	6,7	6,8	8,5	7,4	7,1	7,3	L	6,7	L	6,7	6,6	6,7	8,2	7,1	6,3	L	6,4	7,5	5,7	L	7,6	7,4	6,3	5,0	L	L	L	7,1	8,2	7,2	6,9	7,0	7,2	7,2	7,2	7,3	7,3	7,2												
7. Grundläggande värden i undervisningen	7,9	7,9	7,8	8,2	T	7,0	7,0	7,0	8,9	8,4	8,2	8,0	T	7,0	T	8,2	6,7	7,1	8,5	6,9	7,7	T	7,5	8,4	7,2	T	8,7	8,3	7,5	5,3	T	T	T	8,1	8,2	8,1	7,6	7,6	7,8	7,7	7,9	7,9	7,9	7,9												
8. Grundläggande värden på skolan	8,1	7,9	8,2	8,2	A	6,4	6,9	7,3	9,4	8,3	8,2	9,0	A	8,3	A	7,1	7,1	7,1	7,4	7,0	9,1	A	7,7	7,8	6,9	A	6,7	7,2	7,6	5,1	A	A	A	9,8	8,9	7,8	7,9	7,7	7,7	7,7	7,8	7,7	7,8	7,6												
9. Elevinflytande	6,9	7,2	6,6	7,6	T	6,1	5,4	5,9	6,8	6,2	5,4	6,1	T	6,1	T	5,6	6,2	5,3	6,2	6,2	5,9	T	6,4	7,1	6,2	T	5,1	6,7	6,3	5,2	T	T	T	5,3	6,3	5,8	6,3	6,3	6,0	6,5	6,6	6,6	6,5	6,5												
10. Ordningsregler	8,3	8,1	7,7	8,2		7,0	6,3	7,1	8,6	8,6	8,0	8,2		8,7		8,9	8,0	7,5	8,1	7,4	7,7		7,4	8,3	7,6		6,9	8	8,3	6,7			9,1	8,9	8,3	7,9	8,0	7,5	7,9	7,9	7,7	7,7	7,7													
11. Studiero	6,8	6,8	7,1	7,1	S	6,8	7,1	6,9	8,6	6,5	7,1	7,4	S	7,0	S	6,7	5,8	5,4	6,4	5,6	6,9	S	6,0	7,0	4,0	S	6,2	5,4	5,9	4,8	S	S	S	7,8	7,8	6,5	6,5	6,8	6,9	6,7	6,8	6,8	6,8	6,6												
12. Trygghet	8,4	8,0	7,9	7,9	A	7,0	6,8	7,6	9,3	7,5	8,3	9,0	A	8,9	A	6,4	7,3	6,9	6,9	6,9	8,9	A	8,0	8,1	6,7	A	7,1	7,6	7,6	5,8	A	A	A	9,6	8,7	6,8	7,9	7,8	7,5	7,7	8,1	8,0	8,0	7,8												
13. Förhindra kränkningar	9,0	8,8	8,8	9,2	K	7,4	8,3	8,6	9,7	8,7	8,9	9,4	K	9,1	K	8,7	8,9	8,3	9,0	8,1	9,0	K	8,0	8,6	8,2	K	8,9	9,1	8,7	7,4	K	K	K	8,7	8,5	9,2	8,8	8,5	8,6	8,8	8,6	8,6	8,5	8,5												
14. Särskilt stöd	8,8	9,0	8,2	9,0	N	6,8	6,8	7,6	8,8	7,4	6,8	8,2	N	8,7	N	7,3	8,4	7,1	7,7	6,3	8,5	N	6,7	8,6	8,8	N	5,5	5,9	9,6	5,1	N	N	N	8,2	8,3	7,5	8,3	7,8	7,4	7,7	8,0	8,0	8,0	7,9												
15. Bedömning och betygsättning	8,1	8,4	8,4	8,7	A	6,4	7,2	7,2	8,3	7,3	7,2	7,5	A	7,6	A	8,0	7,3	6,6	6,7	6,5	7,2	A	6,6	6,9	7,6	A	4,0	5,7	6,9	3,6	A	A	A	7,9	8,7	7,4	7,4	7,2	7,3	7,4	7,2	7,2	7,3	7,3												
16. Pedagogiskt ledarskap	9,4	9,6	9,5	9,9	S	6,3	6,3	7,1	9,1	7,6	8,5	8,5	S	7,8	S	8,9	9,0	6,2	6,9	5,5	8,3	S	6,4	7,6	10,0	S	6,2	5,6	8,1	8,2	S	S	S	6,7	7,2	7,1	8,5	7,8	7,7	7,6	7,4	7,5	7,6	7,6												
17. Utveckling av utbildningen	9,1	9,1	8,8	9,3		4,9	5,2	6,4	8,8	7,7	6,9	7,9		6,7		8,2	7,8	5,3	6,4	5,2	7,5		6,4	7,3	8,9		3,3	5,4	8,6	5,6			6,4	6,3	5,9	7,8	7,0	6,9	7,1	6,9	6,9	7,1	7,0													
18. Rutiner	7,5	7,4	7,4	8,3		4,6	4,5	5,2	8,1	6,4	6,5	7,2		7,7		6,4	7,6	6,0	6,3	5,4	6,7		5,1	5,8	6,9		1,2	5,4	6,1	4,2			7,4	5,9	6,1	6,7	6,2	5,8	6,3	6,6	6,5	6,6	6,6													
19. Elevhälsa	8,9	9,1	8,6	9,2		7,2	7,4	8,2	8,9	8,0	7,4	9,3		7,5		6,9	8,1	7,9	7,5	7,6	8,3		6,8	7,1	8,1		2,2	5,3	8,6	6,1			7,3	7,3	7,5	8,2	8,0	7,6	8,1	7,8	7,7	7,7	7,7													
MEDEL	8,0	8,1	7,9	8,3	6,6	6,7	7,1	8,7	7,6	7,5	8,0	7,8	7,5	7,3	6,7	7,3	6,6	7,7	7,0	7,6	7,3	6,1	6,7	7,5	5,6	7,6	7,7	7,2	7,6	7,4	7,3	7,4	7,5	7,4	7,5	7,4																				



KOMBINATIONER

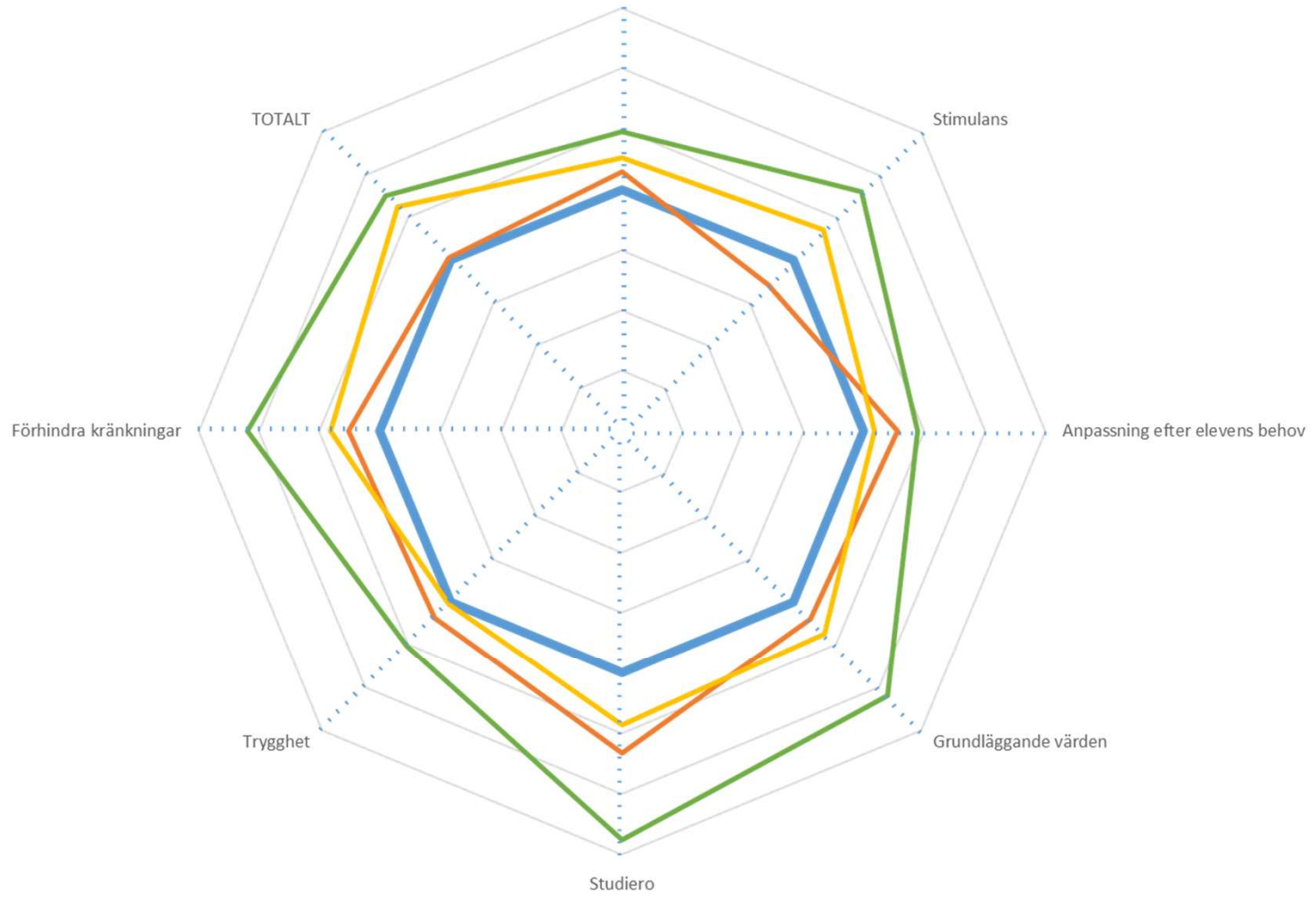


vaggeryd.se

FÅGELFORS 7-9

RIKET Vårdnadsh. ELEV PERSONAL

Veta vad som krävs



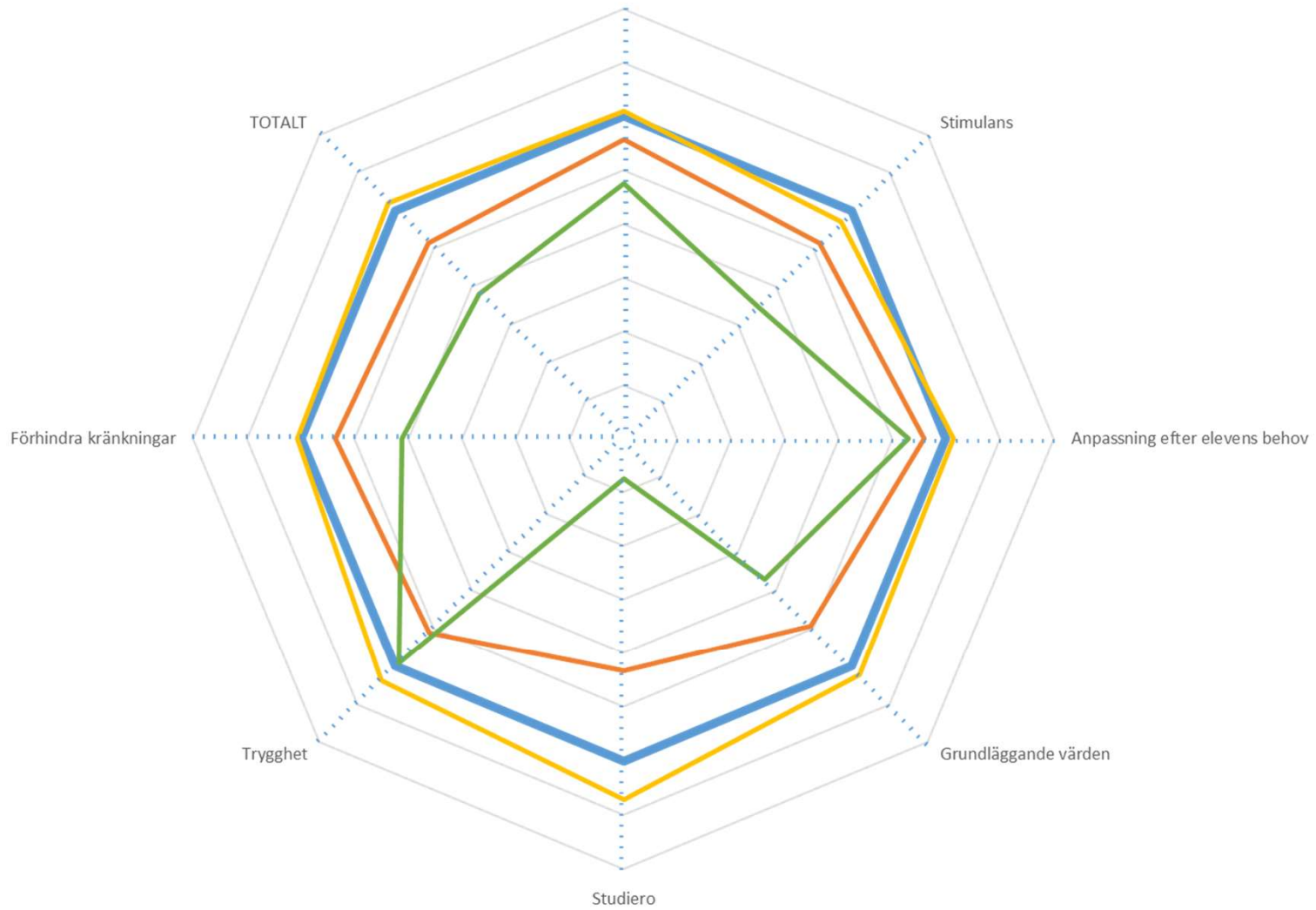
HJORTSJÖ 7-9

RIKET Vårdnadsh. ELEV PERSONAL



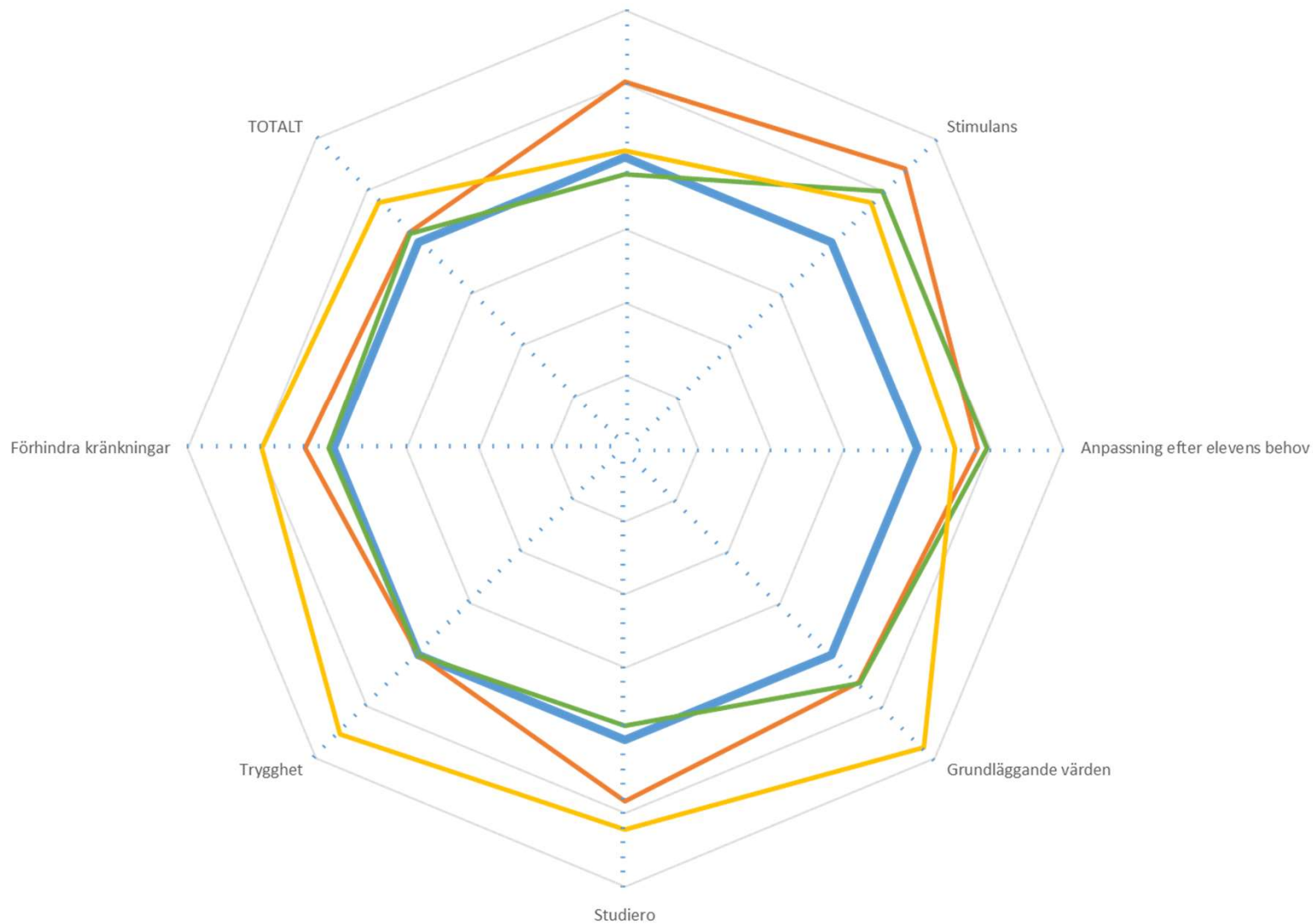
SÖRGÅRD F-6

RIKET Vårdnadsh. ELEV PERSONAL
Veta vad som krävs



FÅGELFORS F-6

RIKET Vårdnadsh. ELEV PERSONAL
Veta vad som krävs



HJORTSJÖ F-6

RIKET Vårdnadsh. ELEV PERSONAL
Veta vad som krävs



HOK F-6

RIKET Vårdnadsh. ELEV PERSONAL
Veta vad som krävs





**VAGGERYDS
KOMMUN**



**PLATS
FÖR ATT GÖRA
SKILLNAD**

VAGGERYDS KOMMUN