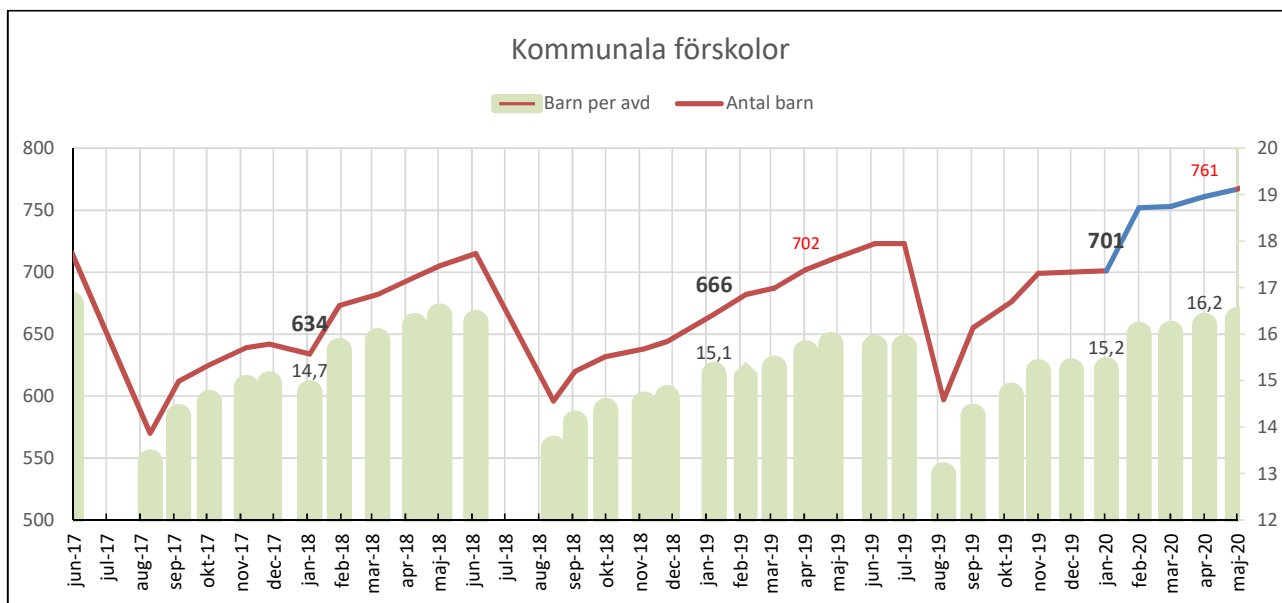
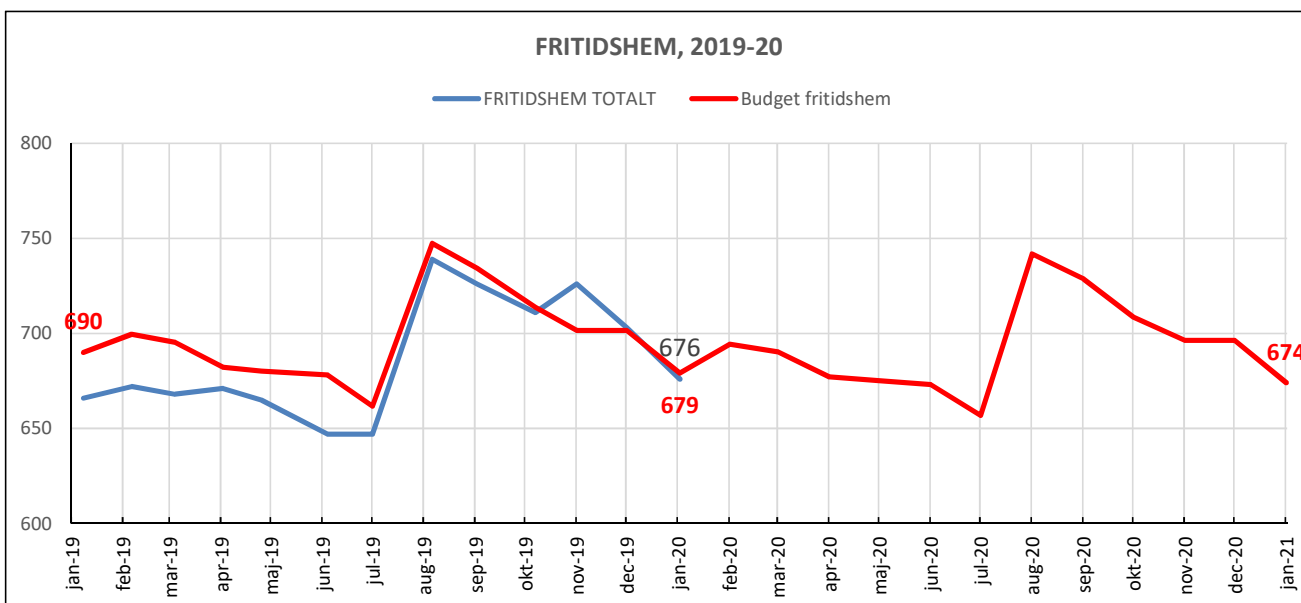
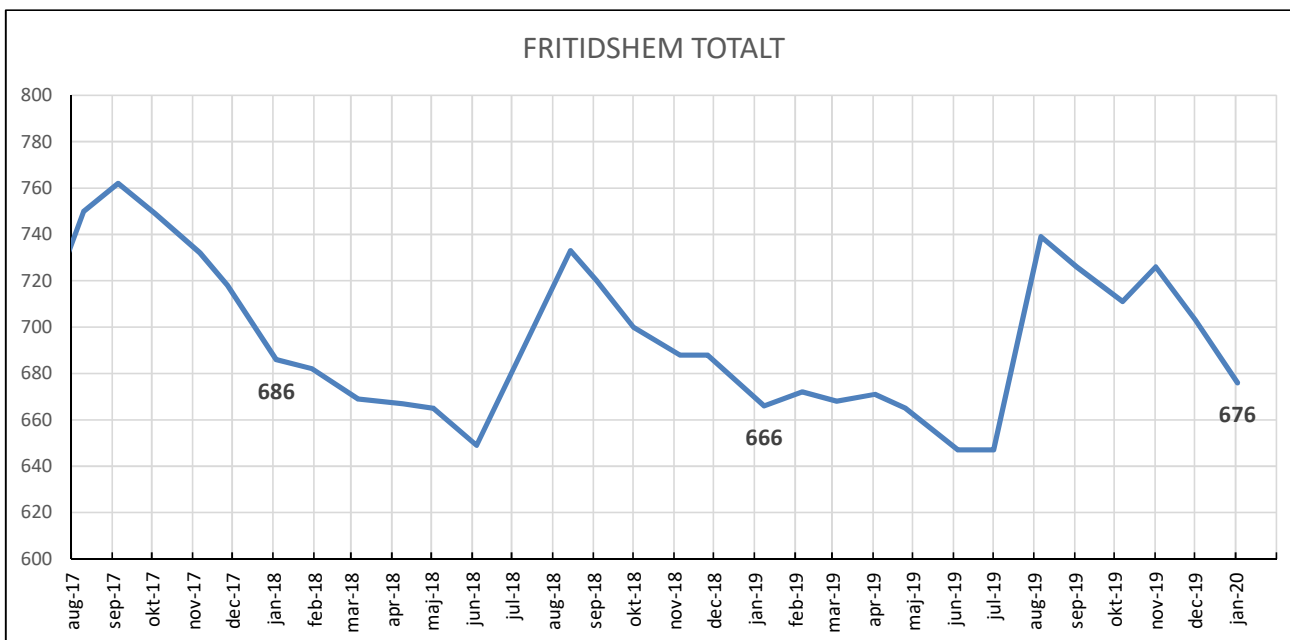
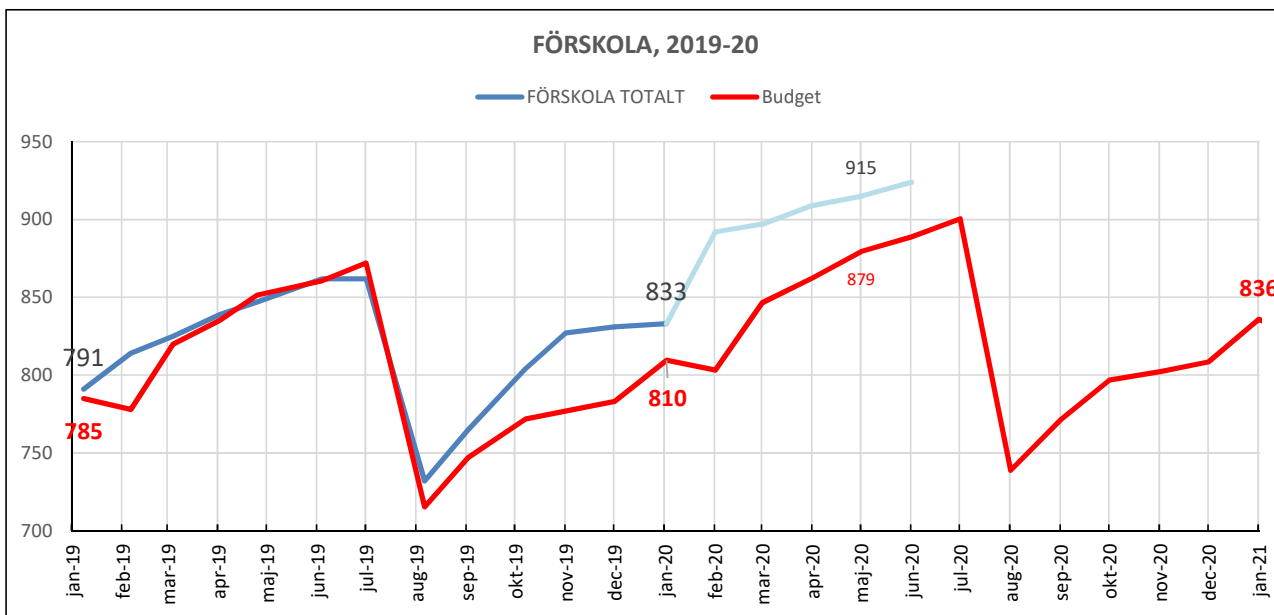
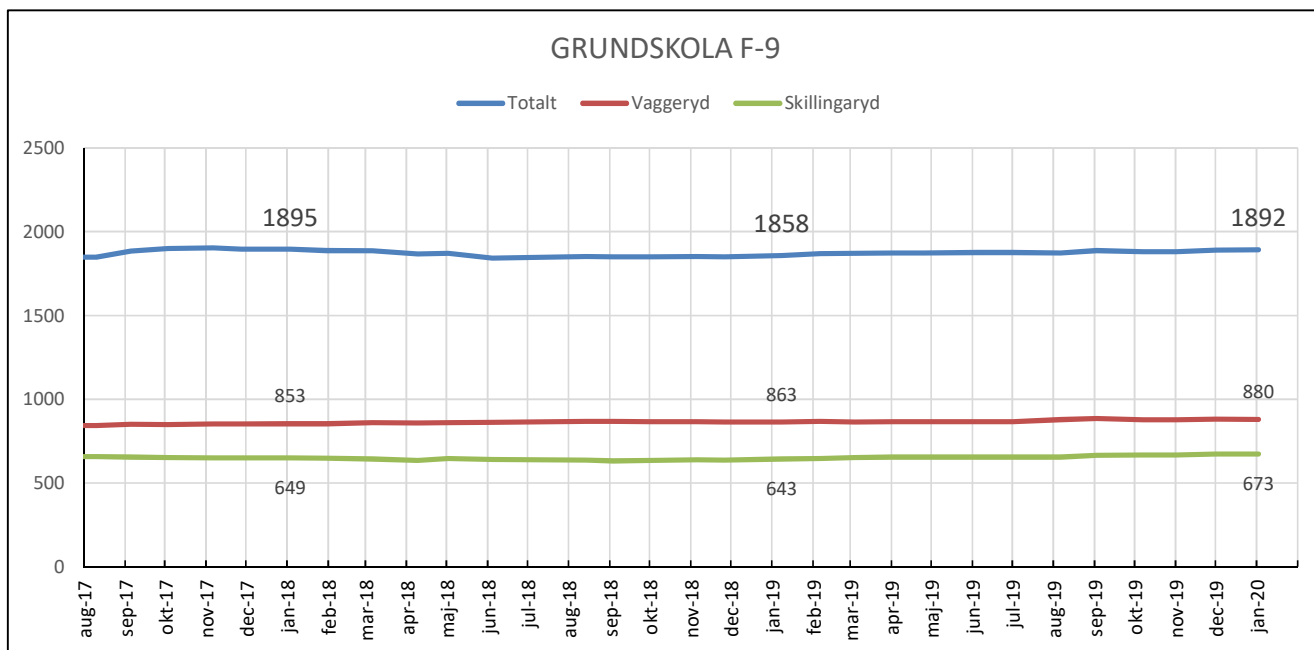


Förskolekön			16,5	Antal barn	Netto	Netto	Netto	Netto	Netto	Netto	Prognos	Prognos	Prognos	Prognos	Prognos	Kvarst.
Förskola	Avd	Max	2020-01-02	brygga	jan	feb	mar	apr	maj	30-jan	28-feb	30-mar	30-apr	31-maj	Kap.	
Bondstorp	1	17	13	2			1			15	15	16	16	16	1	
Byarum	3	50	44	3			1	1		47	47	48	49	49	1	
Åker	1	17	12	2						14	14	14	14	14	3	
Klevshults	1	17	14	1				1		15	15	15	16	16	1	
Hok	3	50	52	1				1		53	53	53	54	54	-5	
Svenarum	2	33	32	5						37	37	37	37	37	-4	
Fritiden	2	33	29	1						30	30	30	30	30	3	
Växthuset	3	50	47	3				1		50	50	50	51	51	-2	
Götafors	2	33	27	1	1			1	2	29	29	29	30	32	1	
Nyckelpigan	3	50	50	-1	1				3	50	50	50	50	53	-4	
Slätten	3	50	46	4			1			50	50	51	51	51	-2	
Södra	2	33	28	5					1	33	33	33	33	34	-1	
Petersborg	0	0	0							0	0	0	0	0	0	
Åviken	6	99	88	6			4			94	94	98	98	98	1	
Bullerbyn	6	99	87	2		1	1	1		89	90	91	92	92	7	
Fågelfors	4	66	51	9	3				1	63	63	63	63	64	2	
Gullbäcken	3	50	48	1					1	49	49	49	49	50	-1	
Tallbacken	2	33	33	1					1	34	34	34	34	35	-2	
TOTALT	47	776	701	46	5	1	8	6	9	752	753	761	767	776	-1	







Grundskola F-9	2015/16	2016/17	2017/18	2018/19	2019/20	2020-01-02
TOTALT	1 708	1 806	1 882	1 878	1 915	1 892
BUDGET				1 857	1 881	1 881
Alternativ grundskola	74	73	92	95	102	106
Kommunal grundskola	1 633	1 733	1 791	1 783	1 812	1 786
Grundskola F-9 i Vaggeryd	807	842	856	866	909	880
Grundskola F-9 i Skillingaryd	607	648	648	644	665	673
Grundskola F-9 i Hok	62	64	98	109	102	99
Grundskola F-9 i Klevshult	27	29	41	46	51	51
Grundskola F-9 i Svenarum	46	65	65	31	7	7
Grundskola F-9 i Åker	28	24	20	18	16	15
Grundskola F-9 i Bondstorp	19	21	26	25	23	23
Grundskola F-9 i Byarum	37	39	37	43	39	38
Grundskola F-9 i Tofteryd	61	63	78	81	83	86

